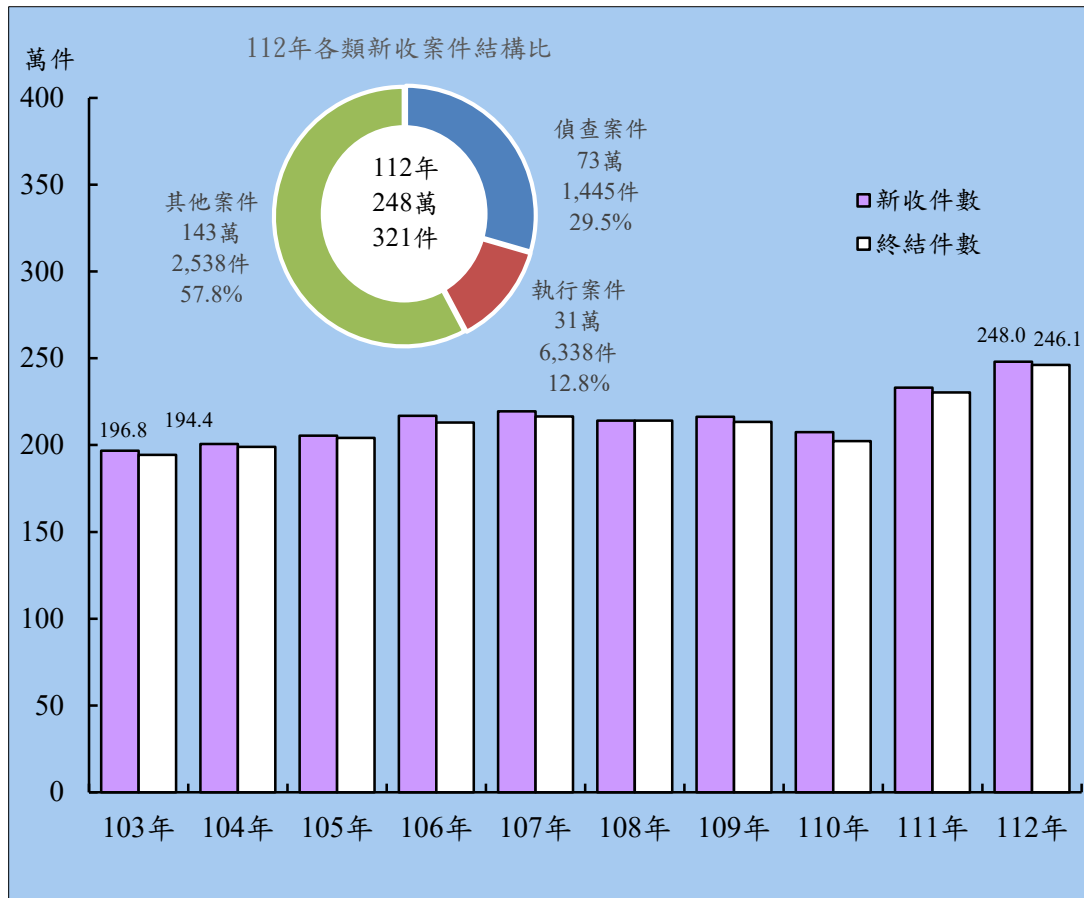


# 1. 臺灣各地方檢察署刑事案件收結件數

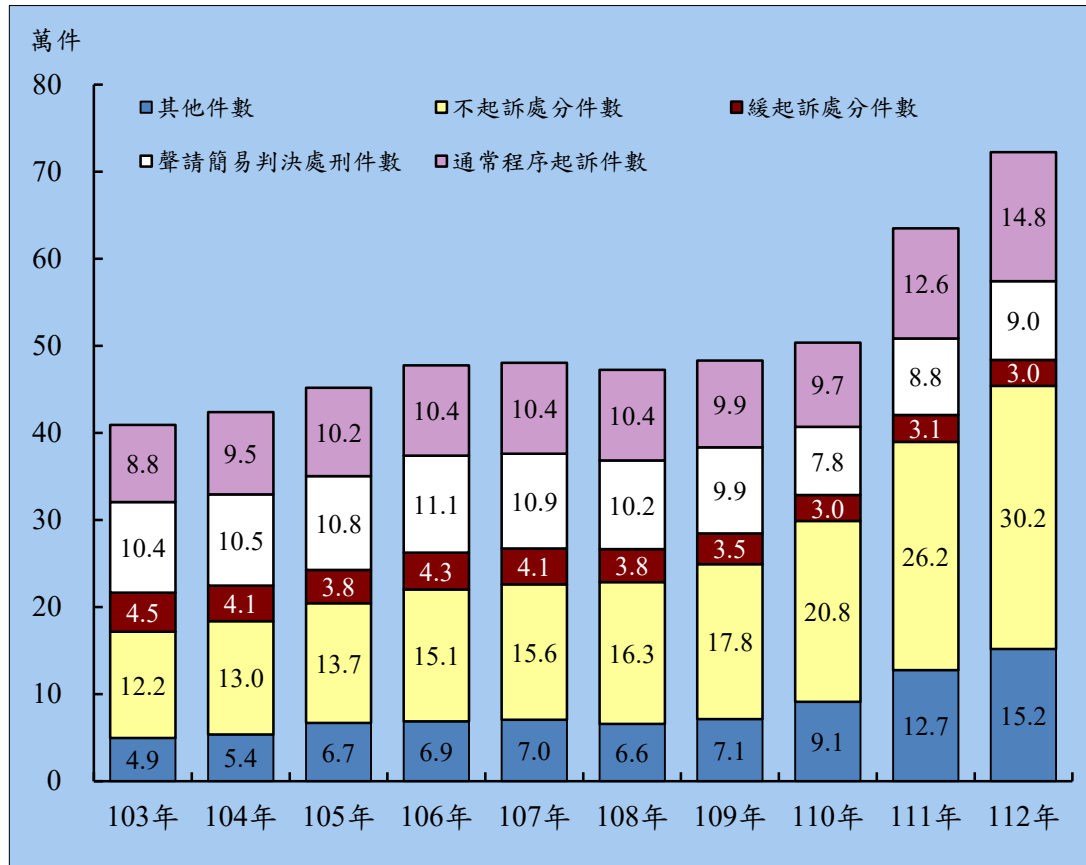


臺灣各地方檢察署刑事新收案件係依法務部「檢察案件編號計數分案報結實施要點」規定分案、計數統計，包括刑事偵查案件、刑事執行案件及其他案件。觀察近10年平均每年新收案件約216萬件，112年計248萬321件，較上年增加14萬9,602件、6.4%。同期間臺灣各地方檢察署刑事終結案件為246萬1,404件，較上年增加15萬8,920件、6.9%。

單位：件

項目別	103年	104年	105年	106年	107年	108年	109年	110年	111年	112年
受理件數	2,179,479	2,241,652	2,305,958	2,434,593	2,498,194	2,474,730	2,498,494	2,440,146	2,747,588	2,925,767
新收件數	1,967,761	2,006,415	2,053,649	2,168,919	2,193,886	2,141,681	2,163,469	2,074,816	2,330,719	2,480,321
偵查件數	412,715	430,595	457,562	480,714	485,109	469,157	497,832	531,488	637,294	731,445
執行件數	332,068	331,870	330,131	343,378	345,693	334,810	327,780	273,251	290,983	316,338
終結件數	1,944,415	1,989,510	2,040,507	2,130,612	2,165,493	2,140,075	2,133,568	2,023,790	2,302,484	2,461,404
未結件數	235,064	252,142	265,451	303,981	332,701	334,655	364,926	416,356	445,104	464,363

## 2. 臺灣各地方檢察署偵查案件終結件數

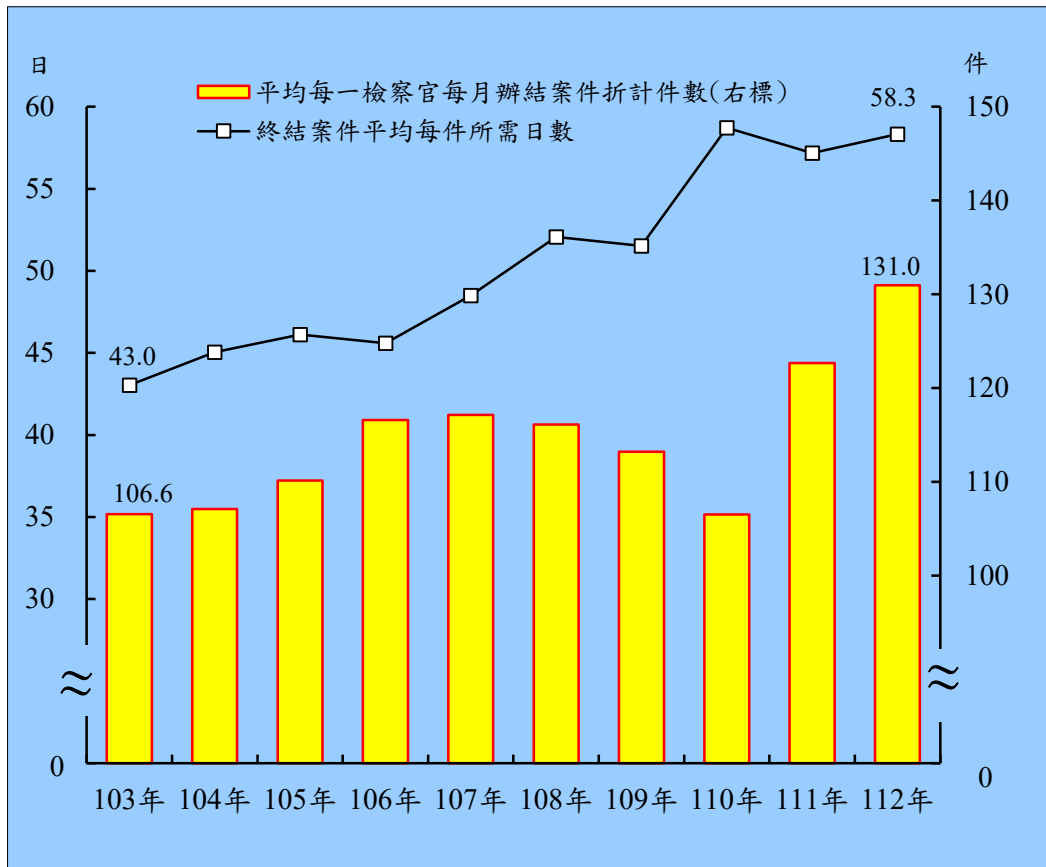


112年臺灣各地方檢察署刑事偵查案件終結總計72萬2,106件，較上年增加8萬7,474件、13.8%；其中依通常程序提起公诉者計14萬7,837件，占終結案件之20.5%，聲請簡易判決處刑者計9萬436件，占12.5%，兩者合占終結案件之三成三；不起訴處分30萬2,381件，占41.9%；緩起訴處分2萬9,815件，占4.1%；其他原因結案15萬1,637件，占21.0%。

單位：件

項目別	103年	104年	105年	106年	107年	108年	109年	110年	111年	112年
總計	408,936	423,854	451,801	477,395	480,429	472,288	482,824	503,683	634,632	722,106
通常程序 提起公诉	88,364	94,561	101,502	103,534	104,407	104,235	99,411	96,712	126,254	147,837
聲請簡易 判決處刑	104,142	104,949	107,790	111,326	108,973	101,675	98,870	78,378	88,033	90,436
緩起訴處分	44,851	40,732	38,383	42,531	40,982	37,895	35,414	29,872	30,958	29,815
不起訴處分	122,209	130,031	137,380	151,484	155,697	162,729	177,951	207,802	262,075	302,381
其他	49,370	53,581	66,746	68,520	70,370	65,754	71,178	90,919	127,312	151,637

### 3. 臺灣各地方檢察署刑事終結案件平均每件所需日數及平均每一檢察官每月辦結案件折計件數

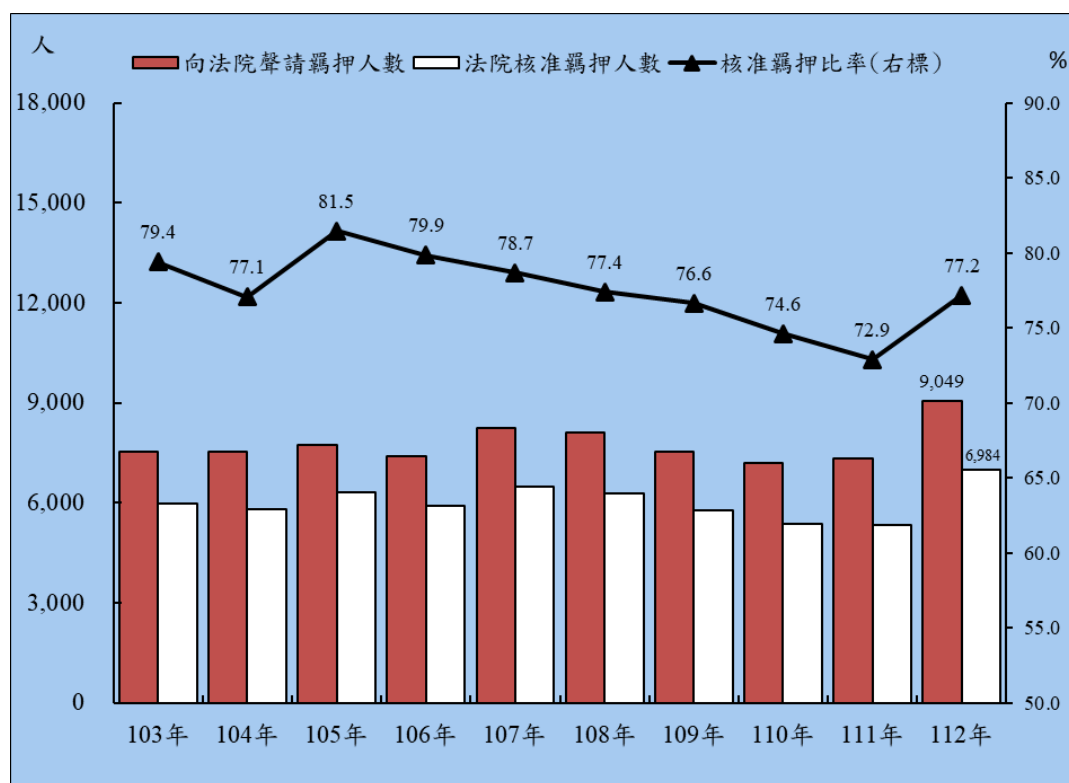


112年臺灣各地方檢察署刑事終結案件平均每件所需日數為58.3日，較上年增加1.1日，為近10年最長；112年平均每一檢察官每月辦結案件折計件數為131.0件，較上年增加8.3件；自103年106.6件逐年增至107年117.1件後，逐年減至110年106.5件，爾後再呈增加之勢，112年131.0件為近10年最多。

單位：日、件

項 目 別	103年	104年	105年	106年	107年	108年	109年	110年	111年	112年
終結案件平均每件所需日數	43.0	45.1	46.1	45.6	48.5	52.1	51.5	58.7	57.2	58.3
平均每一檢察官每月辦結案件折計件數	106.6	107.1	110.1	116.6	117.1	116.1	113.2	106.5	122.7	131.0

#### 4. 臺灣各地方檢察署向法院聲請羈押情形

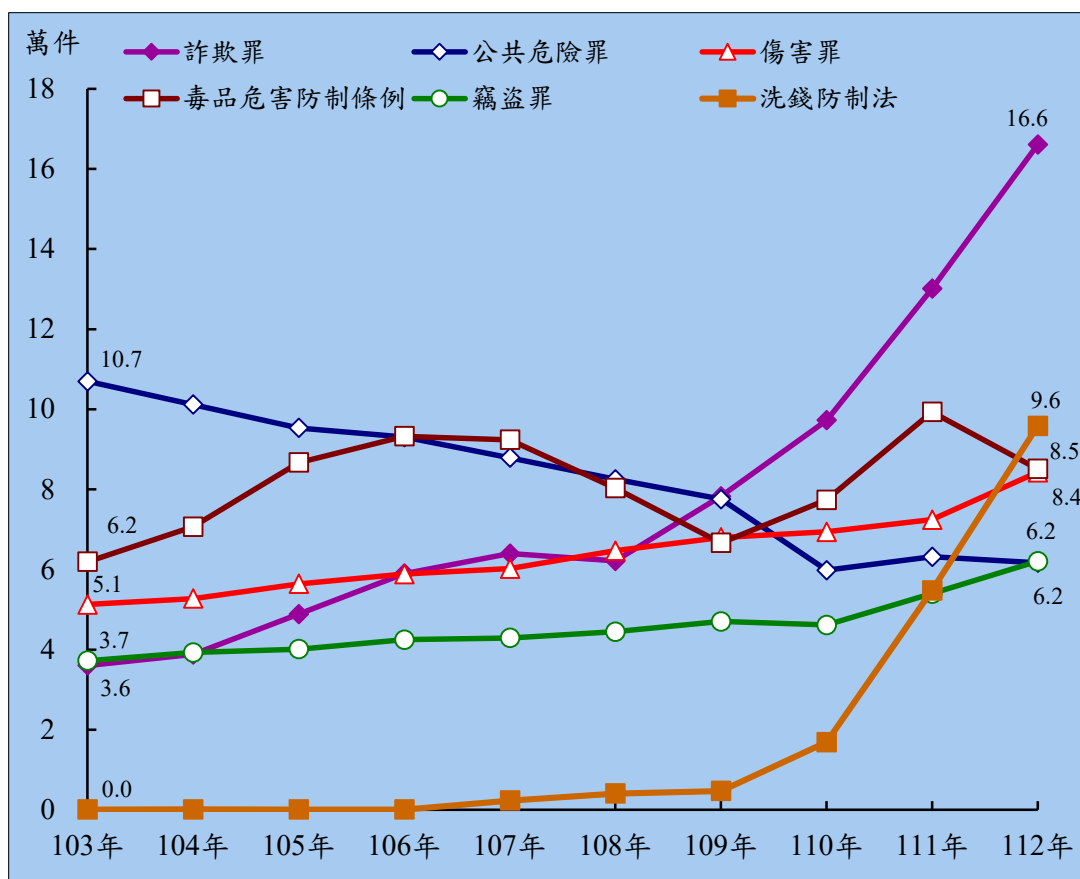


112年臺灣各地方檢察署向法院聲請羈押人數計9,049人，較上年增加1,737人、23.8%；經法院裁定核准羈押人數為6,984人，較上年增加1,654人、31.03%；法院核准羈押比率77.2%，較上年增加4.3個百分點。法院駁回羈押聲請人數中，具保647人、責付10人、限制住居256人、限制出境(海)17人、具保且限制住居583人、責付且限制住居4人、釋回548人。

單位：人；%

項目別	103年	104年	105年	106年	107年	108年	109年	110年	111年	112年	
司法警察機關隨案解送人犯	129,430	132,929	150,297	151,867	142,799	130,090	126,346	113,547	133,161	136,107	
檢察官向法院聲請羈押	7,528	7,534	7,734	7,395	8,237	8,102	7,533	7,207	7,312	9,049	
法院裁定核准許羈押	5,977	5,806	6,300	5,905	6,479	6,270	5,772	5,377	5,330	6,984	
法院核准許羈押比率	79.4	77.1	81.5	79.9	78.7	77.4	76.6	74.6	72.9	77.2	
法院駁回羈押聲請裁定情形	具保	798	865	656	705	978	705	726	684	695	647
	責付	29	23	21	19	14	17	3	8	13	10
	限制住居	257	282	281	279	312	262	232	240	260	256
	限制出境(海)	-	-	-	-	-	-	20	11	8	17
	具保且限制住居	-	-	-	-	-	347	353	391	456	583
	責付且限制住居	-	-	-	-	-	9	5	4	-	4
	釋回	467	558	476	487	454	492	422	492	550	548

### 5. 臺灣各地方檢察署刑事偵查終結件數-按主要罪名分

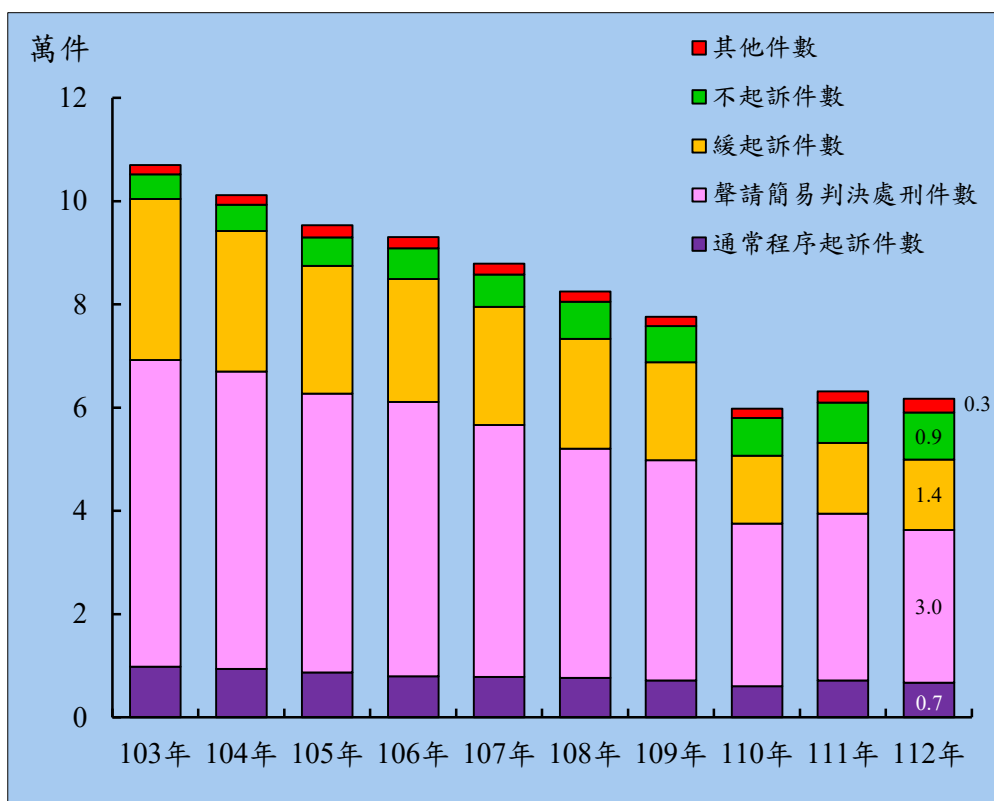


112年臺灣各地方檢察署刑事偵查案件終結72萬2,106件中，按主要罪名分析，以詐欺罪16萬6,039件占23.0%最多，違反洗錢防制法9萬5,802件占13.3%次之，違反毒品危害防制條例8萬5,116件占11.8%再次之。與上年比較，以違反洗錢防制法增加4萬1,041件，74.9%最多，其次為詐欺罪增加3萬5,957件，27.6%。

單位：件

項目別	103年	104年	105年	106年	107年	108年	109年	110年	111年	112年
詐欺罪	36,036	38,774	48,855	58,948	63,959	62,114	78,276	97,245	130,082	166,039
洗錢防制法	54	96	63	61	2,311	4,075	4,722	16,900	54,761	95,802
毒品危害防制條例	61,912	70,689	86,682	93,242	92,382	80,292	66,650	77,395	99,315	85,116
傷害罪	51,256	52,748	56,420	58,858	60,218	64,673	68,014	69,379	72,451	84,265
竊盜罪	37,217	39,260	40,096	42,481	42,922	44,467	47,032	46,133	53,976	62,052
公共危險罪	106,958	101,181	95,315	93,038	87,897	82,504	77,566	59,825	63,169	61,700

## 6. 臺灣各地方檢察署偵查公共危險罪終結件數

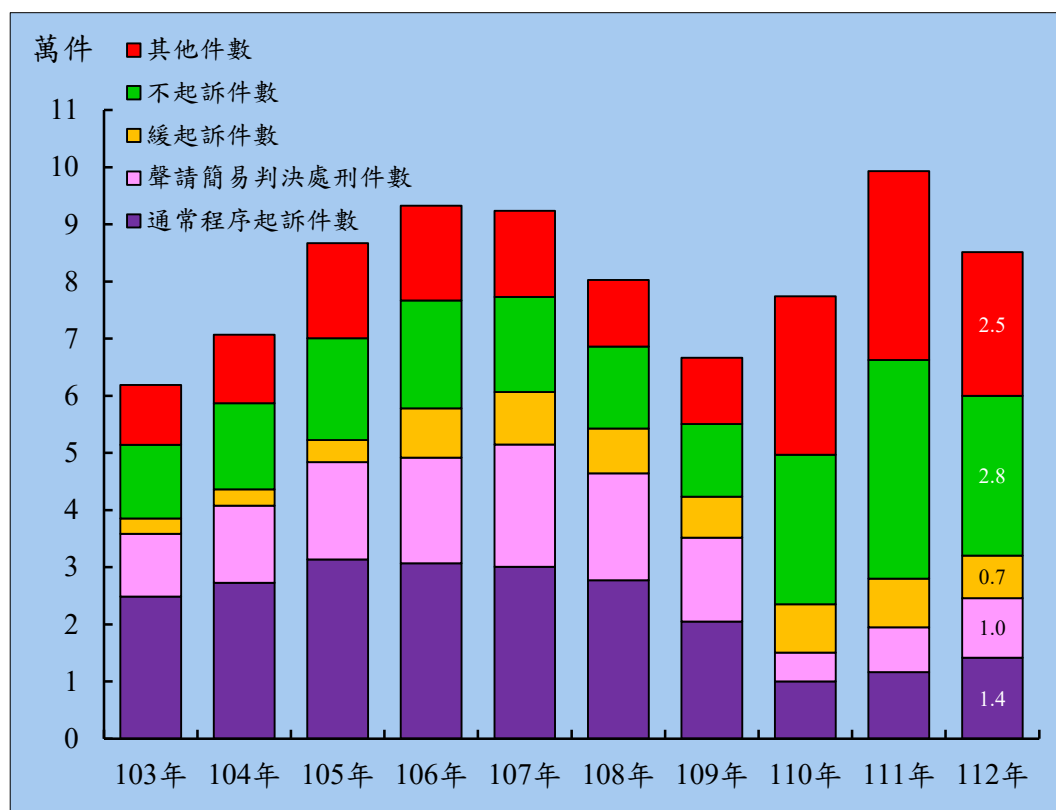


112年臺灣各地方檢察署公共危險案件偵查終結計6萬1,700件，較上年減少1,469件、2.3%。按終結情形來看，依通常程序提起公诉及聲請簡易判決處刑者合計3萬6,285件最多，占58.8%；其次為緩起訴處分1萬3,648件，占22.1%；不起訴處分9,124件，占14.8%；其他原因結案2,643件，占4.3%。

單位：件

項目別	103年	104年	105年	106年	107年	108年	109年	110年	111年	112年
總計	106,958	101,181	95,315	93,038	87,897	82,504	77,566	59,825	63,169	61,700
通常程序 提起公诉	9,789	9,370	8,706	7,959	7,821	7,629	7,166	6,023	7,177	6,694
聲請簡易 判決處刑	59,417	57,595	54,034	53,145	48,821	44,400	42,663	31,544	32,256	29,591
緩起訴處分	31,201	27,237	24,697	23,788	22,851	21,318	18,957	13,101	13,741	13,648
不起訴處分	4,787	5,090	5,559	5,984	6,285	7,178	7,020	7,319	7,814	9,124
其他	1,764	1,889	2,319	2,162	2,119	1,979	1,760	1,838	2,181	2,643

## 7. 臺灣各地方檢察署偵查違反毒品危害防制條例終結件數

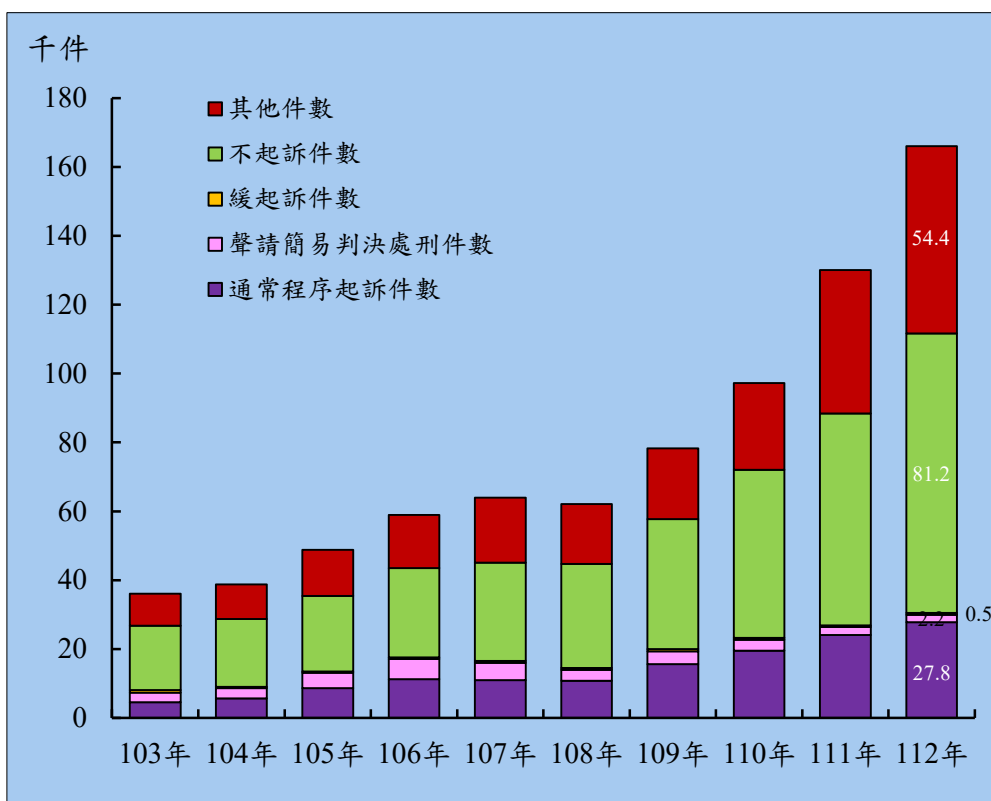


112年臺灣各地方檢察署違反毒品危害防制條例案件偵查終結計8萬5,116件，較上年減少1萬4,199件、14.3%。按終結情形來看，以不起訴處分2萬7,949件，占32.8%(觀察勒戒無施用傾向1萬4,358件，占51.4%)最多；其次為通常程序提起公诉及聲請簡易判決處刑者2萬4,592件，占28.9%；緩起訴處分7,437件，占8.7%；其他原因結案2萬5,138件，占29.5%。

單位：件

項目別	103年	104年	105年	106年	107年	108年	109年	110年	111年	112年
總計	61,912	70,689	86,682	93,242	92,382	80,292	66,650	77,395	99,315	85,116
通常程序提起公诉	24,841	27,274	31,351	30,709	30,066	27,697	20,473	9,999	11,626	14,182
聲請簡易判決處刑	11,023	13,468	17,016	18,440	21,399	18,703	14,675	5,069	7,863	10,410
緩起訴處分	2,651	2,869	3,862	8,668	9,188	7,853	7,209	8,427	8,497	7,437
不起訴處分	12,902	15,067	17,851	18,848	16,646	14,339	12,715	26,190	38,268	27,949
觀察勒戒無施用傾向	6,477	7,436	9,468	9,015	6,595	4,794	4,021	14,902	23,187	14,358
戒治期滿	738	731	734	889	740	567	510	783	2,590	2,395
其他	10,495	12,011	16,602	16,577	15,083	11,700	11,578	27,710	33,061	25,138

## 8. 臺灣各地方檢察署偵查詐欺罪終結件數



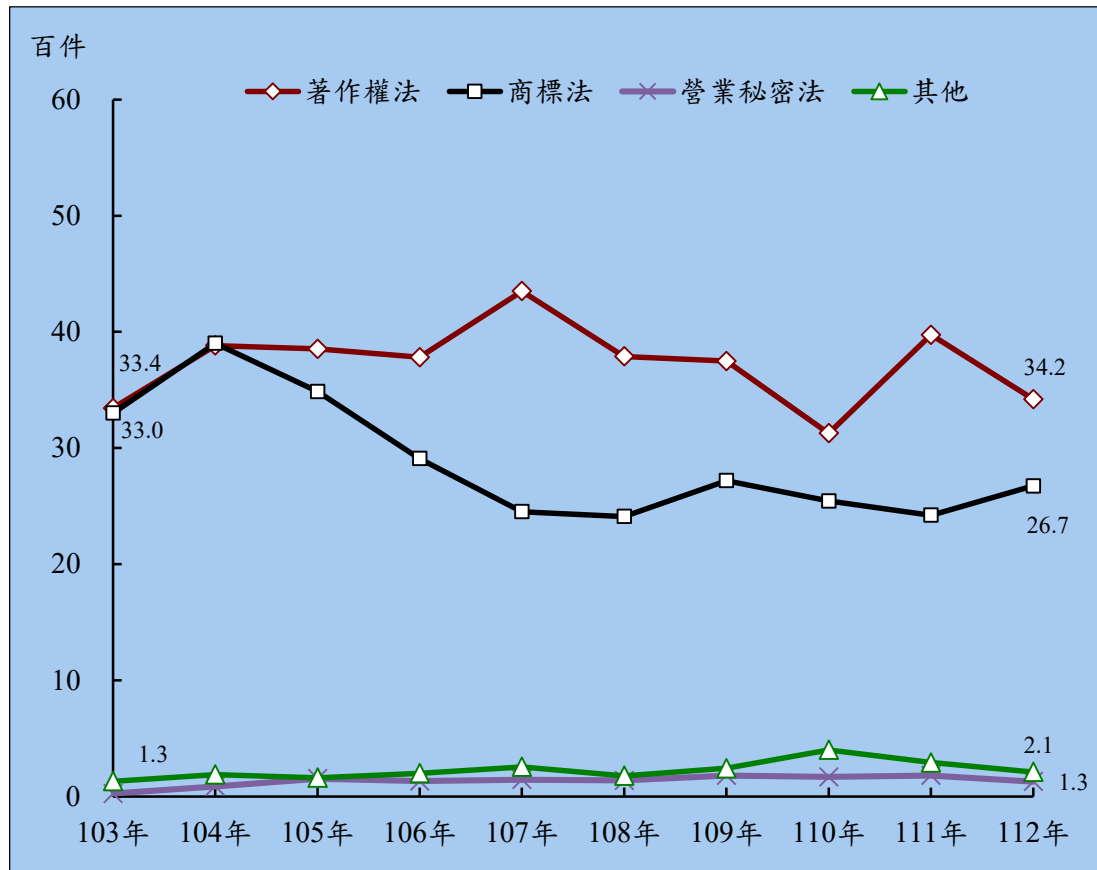
112年臺灣各地方檢察署詐欺罪案件偵查終結計16萬6,039件，為近10年最多，10年間增加近4倍。按終結情形來看，以不起訴處分8萬1,174件最多，占48.9%；其次為依通常程序提起公訴及聲請簡易判決處刑2萬9,949件，占18.0%；緩起訴處分542件，占0.3%；其他原因結案5萬4,374件，占32.7%。

單位：件

項目別	103年	104年	105年	106年	107年	108年	109年	110年	111年	112年
總計	36,036	38,774	48,855	58,948	63,959	62,114	78,276	97,245	130,082	166,039
通常程序 提起公訴	4,553	5,660	8,622	11,224	11,009	10,763	15,668	19,538	24,084	27,772
聲請簡易 判決處刑	2,804	2,959	4,534	5,860	5,033	3,186	3,684	3,146	2,293	2,177
緩起訴處分	727	432	366	491	502	581	643	555	533	542
不起訴處分	18,720	19,680	21,933	25,933	28,505	30,197	37,751	48,766	61,537	81,174
其他	9,232	10,043	13,400	15,440	18,910	17,387	20,530	25,240	41,635	54,374



## 9. 臺灣各地方檢察署偵查智慧財產權案件終結件數



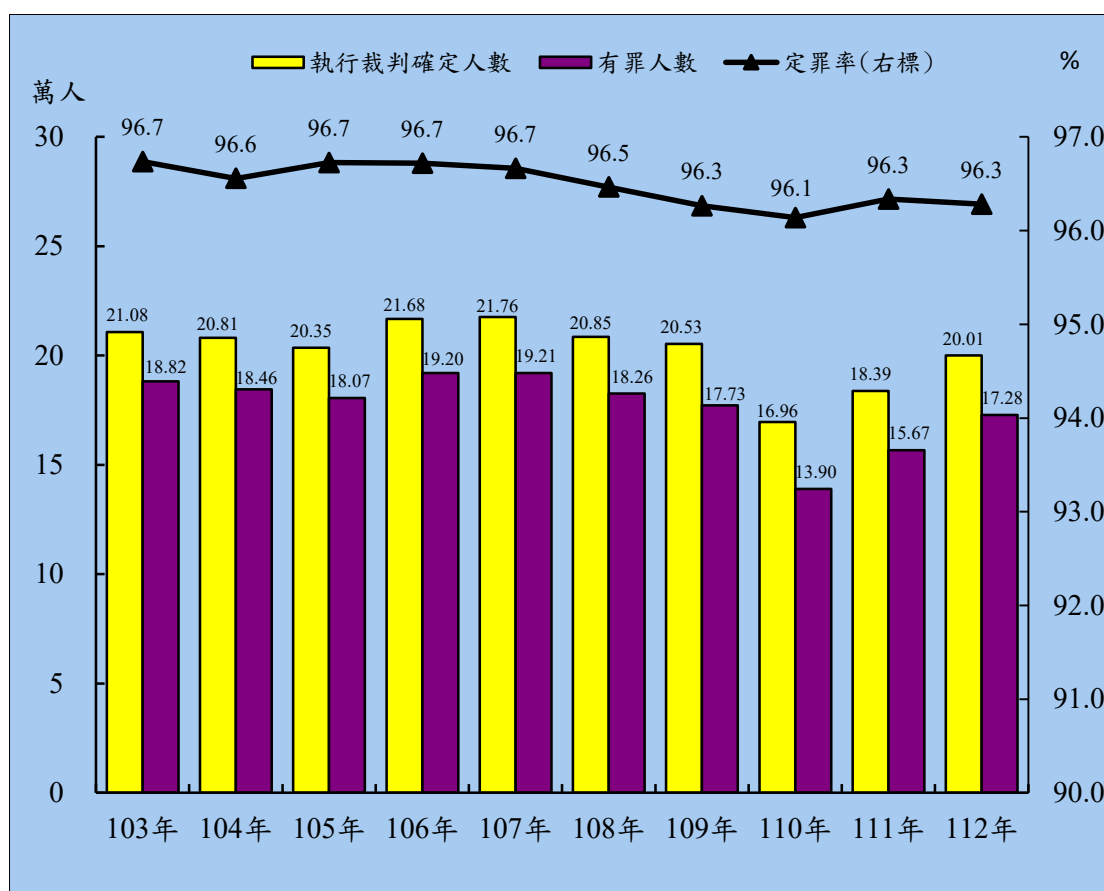
112年臺灣各地方檢察署辦理智慧財產權案件偵查終結計6,430件，較上年減少437件、6.4%，其中起訴1,049件，占終結件數之16.3%，較上年增加0.6個百分點；依案件類型分，以違反著作權法3,420件最多，占53.2%；其次為違反商標法2,673件，占41.6%；違反營業秘密法127件，占2.0%。

單位：件、%

項目別	103年	104年	105年	106年	107年	108年	109年	110年	111年	112年
總計	6,798	8,057	7,654	7,021	7,200	6,513	6,889	6,240	6,867	6,430
百分比	100.0	100.0	100.0	100.0	100.0	100.0	100.0	100.0	100.0	100.0
著作權法	3,343	3,882	3,853	3,781	4,351	3,789	3,748	3,127	3,975	3,420
百分比	49.2	48.2	50.3	53.9	60.4	58.2	54.4	50.1	57.9	53.2
商標法	3,301	3,901	3,487	2,909	2,451	2,410	2,719	2,544	2,421	2,673
百分比	48.6	48.4	45.6	41.4	34.0	37.0	39.5	40.8	35.3	41.6
營業秘密法	24	86	153	132	144	137	180	168	180	127
百分比	0.4	1.1	2.0	1.9	2.0	2.1	2.6	2.7	2.6	2.0
其他	130	188	161	199	254	177	242	401	291	210
百分比	1.9	2.3	2.1	2.8	3.5	2.7	3.5	6.4	4.2	3.3
起訴件數	1,431	1,576	1,303	1,156	1,218	1,305	1,419	1,143	1,081	1,049
占終結件數百分比(%)	21.1	19.6	17.0	16.5	16.9	20.0	20.6	18.3	15.7	16.3

說明：依103年6月4日修正公布之「智慧財產法院組織法」第3條第2款，智慧財產權案件範圍增加違反營業秘密法及智慧財產案件審理法第35條第1項、第36條第1項之案件；112年4月11日修正公布之「智慧財產及商業法院組織法」再增加國家安全法第8條第1項至第3項。

## 10. 臺灣各地方檢察署執行裁判確定情形



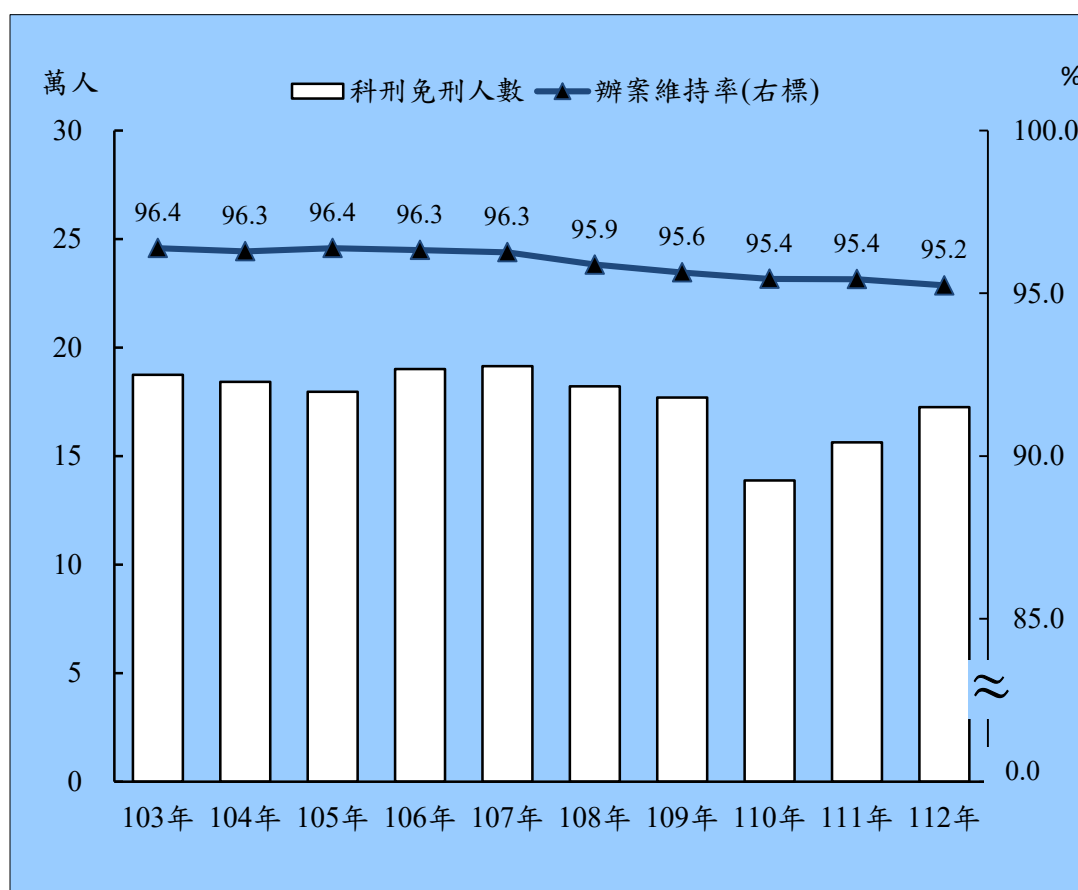
112年經法院裁判確定移送臺灣各地方檢察署執行之案件計17萬9,866件、20萬75人，其中有罪（含科刑及免刑）人數為17萬2,835人，占86.4%，無罪人數6,675人，占3.3%，餘為免訴、不受理及其他計2萬565人，占10.3%。112年裁判確定案件定罪率為96.3%，與上年相同。

單位：件、人

項目別	103年	104年	105年	106年	107年	108年	109年	110年	111年	112年	
件數	190,826	188,672	185,759	199,040	200,603	191,105	185,679	152,331	166,290	179,866	
人數	總計	210,801	208,075	203,523	216,771	217,629	208,522	205,285	169,616	183,857	200,075
	科刑	188,134	184,492	180,561	191,909	191,954	182,482	177,094	138,578	156,238	172,616
	免刑	84	103	92	88	120	145	178	459	450	219
	無罪	6,352	6,584	6,114	6,514	6,629	6,695	6,880	5,585	5,958	6,675
	免訴	703	712	649	710	702	678	907	473	493	549
	不受理	15,243	15,926	15,861	17,255	17,784	18,231	19,984	24,289	20,425	19,536
	其他	285	258	246	295	440	291	242	232	293	480

說明：定罪率係指裁判確定之案件中，有罪人數（含科刑、免刑）占有罪人數加無罪人數和之百分比。

## 11. 臺灣各地方檢察署檢察官辦案維持率



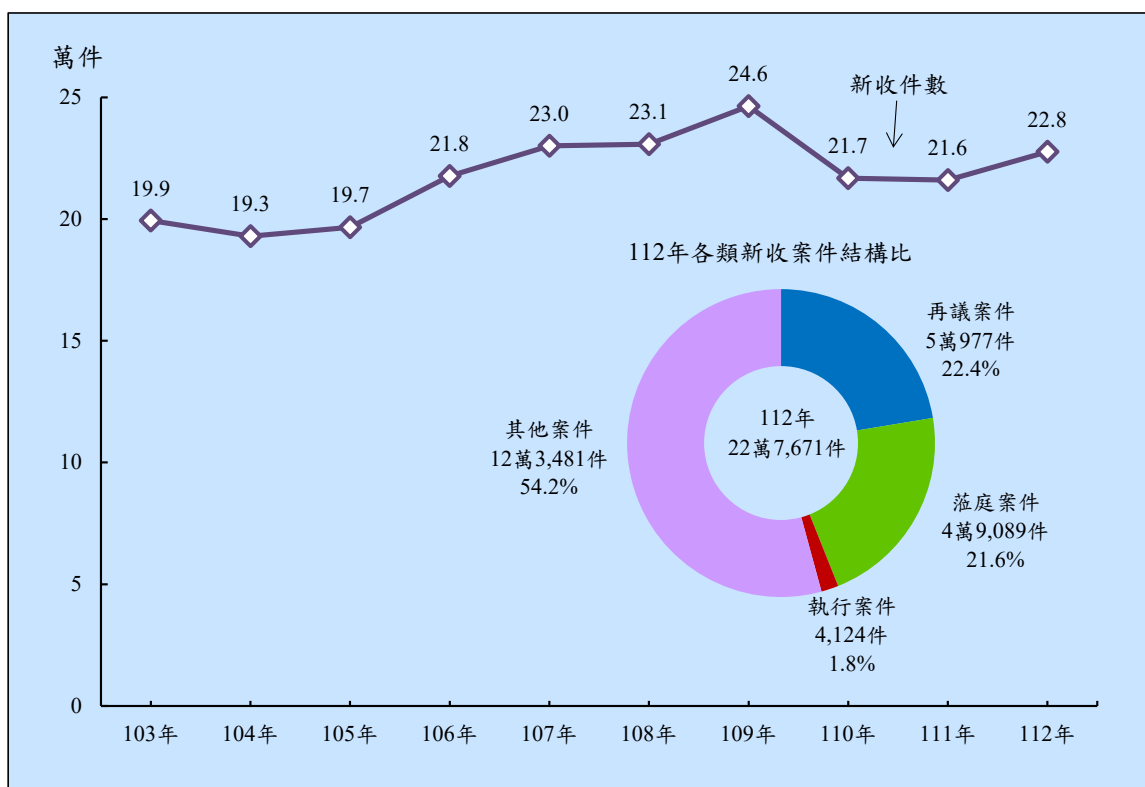
112年臺灣各地方檢察署刑事偵查案件起訴後裁判確定之科刑及免刑人數總計17萬2,485人，占科刑、免刑、無罪、管轄錯誤及應歸責於檢察官之免訴不受理總人數之百分比（即檢察官辦案維持率）為95.2%，較上年減少0.2個百分點；各年檢察官辦案維持率均逾95%。

單位：人；%

項目別	103年	104年	105年	106年	107年	108年	109年	110年	111年	112年
裁判確定科刑免刑無罪管轄錯誤及應歸責於檢察官之免訴不受理總人數	194,433	191,346	186,376	197,358	198,849	189,920	184,974	145,390	163,863	181,098
科刑免刑人數	187,417	184,243	179,641	190,121	191,416	182,091	176,911	138,764	156,383	172,485
檢察官辦案維持率	96.4	96.3	96.4	96.3	96.3	95.9	95.6	95.4	95.4	95.2

說明：檢察官辦案維持率=(裁判確定科刑免刑人數/科刑、免刑、無罪、管轄錯誤及應歸責於檢察官之免訴不受理總人數)×100%，不含自訴案件。

## 12. 臺灣高等檢察署及其檢察分署刑事案件新收件數

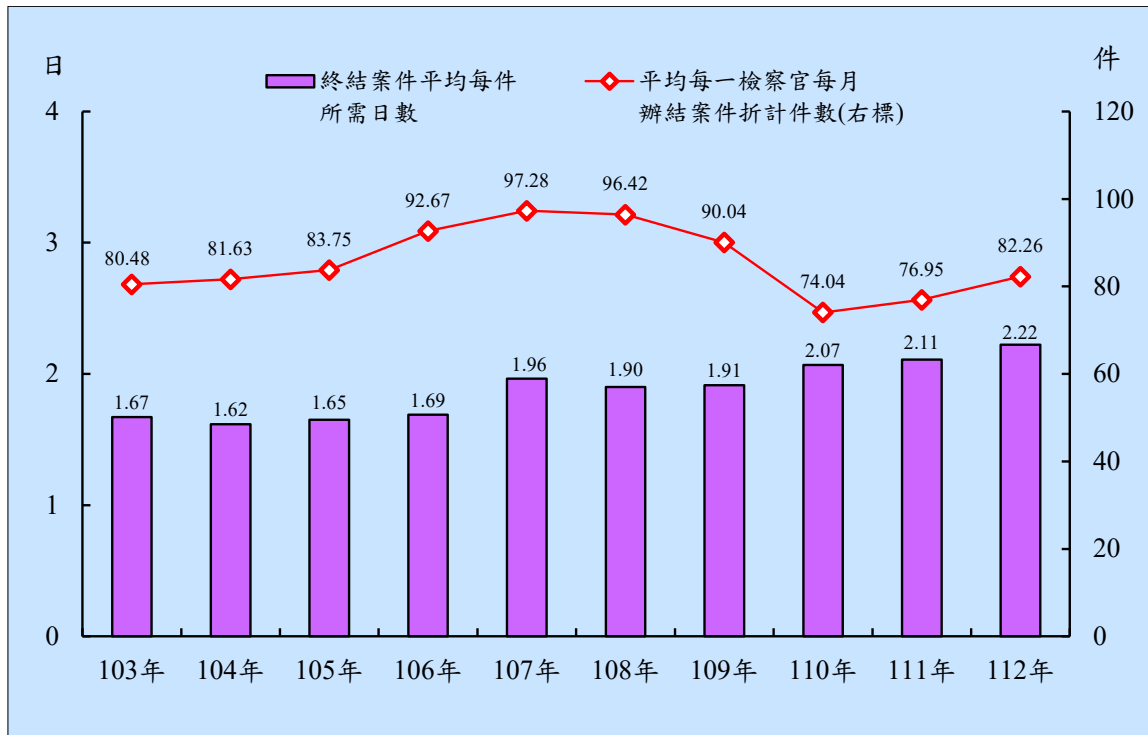


112年臺灣高等檢察署及其檢察分署新收案件總計22萬7,671件，較上年增加1萬1,641件、5.4%；其中以再議案件5萬9,977件最多，占22.4%；蒞庭案件4萬9,089件次之，占21.6%；刑事執行案件4,124件，占1.8%，其他案件12萬3,481件，占54.2%。觀察近10年新收件數變化，以104年19萬3,006件最少，109年24萬6,353件最多。

單位：件

項 目 別	103年	104年	105年	106年	107年	108年	109年	110年	111年	112年	
受 理 件 數	199,537	193,147	196,776	217,911	230,378	231,186	246,736	217,242	216,458	228,122	
新 收 件 數	計	199,388	193,006	196,618	217,692	230,076	230,822	246,353	216,821	227,671	
	再議案件	61,853	58,620	55,554	59,109	58,699	56,890	54,366	47,703	50,977	
	蒞庭案件	40,175	38,356	37,876	40,910	44,845	45,448	47,291	42,437	49,089	
	執行案件	808	1,586	4,876	4,696	3,819	4,846	4,842	4,805	4,140	4,124
	其他案件	96,552	94,444	98,312	112,977	122,713	123,638	139,854	121,876	114,344	123,481
終 結 件 數	199,397	192,989	196,557	217,609	230,013	230,804	246,314	216,813	216,007	227,539	
未 結 件 數	140	158	219	302	365	382	422	429	451	583	

### 13. 臺灣高等檢察署及其檢察分署終結案件平均每件所需日數 及平均每一檢察官每月辦結案件折計件數

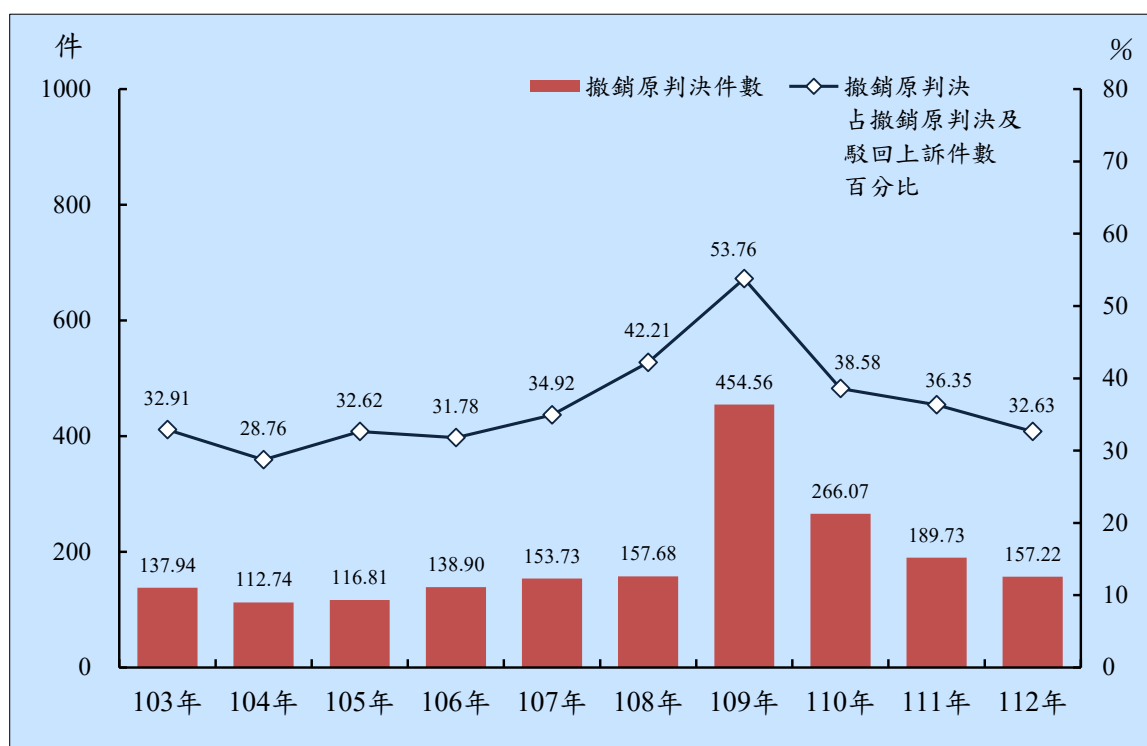


112年臺灣高等檢察署及其檢察分署終結案件平均每件所需日數為2.22日，較上年增加0.11日；103至109年皆低於2日，以104年為1.62日最低。112年平均每一檢察官每月辦結案件折計件數為82.26件，較上年增加5.31件，近10年以107年97.28件最多。

單位：日；件

項 目 別	103年	104年	105年	106年	107年	108年	109年	110年	111年	112年
終結案件中平均每件所需日數	1.67	1.62	1.65	1.69	1.96	1.90	1.91	2.07	2.11	2.22
平均每一檢察官每月辦結案件折計件數	80.48	81.63	83.75	92.67	97.28	96.42	90.04	74.04	76.95	82.26

## 14. 臺灣高等檢察署及其檢察分署檢察官 提起上訴案件裁判結果



臺灣高等檢察署及其檢察分署檢察官審查第二審法院之判決時，依據刑事訴訟法第344條之規定，對於被告有利與不利之情形，均予注意應否提起上訴，112年檢察官提起上訴案件，經最高法院撤銷原判決及駁回上訴案件計508.93件，較上年減少6.57%，撤銷原判決之百分比為32.63%，較上年減少3.72個百分點；觀察近10年檢察官提起上訴案件，經最高法院撤銷原判決案件呈先增後減之勢，以109年454.56件為最高，112年為157.22件。

單位：件；%

項 目 別	103年	104年	105年	106年	107年	108年	109年	110年	111年	112年
撤銷原判與駁回上訴件數	446.54	439.00	391.50	482.83	491.90	400.50	914.00	752.00	544.70	508.93
撤銷原判件數	137.94	112.74	116.81	138.90	153.73	157.68	454.56	266.07	189.73	157.22
駁回上訴件數	290.60	299.26	252.89	314.84	302.11	220.06	385.83	437.85	338.46	334.00
部分撤銷部分駁回件數	18.00	27.01	21.80	29.09	36.06	22.76	73.61	48.08	16.51	17.70
撤銷原判件數占撤銷原判與駁回上訴件數之百分比	32.91	28.76	32.62	31.78	34.92	42.21	53.76	38.58	36.35	32.63