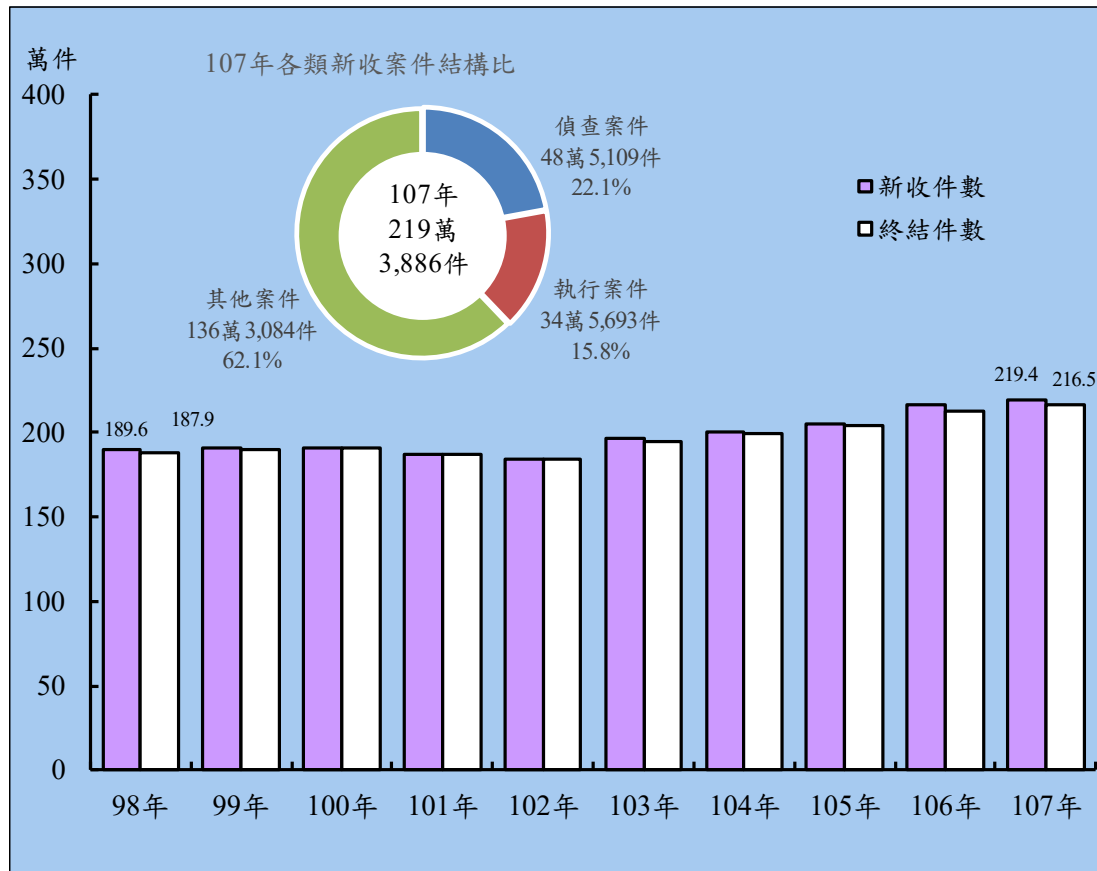


1. 臺灣各地方檢察署刑事案件收結件數

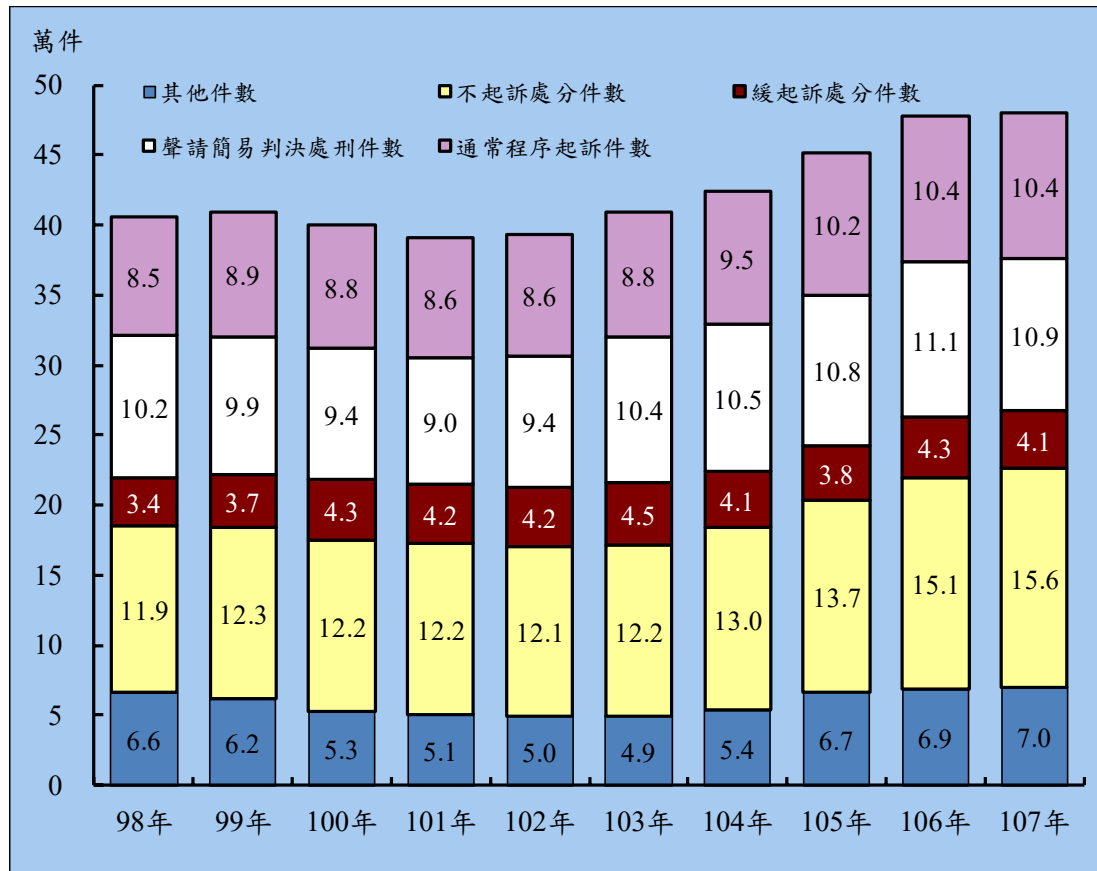


臺灣各地方檢察署刑事新收案件係依法務部「檢察案件編號計數分案報結實施要點」規定分案、計數統計，包括刑事偵查案件、刑事執行案件及其他案件。觀察近10年平均每年新收案件約198萬件，107年計219萬3,886件，居10年來之冠，較上年增加2萬4,967件、1.2%；中偵查案件48萬5,109件，占22.1%，執行案件34萬5,693件，占15.8%。同期間臺灣各地方檢察署刑事終結案件為216萬5,493件，亦為10年來最高，較上年增加3萬4,881件、1.6%。

單位：件

項目別	98年	99年	100年	101年	102年	103年	104年	105年	106年	107年
受理件數	2,066,691	2,101,447	2,116,017	2,080,555	2,051,851	2,179,479	2,241,652	2,305,958	2,434,593	2,498,194
新收件數	1,895,555	1,913,188	1,913,252	1,874,638	1,842,992	1,967,761	2,006,415	2,053,649	2,168,919	2,193,886
偵查件數	407,369	411,253	399,998	391,990	393,298	412,715	430,595	457,562	480,714	485,109
執行件數	322,773	316,194	313,232	306,945	296,566	332,068	331,870	330,131	343,378	345,693
終結件數	1,878,737	1,898,903	1,910,282	1,871,865	1,840,297	1,944,415	1,989,510	2,040,507	2,130,612	2,165,493
未結件數	187,954	202,544	205,735	208,690	211,554	235,064	252,142	265,451	303,981	332,701

2. 臺灣各地方檢察署偵查案件終結件數

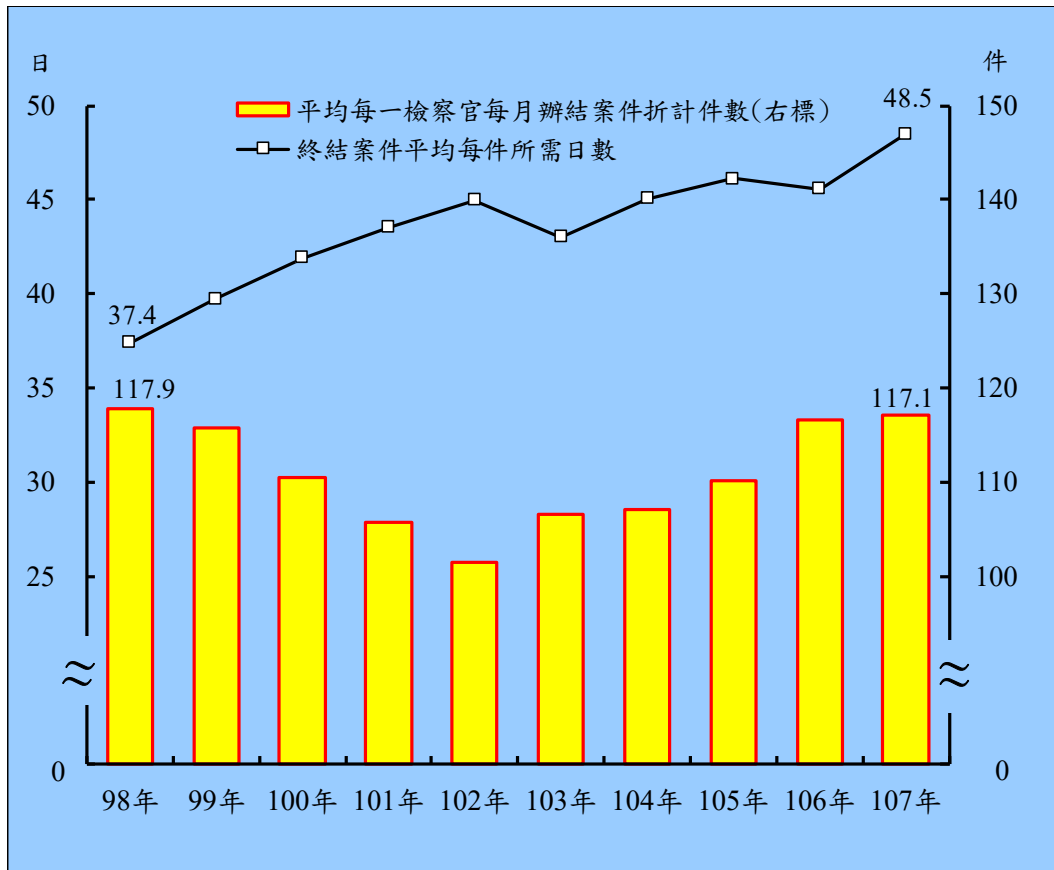


107年臺灣各地方檢察署刑事偵查案件終結總計48萬429件，較上年增加3,034件、0.6%；其中依通常程序提起公诉者計10萬4,409件，占終結案件之21.7%，聲請簡易判決處刑者計10萬8,972件，占22.7%，兩者合占逾終結案件之四成四；不起訴處分15萬5,696件，占32.4%；緩起訴處分4萬982件，占8.5%；其他原因簽結7萬370件，占14.6%。

單位：件

項目別	98年	99年	100年	101年	102年	103年	104年	105年	106年	107年
總計	405,989	409,091	400,054	390,804	392,953	408,936	423,854	451,801	477,395	480,429
通常程序 提起公诉	84,807	88,515	88,262	85,753	86,174	88,364	94,563	101,503	103,535	104,409
聲請簡易 判決處刑	102,042	98,578	93,569	90,325	94,068	104,143	104,949	107,789	111,326	108,972
緩起訴處分	33,730	37,408	42,929	42,019	41,963	44,851	40,732	38,383	42,531	40,982
不起訴處分	119,220	122,933	122,430	121,715	121,150	122,208	130,030	137,380	151,483	155,696
其他	66,190	61,657	52,864	50,992	49,598	49,370	53,580	66,746	68,520	70,370

3. 臺灣各地方檢察署刑事終結案件平均每件所需日數 及平均每一檢察官每月辦結案件折計件數

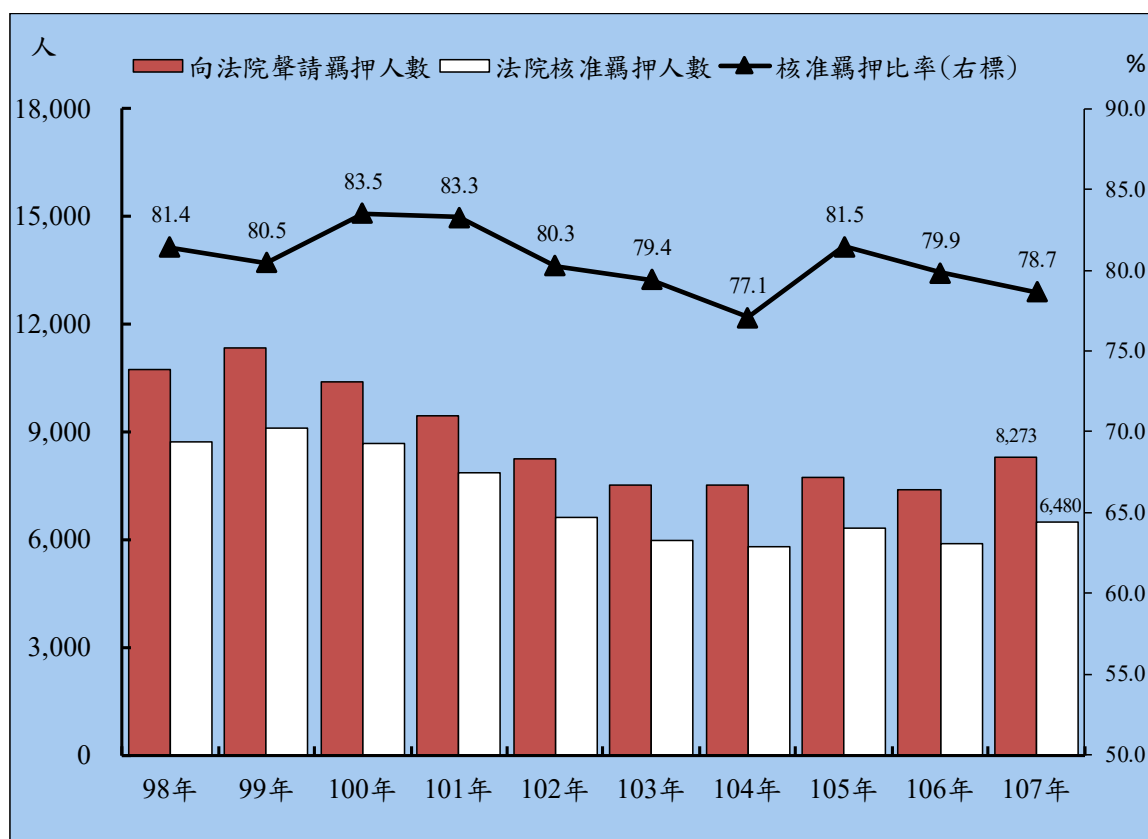


107年臺灣各地方檢察署刑事終結案件平均每件所需日數為48.5日，較上年增加2.9日。107年平均每一檢察官每月辦結案件折計件數為117.1件，為近5年最多，較上年增加0.5件；以近10年變動情形來看，98至102年間，逐年減少，103年後件數漸增。

單位：日、件

項目別	98年	99年	100年	101年	102年	103年	104年	105年	106年	107年
終結案件平均每件所需日數	37.4	39.8	41.9	43.5	45.0	43.0	45.1	46.1	45.6	48.5
平均每一檢察官每月辦結案件折計件數	117.9	115.8	110.4	105.7	101.4	106.6	107.1	110.1	116.6	117.1

4. 臺灣各地方檢察署向法院聲請羈押情形

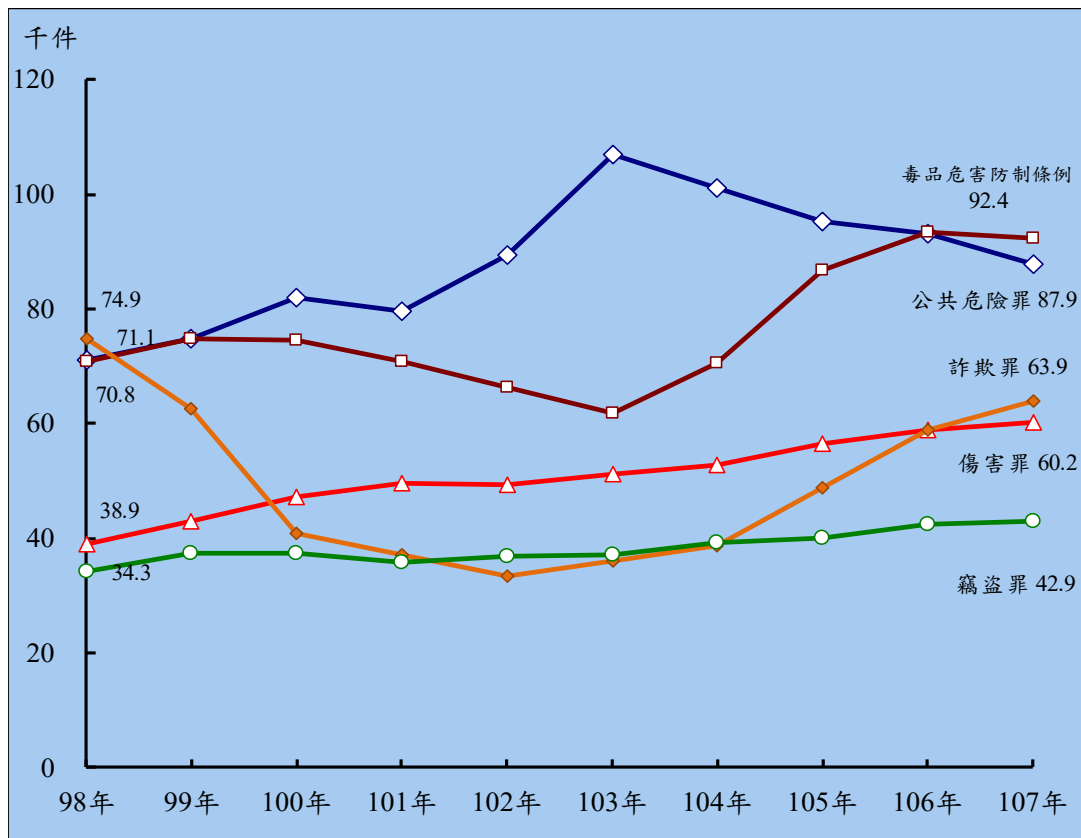


107年臺灣各地方檢察署向法院聲請羈押人數計8,237人，較上年增加842人、11.4%；經法院裁定核准羈押人數為6,480人，較上年增加575人、9.7%；法院核准羈押比率78.7%，較上年減少1.2個百分點。法院駁回羈押聲請人數中，具保977人、責付14人、限制住居312人、釋回454人。

單位：人；%

項目別	98年	99年	100年	101年	102年	103年	104年	105年	106年	107年
司法警察機關隨案解送人犯	108,519	102,899	87,549	105,648	109,171	129,430	132,929	135,121	151,867	142,783
檢察官向法院聲請羈押	10,731	11,324	10,376	9,439	8,231	7,528	7,534	7,734	7,395	8,237
法院裁定核准許羈押	8,737	9,111	8,666	7,859	6,605	5,977	5,806	6,300	5,905	6,480
法院許可羈押比率	81.4	80.4	83.5	83.3	80.3	79.4	77.1	81.5	79.9	78.7
法院聲請具保	1,018	1,089	843	817	842	798	865	656	705	977
法院駁回裁定具保	18	27	30	15	20	29	23	21	19	14
法院駁回裁定限制住居	328	369	292	252	292	257	282	281	279	312
法院駁回裁定釋放	630	728	545	496	472	467	558	476	487	454

5. 臺灣各地方檢察署刑事偵查終結件數-按主要罪名分

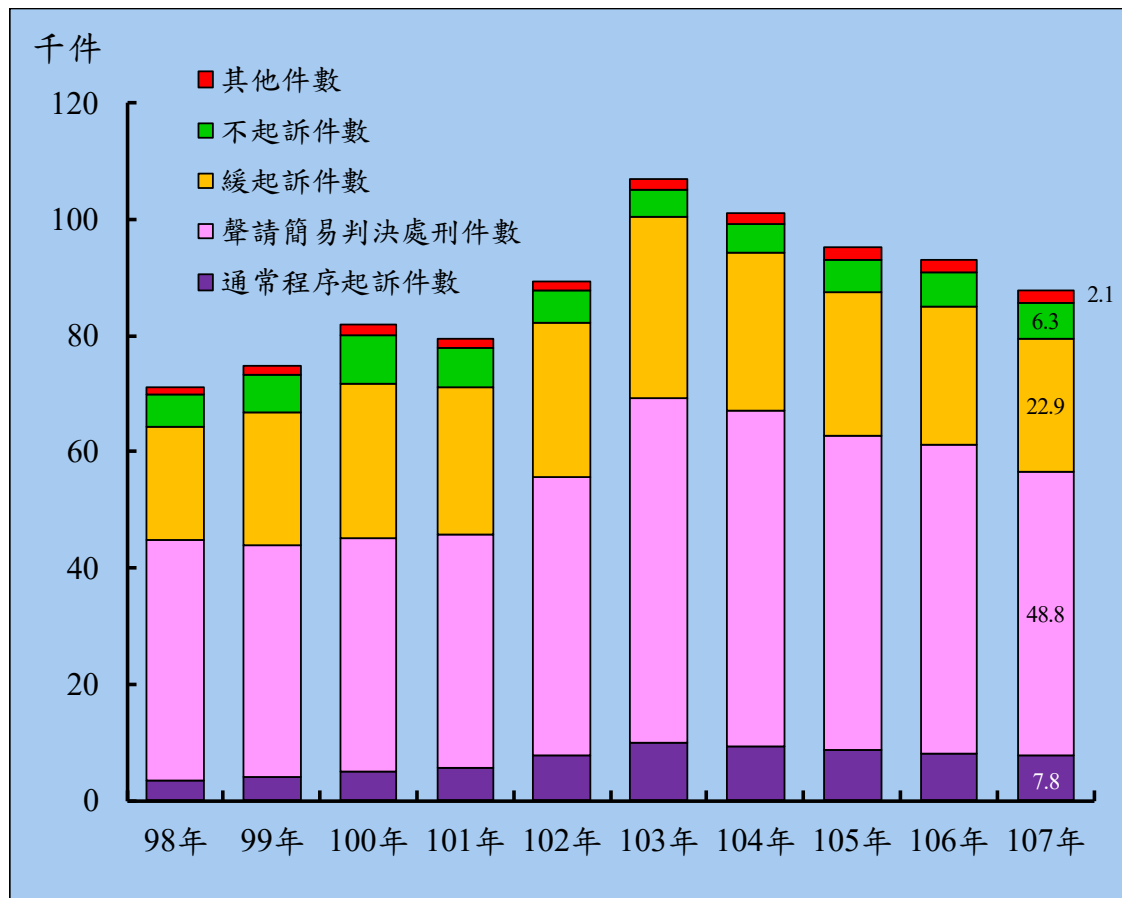


107年臺灣各地方檢察署刑事偵查案件終結48萬429件中，主要罪名為違反毒品危害防制條例、公共危險罪、詐欺罪、傷害罪及竊盜罪，其中違反毒品危害防制條例及公共危險罪較上年減少，詐欺罪、傷害罪及竊盜罪則較上年增加。各主要罪名變動情形分別為：違反毒品危害防制條例案件終結9萬2,383件，較上年減少862件、0.9%；公共危險罪案件終結8萬7,900件，較上年減少5,141件、5.5%；詐欺罪案件終結6萬3,941件，較上年增加5,002件、8.5%；傷害罪案件終結6萬2,13件，較上年增加1,361件、2.3%；竊盜罪案件終結4萬2,921件，較上年增加442件、1.0%。

單位：件

項目別	98年	99年	100年	101年	102年	103年	104年	105年	106年	107年
毒品危害防制條例	70,848	74,695	74,422	70,823	66,428	61,913	70,688	86,684	93,245	92,383
公共危險罪	71,104	74,690	81,848	79,598	89,425	106,952	101,183	95,315	93,041	87,900
詐欺罪	74,878	62,606	40,722	37,210	33,370	36,034	38,773	48,855	58,939	63,941
傷害罪	38,885	42,979	47,164	49,493	49,215	51,255	52,745	56,418	58,852	60,213
竊盜罪	34,341	37,316	37,471	35,772	36,854	37,215	39,253	40,092	42,479	42,921

6. 臺灣各地方檢察署偵查公共危險罪終結件數

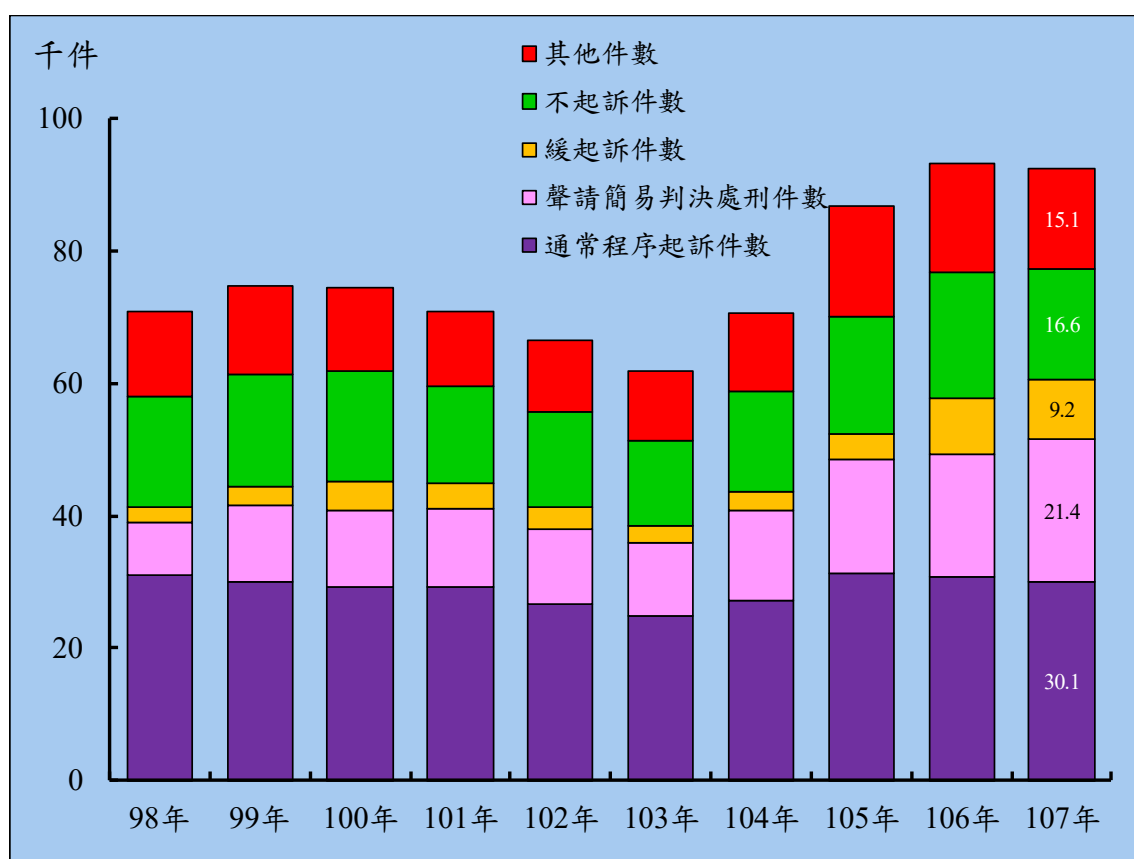


107年臺灣各地方檢察署辦理公共危險罪案件偵查終結計8萬7,900件，按終結情形來看，依通常程序提起公訴及聲請簡易判決處刑者合計5萬6,645件最多，占64.4%；其次為緩起訴處分2萬2,851件，占26.0%；不起訴處分6,285件，占7.2%；其他原因簽結2,119件，占2.4%。

單位：件

項目別	98年	99年	100年	101年	102年	103年	104年	105年	106年	107年
總計	71,104	74,690	81,848	79,598	89,425	106,952	101,183	95,315	93,041	87,900
通常程序提起公訴	3,469	3,899	4,835	5,564	7,683	9,789	9,372	8,706	7,961	7,823
聲請簡易判決處刑	41,393	40,001	40,348	40,257	48,058	59,414	57,595	54,033	53,146	48,822
緩起訴處分	19,364	22,811	26,695	25,382	26,627	31,198	27,237	24,698	23,788	22,851
不起訴處分	5,673	6,644	8,355	6,705	5,375	4,787	5,090	5,559	5,984	6,285
其他	1,205	1,335	1,615	1,690	1,682	1,764	1,889	2,319	2,162	2,119

7. 臺灣各地方檢察署偵查違反毒品危害防制條例終結件數

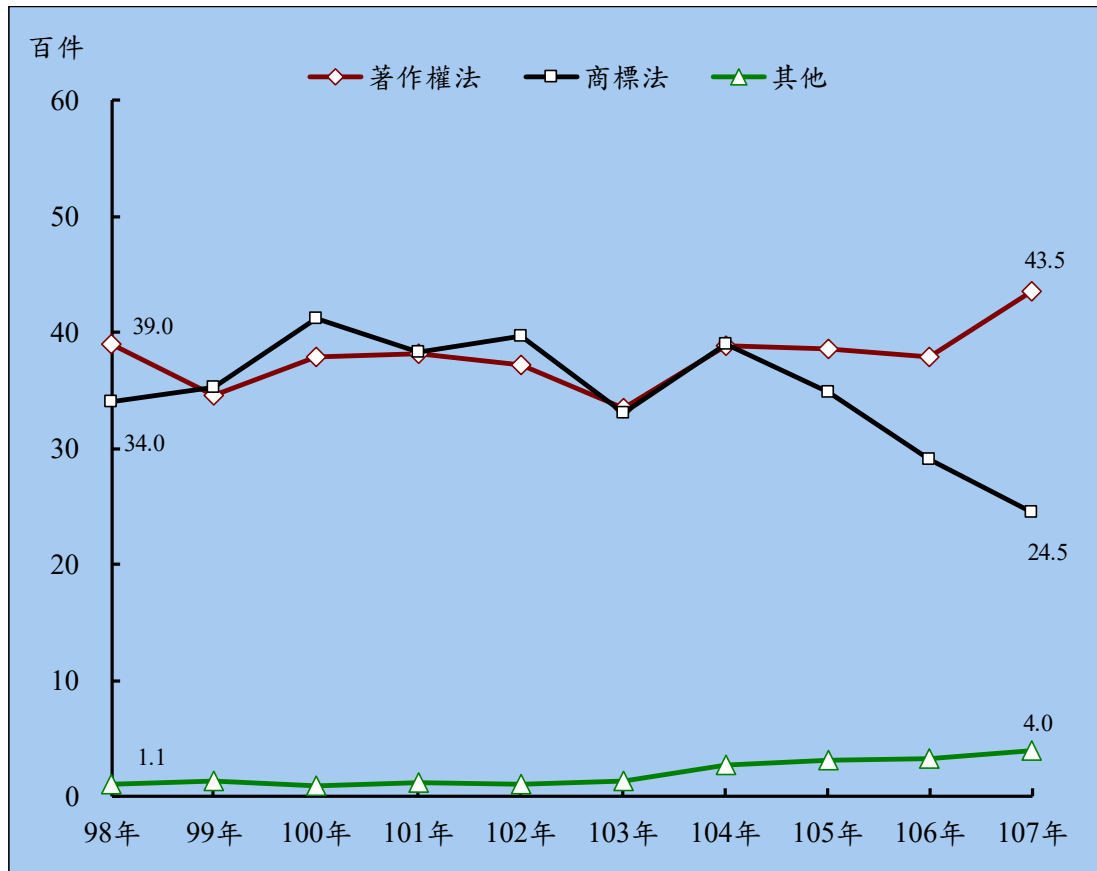


107年臺灣各地方檢察署違反毒品危害防制條例案件偵查終結計9萬2,383件，按終結情形來看，以依通常程序提起公诉及聲請簡易判決處刑者5萬1,466件最多，占55.7%；其次為不起訴處分1萬6,646件，占18.0%(觀察勒戒無施用傾向6,595件，占39.6%)；緩起訴處分9,188件，占9.9%；其他原因簽結1萬5,083件，占16.3%。

單位：件

項目別	98年	99年	100年	101年	102年	103年	104年	105年	106年	107年
總計	70,848	74,695	74,422	70,823	66,428	61,913	70,688	86,684	93,245	92,383
通常程序提起公诉	31,087	30,051	29,144	29,160	26,546	24,843	27,273	31,354	30,712	30,066
聲請簡易判決處刑	7,969	11,469	11,515	11,841	11,452	11,022	13,468	17,016	18,440	21,400
緩起訴處分	2,148	2,823	4,455	3,918	3,222	2,651	2,869	3,861	8,668	9,188
不起訴處分	16,817	16,960	16,761	14,702	14,445	12,902	15,068	17,851	18,848	16,646
觀察勒戒無施用傾向	7,499	9,716	9,416	7,514	7,273	6,477	7,435	9,468	9,015	6,595
戒治期滿	3,458	1,896	1,470	1,040	838	738	731	734	889	740
其他	12,827	13,392	12,547	11,202	10,763	10,495	12,010	16,602	16,577	15,083

8. 臺灣各地方檢察署偵查智慧財產權案件終結件數



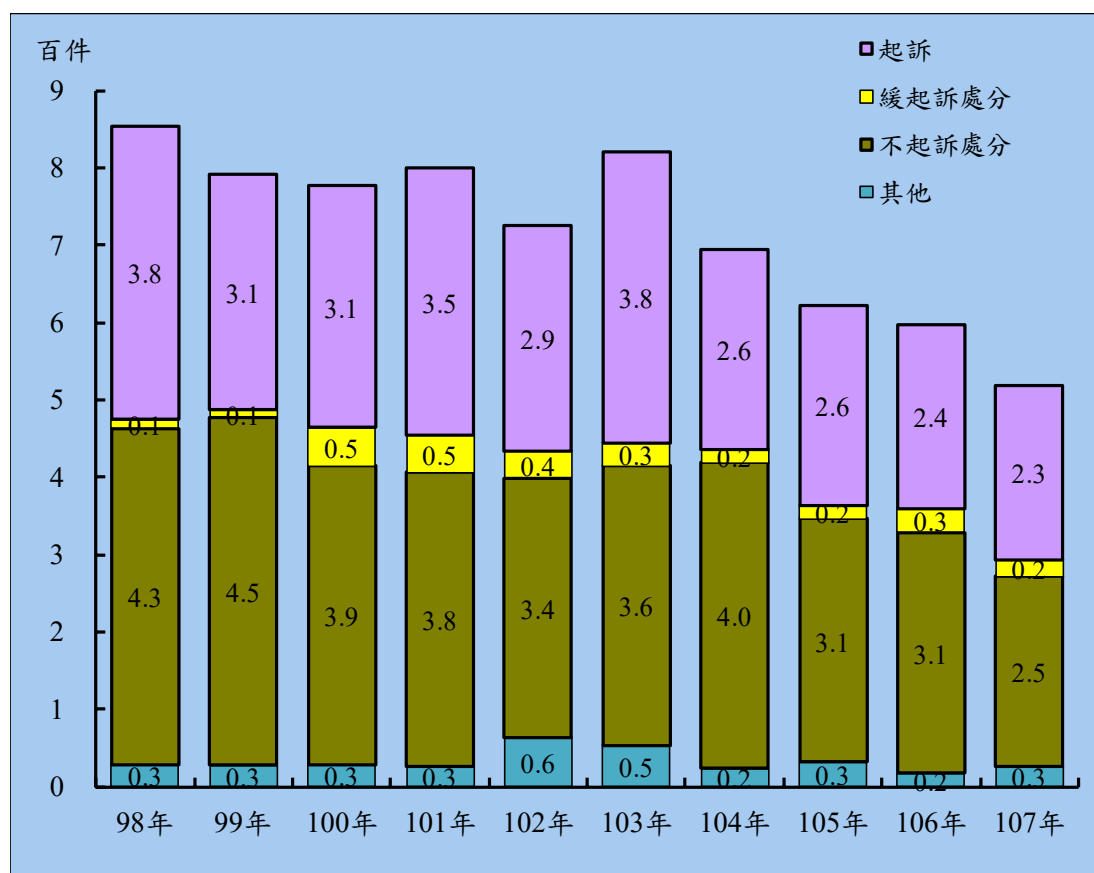
107年臺灣各地方檢察署辦理智慧財產權案件偵查終結計7,200件，較上年增加179件、2.5%，其中起訴1,218件，占終結件數之16.9%，較上年增加0.4個百分點；依案件類型分，以違反著作權法4,354件最多，占60.5%；其次為違反商標法案件2,448件，占34.0%；餘其他罪名計398件，其中143件屬違反營業秘密法案件。

單位：件、%

項目別	98年	99年	100年	101年	102年	103年	104年	105年	106年	107年	
終結件數	總計	7,414	7,107	7,991	7,763	7,794	6,775	8,058	7,655	7,021	7,200
	百分比	100.0	100.0	100.0	100.0	100.0	100.0	100.0	100.0	100.0	100.0
	著作權法	3,900	3,449	3,783	3,816	3,723	3,343	3,883	3,854	3,781	4,354
	百分比	48.5	47.3	49.2	47.8	49.3	48.2	49.3	50.3	53.9	60.5
	商標法	3,404	3,527	4,116	3,833	3,969	3,302	3,900	3,486	2,909	2,448
	百分比	49.6	51.5	49.4	50.9	48.7	48.4	48.7	45.5	41.4	34.0
其他	110	131	92	114	102	130	275	315	331	398	
百分比	1.8	1.2	1.5	1.3	1.9	3.4	1.9	4.1	4.7	5.5	
起訴件數	1,919	1,743	2,124	1,794	1,769	1,425	1,576	1,304	1,156	1,218	
占終結件數百分比(%)	25.9	24.5	26.6	23.1	22.7	21.0	19.6	17.0	16.5	16.9	

說明：依103年6月4日修正公布之「智慧財產法院組織法」第3條第2款，智慧財產權案件範圍增加違反營業秘密法及智慧財產案件審理法第35條第1項、第36條第1項之案件。

9. 臺灣各地方檢察署偵查公務人員貪瀆案件終結件數

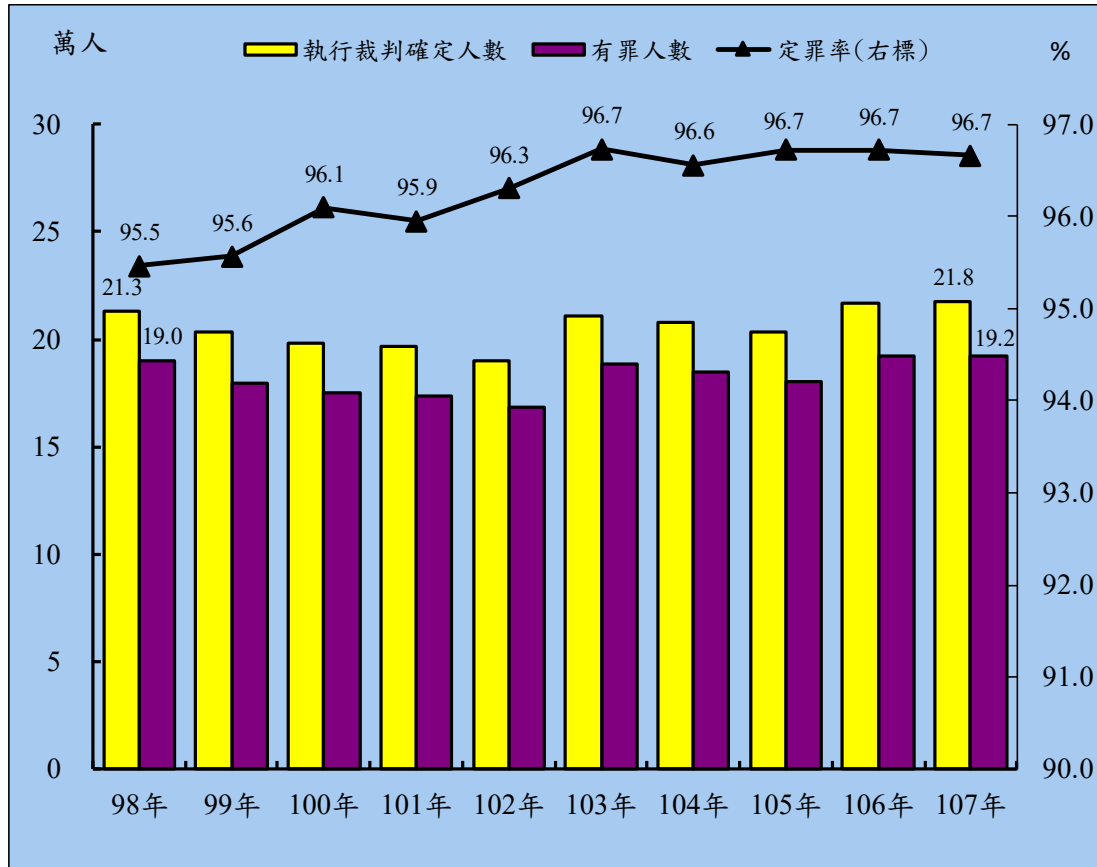


107年臺灣各地方檢察署辦理公務人員貪瀆案件偵查終結件數計519件，較上年減少79件、13.2%；其中不起訴處分245件最多，占47.2%；起訴225件，占43.4%；緩起訴處分22件，占4.2%；其他原因簽結者27件，占5.2%。

單位：件

項目別	98年	99年	100年	101年	102年	103年	104年	105年	106年	107年
總計	855	792	778	800	726	822	695	622	598	519
起訴	380	305	314	345	292	377	259	258	238	225
緩起訴處分	12	9	49	49	35	30	17	18	31	22
不起訴處分	434	450	386	379	335	361	395	314	312	245
其他	29	28	29	27	64	54	24	32	17	27

10. 臺灣各地方檢察署執行裁判確定情形



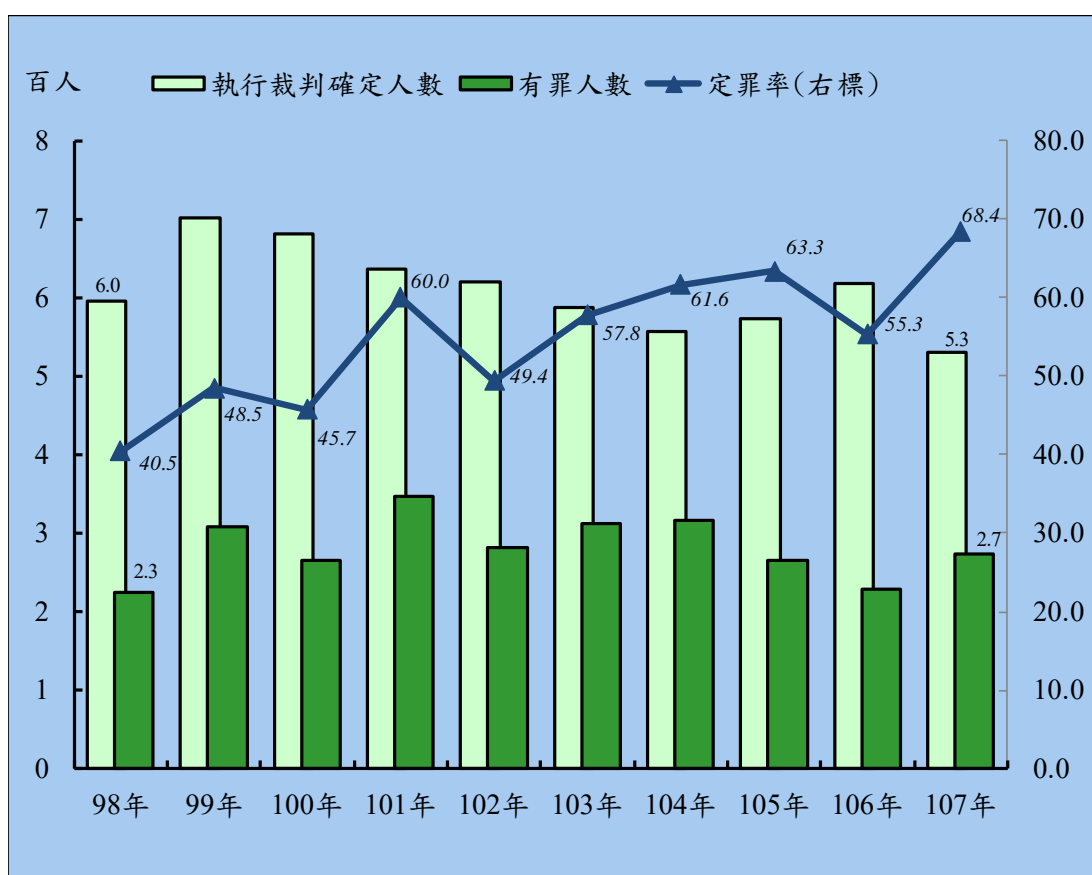
107年經法院裁判確定移送臺灣各地方檢察署執行之案件計20萬604件、21萬7,630人，其中有罪（含科刑及免刑）人數為19萬2,075人，占88.3%，無罪人數6,629人，占3.0%，餘為免訴、不受理及其他計1萬8,926人，占8.7%。107年裁判確定案件定罪率為96.7%，與上年相同。

單位：件、人

項目別	98年	99年	100年	101年	102年	103年	104年	105年	106年	107年	
件數	187,627	178,788	174,744	173,538	169,060	190,826	188,672	185,761	199,044	200,604	
人數	總計	213,150	203,092	197,921	196,809	190,093	210,801	208,075	203,525	216,775	217,630
	科刑	190,120	179,682	174,865	173,468	168,215	188,134	184,492	180,563	191,913	191,955
	免刑	75	66	57	67	51	84	103	92	88	120
	無罪	9,046	8,346	7,109	7,325	6,461	6,352	6,584	6,114	6,514	6,629
	免訴	1,308	1,135	943	767	699	703	712	649	710	702
	不受理	12,346	13,645	14,747	14,977	14,428	15,243	15,926	15,861	17,255	17,784
	其他	255	218	200	205	239	285	258	246	295	440

說明：定罪率係指裁判確定之案件中，有罪人數（含科刑、免刑）占有罪人數加無罪人數和之百分比。

11. 臺灣各地方檢察署執行公務人員貪瀆案件裁判確定情形

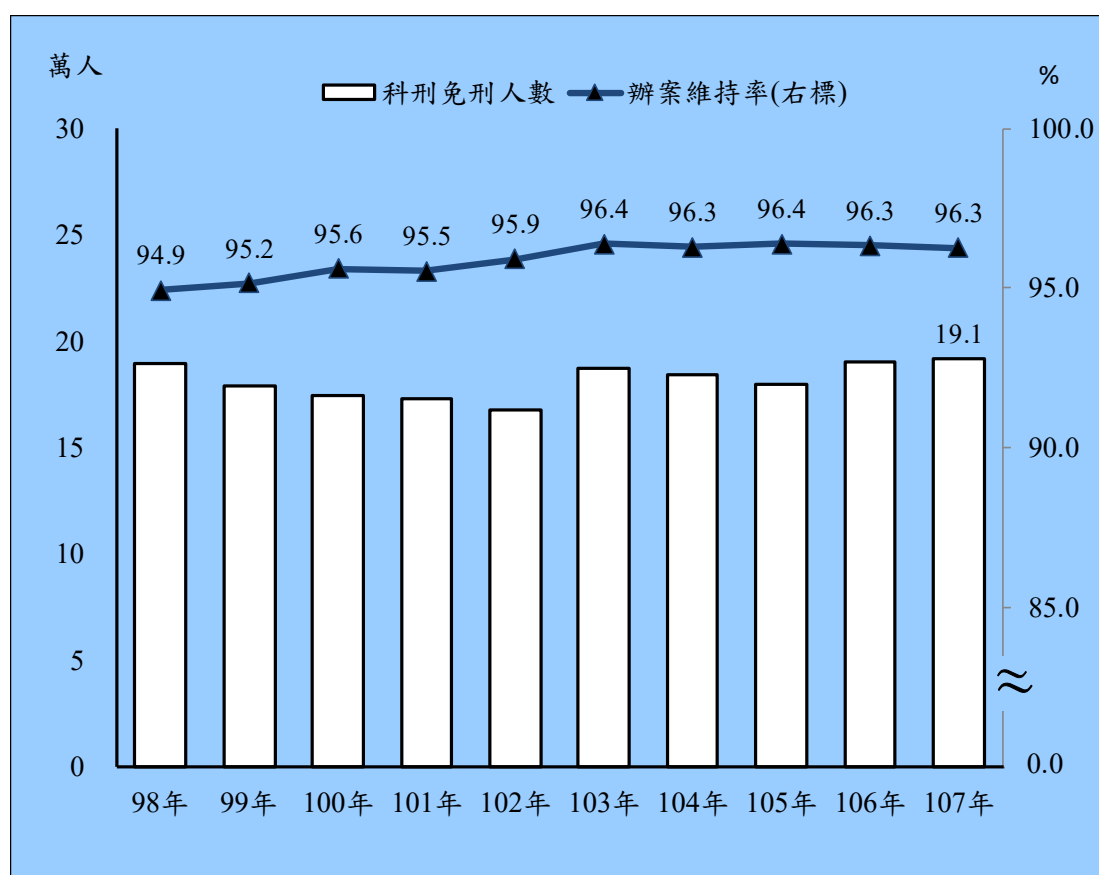


107年經法院裁判確定移送臺灣各地方檢察署執行之貪瀆案件計531人，其中有罪人數(含科刑及免刑)為273人，定罪率為68.4%，較全般刑事案件超過9成之定罪率明顯偏低；依近10年定罪率觀察，以107年68.4%最高，98年40.5%為最低，兩者相差27.9個百分點。

單位：人

項目別	98年	99年	100年	101年	102年	103年	104年	105年	106年	107年
總計	596	702	680	637	620	588	557	573	618	531
科刑	219	301	263	332	276	305	301	257	226	266
免刑	6	8	2	14	6	7	15	9	3	7
無罪	331	328	315	231	289	228	197	154	185	126
免訴	3	9	15	4	-	9	-	5	2	8
不受理	37	74	85	53	47	37	41	145	189	117
其他	-	-	-	3	2	2	3	3	13	7

12. 臺灣各地方檢察署檢察官辦案維持率



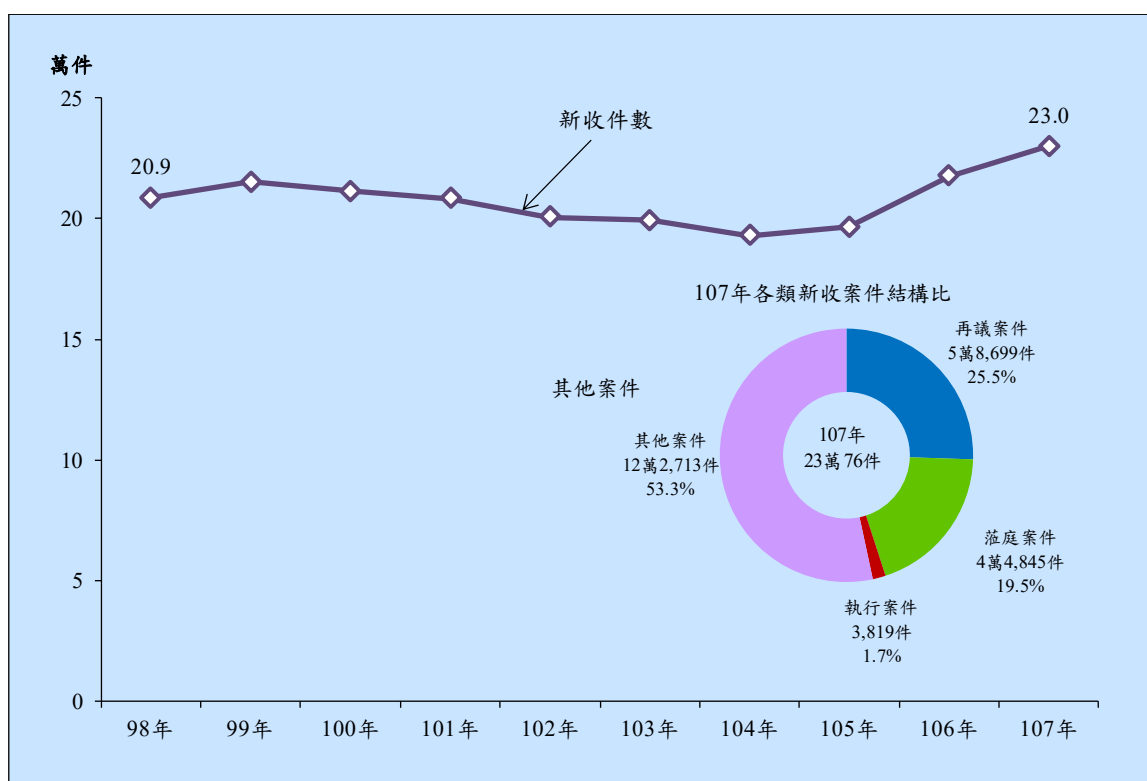
107年臺灣各地方檢察署刑事偵查案件起訴後裁判確定之科刑及免刑人數總計19萬1,417人，占科刑、免刑、無罪、管轄錯誤及應歸責於檢察官之免訴不受理總人數之百分比（即檢察官辦案維持率）為96.3%，與上年相同；99年之後來各年檢察官辦案維持率均逾95%以上。

單位：人；%

項目別	98年	99年	100年	101年	102年	103年	104年	105年	106年	107年
裁判確定科刑免刑無罪管轄錯誤及應歸責於檢察官之免訴不受理總人數	199,562	188,315	182,437	181,124	175,034	194,433	191,346	186,376	197,358	198,850
科刑免刑人數	189,464	179,179	174,413	173,052	167,873	187,417	184,243	179,641	190,121	191,417
檢察官辦案維持率	94.9	95.2	95.6	95.5	95.9	96.4	96.3	96.4	96.3	96.3

說明：檢察官辦案維持率=(裁判確定科刑免刑人數/科刑、免刑、無罪、管轄錯誤及應歸責於檢察官之免訴不受理總人數)×100%

13. 臺灣高等檢察署及其檢察分署刑事案件新收件數

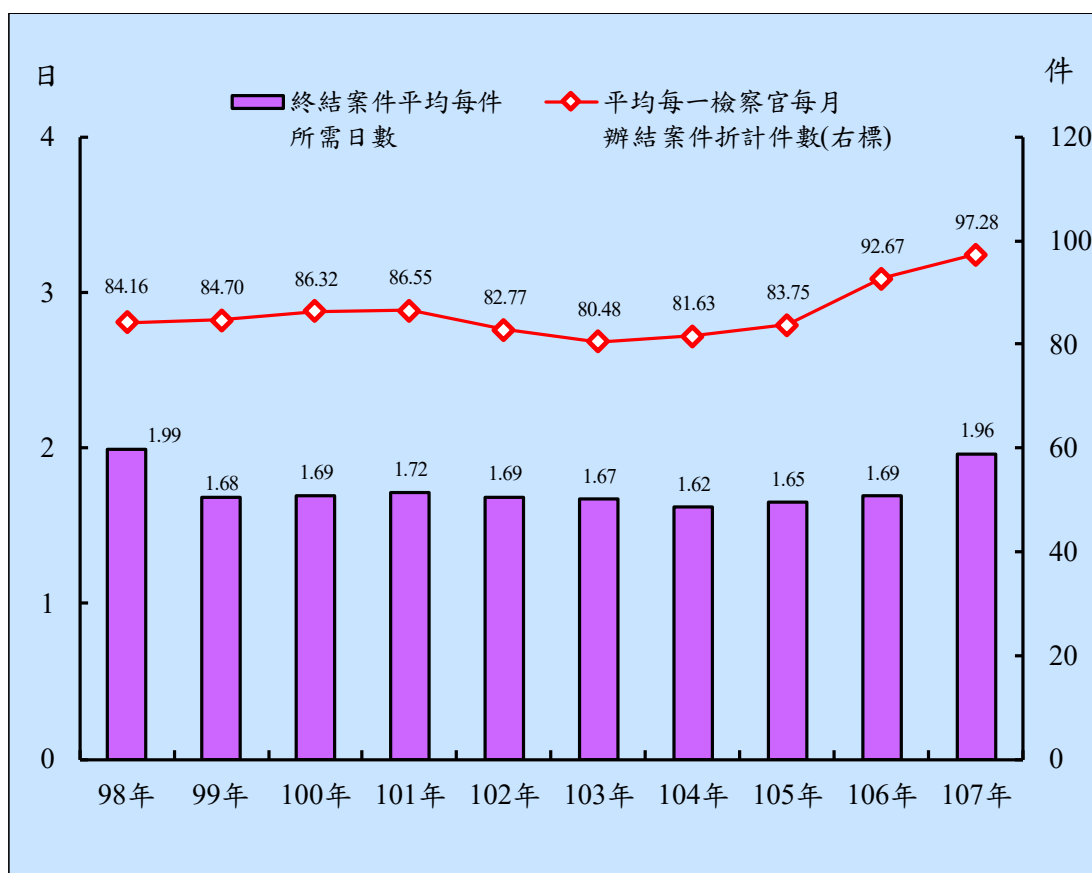


107年臺灣高等檢察署及其檢察分署新收案件總計23萬76件，較上年增加1萬2,384件、5.7%；其中以再議案件5萬8,699件最多，占25.5%；蒞庭案件4萬4,845件次之，占19.5%；刑事執行3,819件，占1.7%，其他案件12萬2,713件，占53.3%。觀察近10年新收件數變化，自99年21萬5,107件逐年降至104年19萬3,006件最低，之後逐年成長至107年23萬76件，達近10年最高。

單位：件

項 目 別	98年	99年	100年	101年	102年	103年	104年	105年	106年	107年
受 理 件 數	208,999	215,266	211,435	208,628	200,735	199,537	193,147	196,776	217,911	230,378
新 收 件 數	208,687	215,107	211,264	208,485	200,555	199,388	193,006	196,618	217,692	230,076
再 議 案 件	46,543	52,926	58,039	58,455	57,190	61,853	58,620	55,554	59,109	58,699
蒞 庭 案 件	51,683	50,348	50,073	47,118	43,131	40,175	38,356	37,876	40,910	44,845
終 結 件 數	208,843	215,095	211,292	208,447	200,586	199,397	192,989	196,557	217,609	230,013
未 結 件 數	156	171	143	181	149	140	158	219	302	365

14. 臺灣高等檢察署及其檢察分署終結案件平均每件所需日數 及平均每一檢察官每月辦結案件折計件數

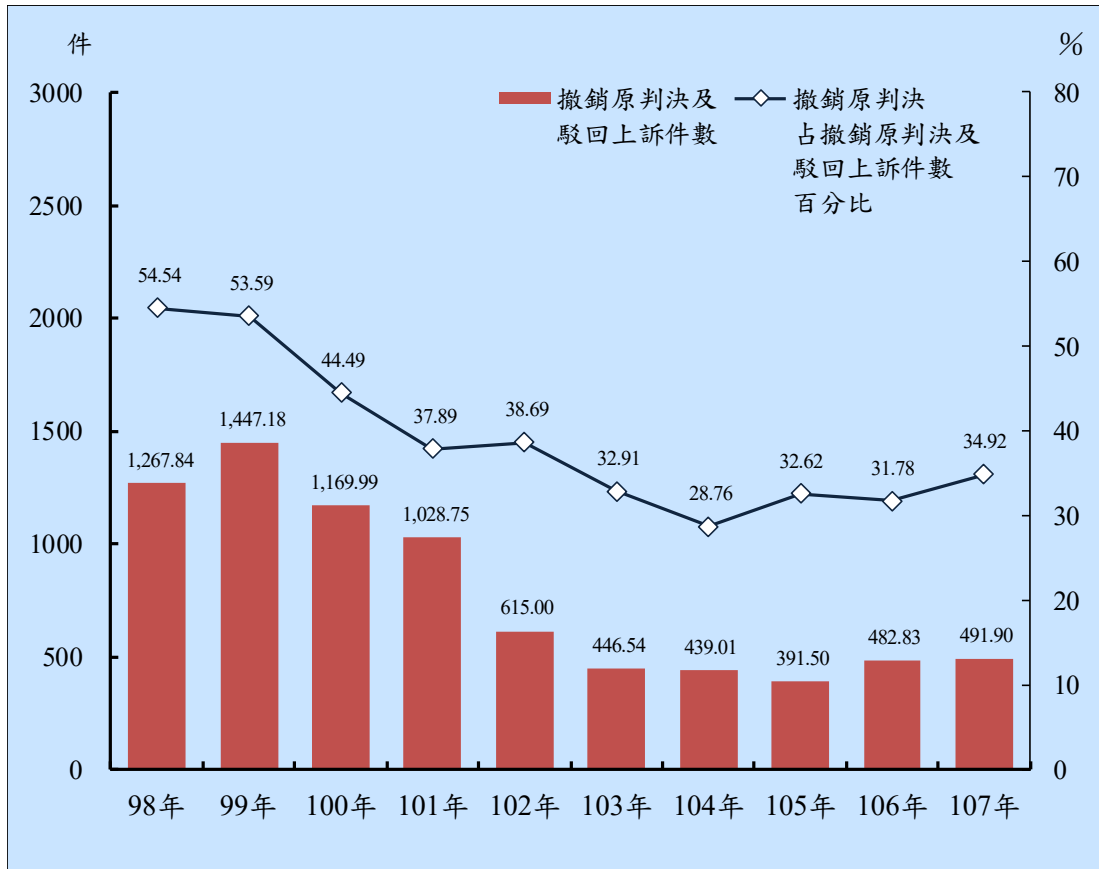


107年臺灣高等檢察署及其檢察分署終結案件平均每件所需日數為1.96日，較上年增加0.27日；近10年皆低於2日，104年為1.62日最低。107年平均每一檢察官每月辦結案件折計件數為97.28件，較上年增加4.61件，近10年則以107年之97.28件最多。

單位：日；件

項 目 別	98年	99年	100年	101年	102年	103年	104年	105年	106年	107年
終結案件中平均每件所需日數	1.99	1.68	1.69	1.72	1.69	1.67	1.62	1.65	1.69	1.96
平均每一檢察官每月辦結案件折計件數	84.16	84.70	86.32	86.55	82.77	80.48	81.63	83.75	92.67	97.28

15. 臺灣高等檢察署及其檢察分署檢察官 提起上訴案件撤銷原裁判百分比

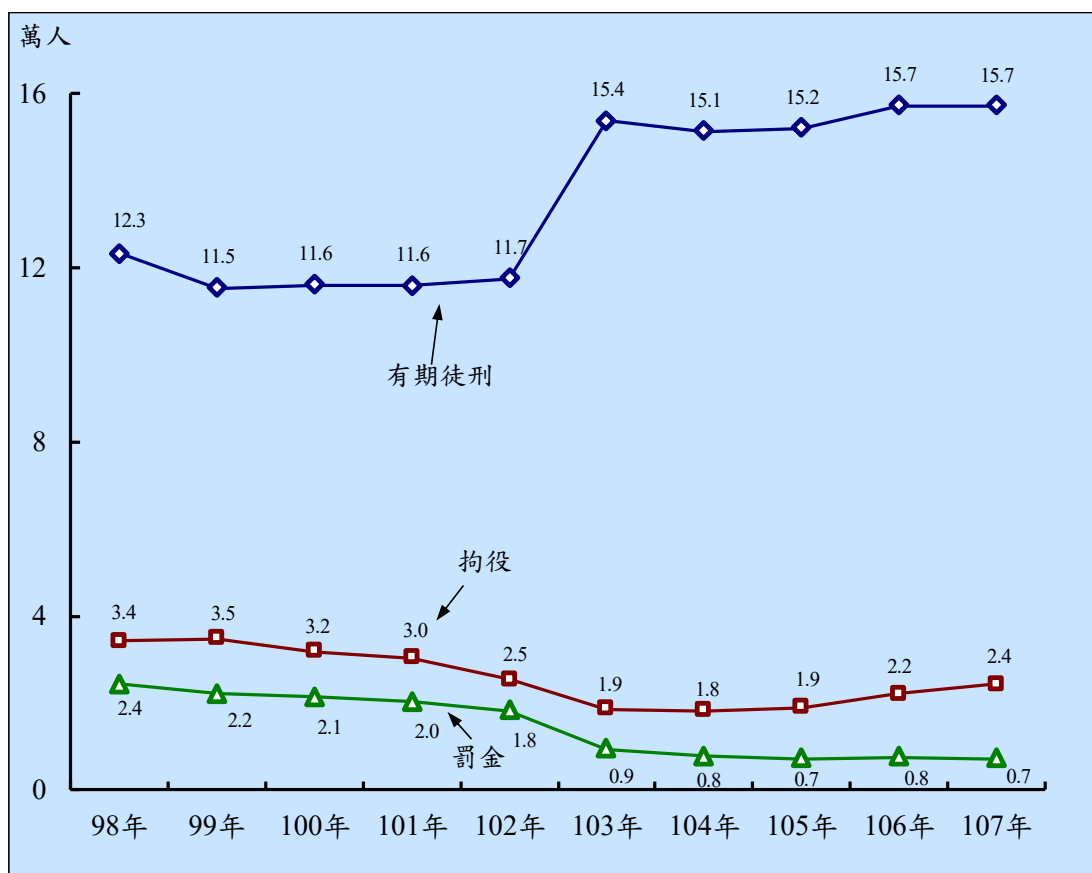


臺灣高等檢察署及其檢察分署檢察官審查第二審法院之判決時，依據刑事訴訟法第344條之規定，對於被告有利與不利之情形，均予注意應否提起上訴，107年檢察官提起上訴案件，撤銷原判決及駁回上訴案件計491.90件，較上年增加1.9%，經最高法院撤銷原判決之百分比為34.92%，較上年增加3.14個百分點；觀察近10年檢察官提起上訴案件，撤銷原判決及駁回上訴案件自100年起大幅減少，105年降至391.50件最低，而後逐年上升至107年之491.90件。

單位：件；%

項 目 別	98年	99年	100年	101年	102年	103年	104年	105年	106年	107年
撤銷原判與駁回上訴件數	1,267.84	1,447.18	1,169.99	1,028.75	615.00	446.54	439.01	391.50	482.83	491.90
撤銷原判件數	691.54	775.61	520.53	389.77	237.94	146.94	126.25	127.71	153.45	171.76
駁回上訴件數	576.30	671.58	649.47	638.98	377.06	299.60	312.77	263.79	329.39	320.14
撤銷原判件數占撤銷原判與駁回上訴件數之百分比	54.54	53.59	44.49	37.89	38.69	32.91	28.76	32.62	31.78	34.92

16. 臺灣高等檢察署暨檢察分署及各地方檢察署 已執行(含更定刑)刑罰人數



107年臺灣高等檢察署及其檢察分署、各地方檢察署已執行(含更定刑)刑罰人數為18萬8,668人，其中有期徒刑以上共15萬7,192人(死刑1人、無期徒刑36人、有期徒刑15萬7,155人)，占83.3%；拘役2萬4,229人，占12.8%；罰金7,247人，占3.8%。近10年來，執行刑罰人數以107年18萬8,668人最多，106年次之，其中執行死刑人數以101、102及104年最多，各為6人；執行無期徒刑人數則以98年134人最多，107年36人最少。

單位：人

項 目 別	98年	99年	100年	101年	102年	103年	104年	105年	106年	107年
總 計	181,983	172,442	169,350	166,708	161,265	181,817	177,343	178,295	187,033	188,668
死 刑	-	4	5	6	6	5	6	1	-	1
無 期 徒 刑	134	93	76	75	98	60	70	48	49	36
有 期 徒 刑	123,280	115,340	116,076	115,908	117,490	153,777	151,331	151,993	157,299	157,155
拘 役	34,308	34,806	31,819	30,459	25,429	18,576	18,174	18,962	22,158	24,229
罰 金	24,261	22,199	21,374	20,260	18,242	9,399	7,762	7,291	7,527	7,247

說明：本表數據包含已執行有罪及已執行更定刑人數。