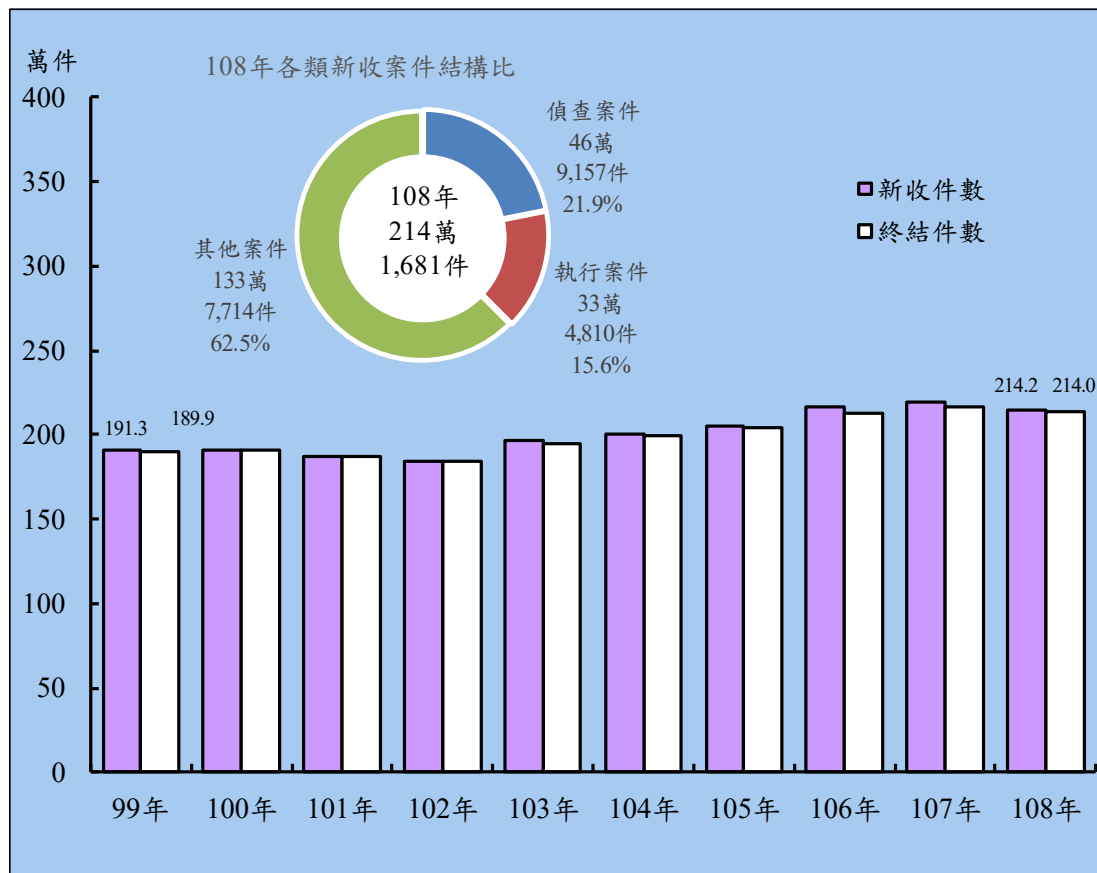


1. 臺灣各地方檢察署刑事案件收結件數

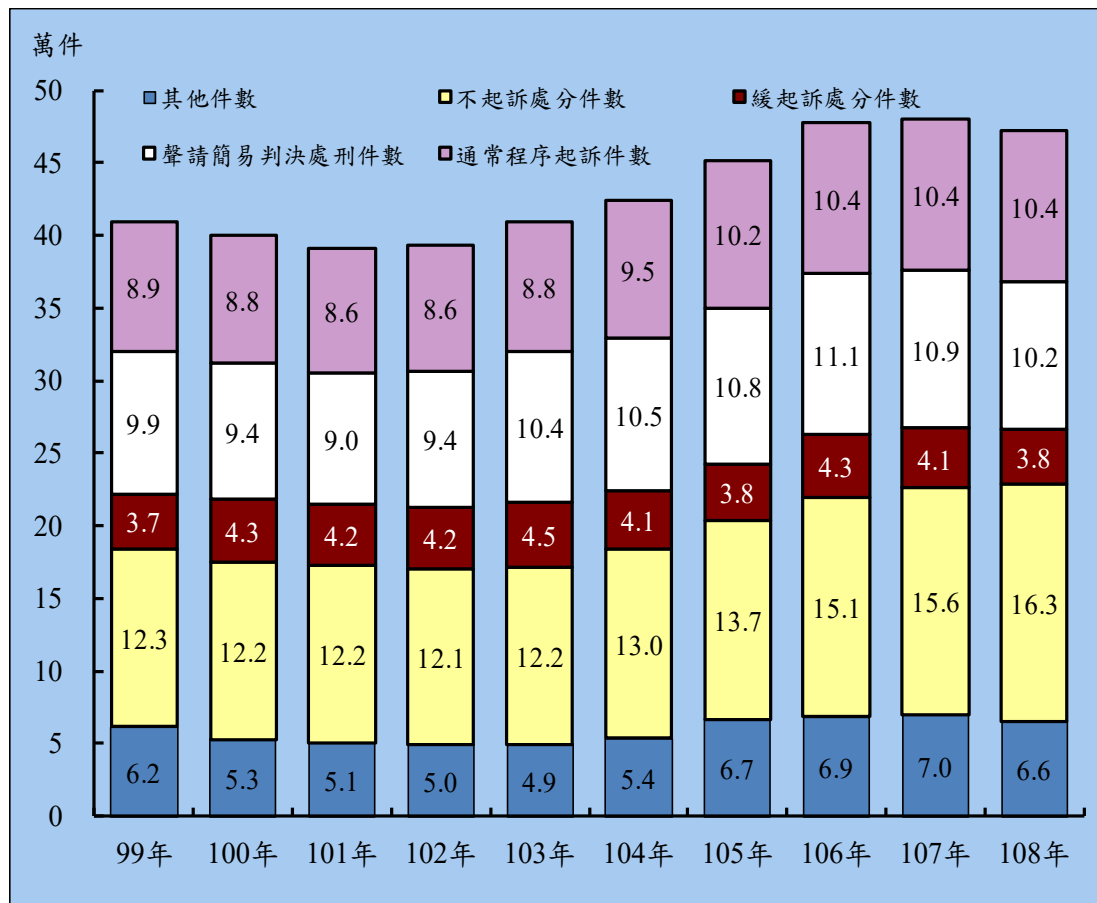


臺灣各地方檢察署刑事新收案件係依法務部「檢察案件編號計數分案報結實施要點」規定分案、計數統計，包括刑事偵查案件、刑事執行案件及其他案件。觀察近10年平均每年新收案件約200萬件，108年計214萬1,681件，較上年減少5萬2,205件、2.4%。同期間臺灣各地方檢察署刑事終結案件為214萬75件，較上年減少2萬5,418件、1.2%。

單位：件

項目別	99年	100年	101年	102年	103年	104年	105年	106年	107年	108年
受理件數	2,101,447	2,116,017	2,080,555	2,051,851	2,179,479	2,241,652	2,305,958	2,434,593	2,498,194	2,474,730
新收件數	1,913,188	1,913,252	1,874,638	1,842,992	1,967,761	2,006,415	2,053,649	2,168,919	2,193,886	2,141,681
偵查件數	411,253	399,998	391,990	393,298	412,715	430,595	457,562	480,714	485,109	469,157
執行件數	316,194	313,232	306,945	296,566	332,068	331,870	330,131	343,378	345,693	334,810
終結件數	1,898,903	1,910,282	1,871,865	1,840,297	1,944,415	1,989,510	2,040,507	2,130,612	2,165,493	2,140,075
未結件數	202,544	205,735	208,690	211,554	235,064	252,142	265,451	303,981	332,701	334,655

2. 臺灣各地方檢察署偵查案件終結件數

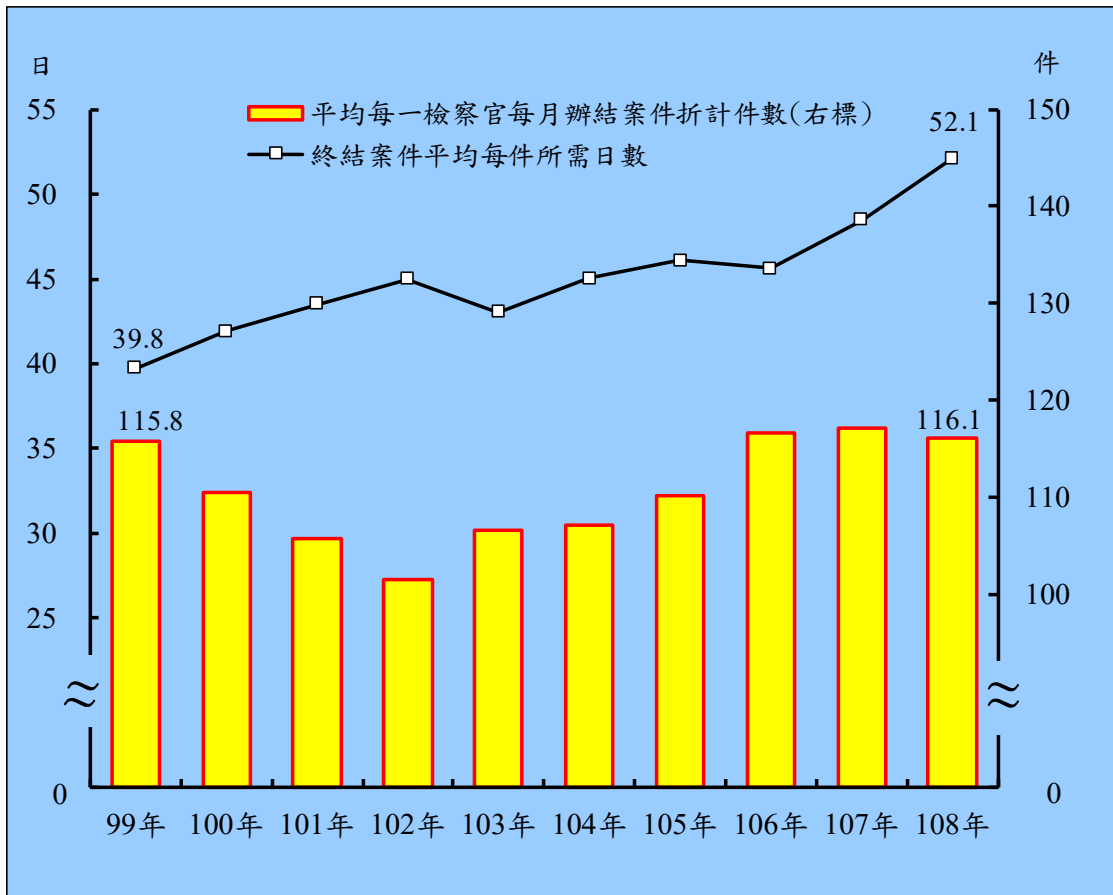


108年臺灣各地方檢察署刑事偵查案件終結總計47萬2,288件，較上年減少8,141件、1.7%；其中依通常程序提起公诉者計10萬4,236件，占終結案件之22.1%，聲請簡易判決處刑者計10萬1,675件，占21.5%，兩者合占逾終結案件之四成三；不起訴處分16萬2,728件，占34.5%；緩起訴處分3萬7,895件，占8.0%；其他原因簽結6萬5,754件，占13.9%。

單位：件

項目別	99年	100年	101年	102年	103年	104年	105年	106年	107年	108年
總計	409,091	400,054	390,804	392,953	408,936	423,854	451,801	477,395	480,429	472,288
通常程序 提起公诉	88,515	88,262	85,753	86,174	88,364	94,563	101,503	103,535	104,409	104,236
聲請簡易 判決處刑	98,578	93,569	90,325	94,068	104,143	104,949	107,789	111,326	108,972	101,675
緩起訴處分	37,408	42,929	42,019	41,963	44,851	40,732	38,383	42,531	40,982	37,895
不起訴處分	122,933	122,430	121,715	121,150	122,208	130,030	137,380	151,483	155,696	162,728
其他	61,657	52,864	50,992	49,598	49,370	53,580	66,746	68,520	70,370	65,754

3. 臺灣各地方檢察署刑事終結案件平均每件所需日數及平均每一檢察官每月辦結案件折計件數

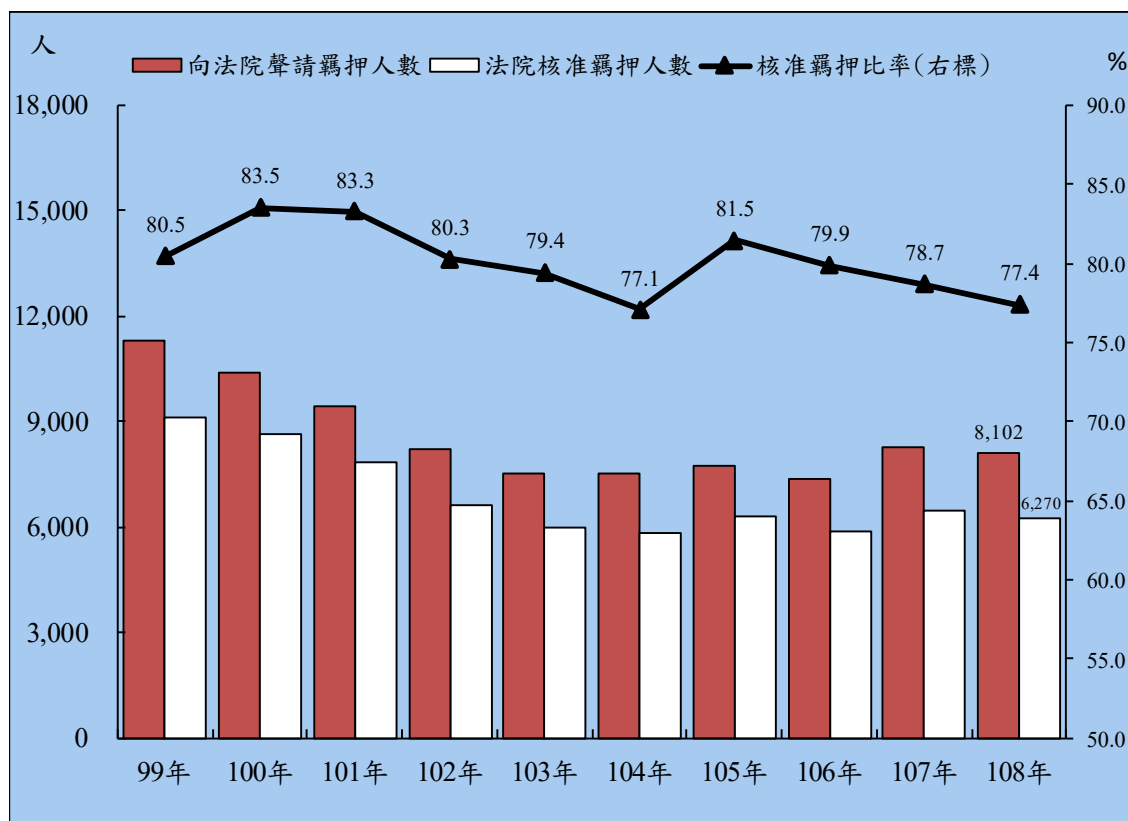


108年平均每一檢察官每月辦結案件折計件數為116.1件，較上年減少1件；以近10年變動情形來看，98至102年間，逐年減少，103年後件數漸增，108年臺灣各地方檢察署刑事終結案件平均每件所需日數為52.1日，為近5年最多，較上年增加3.6日。

單位：日、件

項目別	99年	100年	101年	102年	103年	104年	105年	106年	107年	108年
終結案件平均每件所需日數	39.8	41.9	43.5	45.0	43.0	45.1	46.1	45.6	48.5	52.1
平均每一檢察官每月辦結案件折計件數	115.8	110.4	105.7	101.4	106.6	107.1	110.1	116.6	117.1	116.1

4. 臺灣各地方檢察署向法院聲請羈押情形

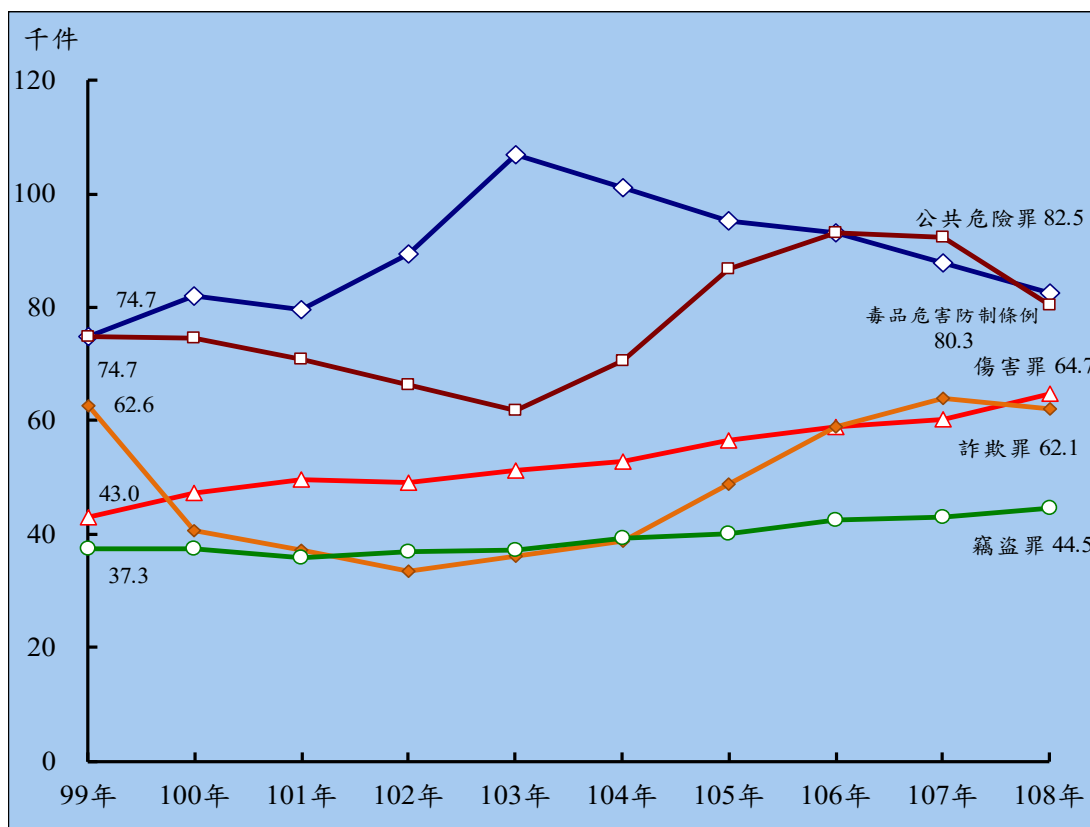


108年臺灣各地方檢察署向法院聲請羈押人數計8,102人，較上年減少135人、1.6%；經法院裁定核准羈押人數為6,270人，較上年減少210人、3.2%；法院核准羈押比率77.4%，較上年減少1.3個百分點。法院駁回羈押聲請人數中，具保705人、責付17人、限制住居262人、具保且限制住居347人、責付且限制住居9人、釋回492人。

單位：人；%

項目別	99年	100年	101年	102年	103年	104年	105年	106年	107年	108年
司法警察機關隨案解送人犯	102,899	87,549	105,648	109,171	129,430	132,929	135,121	151,867	142,783	130,071
檢察官向法院聲請羈押	11,324	10,376	9,439	8,231	7,528	7,534	7,734	7,395	8,237	8,102
法院裁定核准羈押	9,111	8,666	7,859	6,605	5,977	5,806	6,300	5,905	6,480	6,270
法院許可羈押比率	80.4	83.5	83.3	80.3	79.4	77.1	81.5	79.9	78.7	77.4
法院駁回羈押聲請裁定情形										
具保	1,089	843	817	842	798	865	656	705	977	705
責付	27	30	15	20	29	23	21	19	14	17
限制住居	369	292	252	292	257	282	281	279	312	262
具保且限制住居	347
責付且限制住居	9
釋放	728	545	496	472	467	558	476	487	454	492

5. 臺灣各地方檢察署刑事偵查終結件數-按主要罪名分

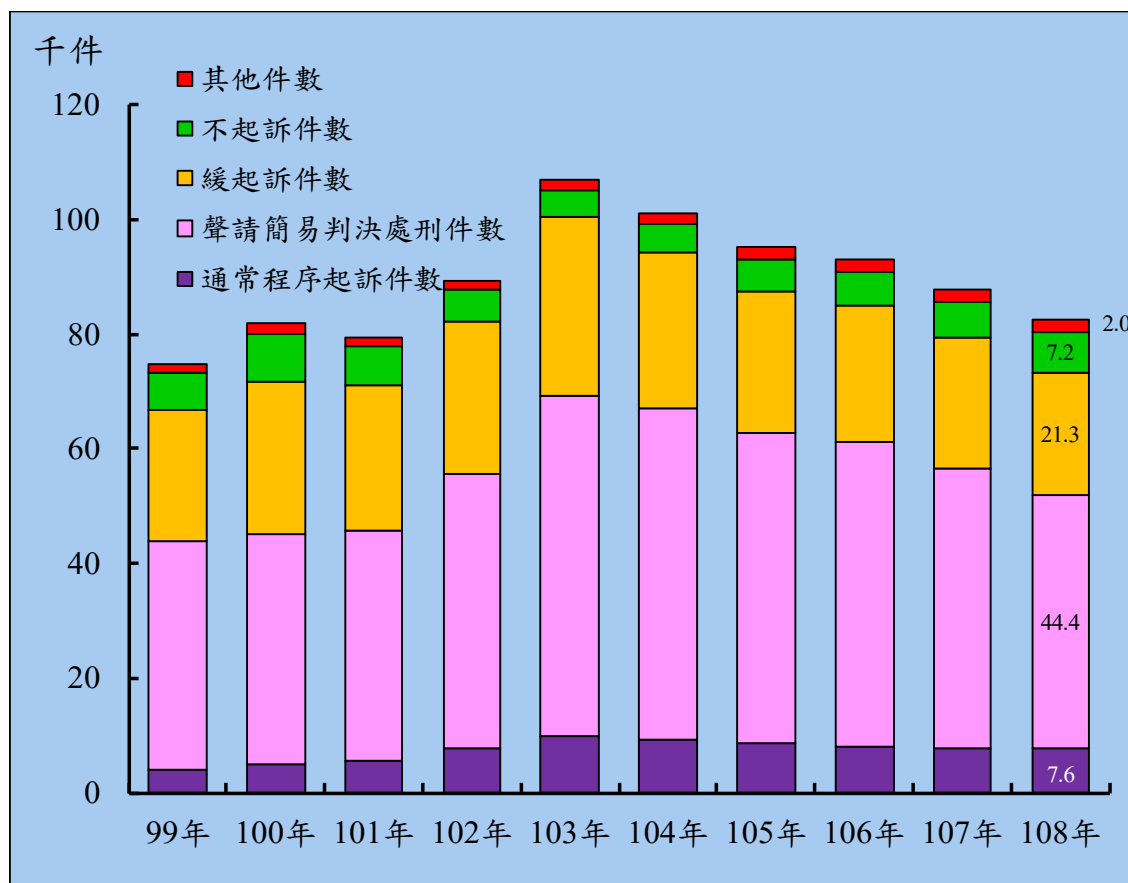


108年臺灣各地方檢察署刑事偵查案件終結47萬2,288件中，主要罪名為違反毒品危害防制條例、公共危險罪、詐欺罪、傷害罪及竊盜罪，其中違反毒品危害防制條例、公共危險罪及詐欺罪較上年減少，傷害罪及竊盜罪則較上年增加。各主要罪名變動情形分別為：違反毒品危害防制條例案件終結8萬292件，較上年減少1萬2,091件、13.1%；公共危險罪案件終結8萬2,502件，較上年減少5,398件、6.1%；詐欺罪案件終結6萬2,083件，較上年減少1,858件、2.9%；傷害罪案件終結6萬4,670件，較上年增加4,457件、7.4%；竊盜罪案件終結4萬4,467件，較上年增加1546件、3.6%。

單位：件

項目別	99年	100年	101年	102年	103年	104年	105年	106年	107年	108年
毒品危害防制條例	74,695	74,422	70,823	66,428	61,913	70,688	86,684	93,245	92,383	80,292
公共危險罪	74,690	81,848	79,598	89,425	106,952	101,183	95,315	93,041	87,900	82,502
詐欺罪	62,606	40,722	37,210	33,370	36,034	38,773	48,855	58,939	63,941	62,083
傷害罪	42,979	47,164	49,493	49,215	51,255	52,745	56,418	58,852	60,213	64,670
竊盜罪	37,316	37,471	35,772	36,854	37,215	39,253	40,092	42,479	42,921	44,467

6. 臺灣各地方檢察署偵查公共危險罪終結件數

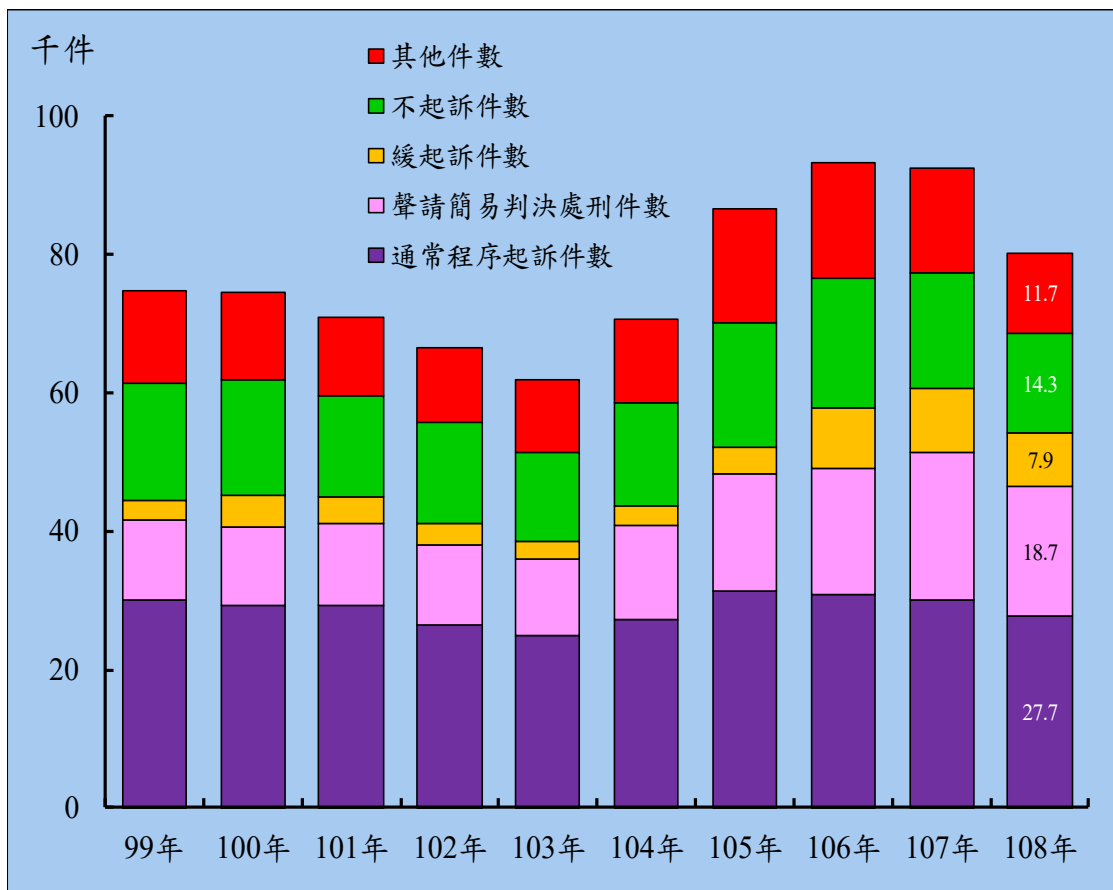


108年臺灣各地方檢察署違反公共危險案件偵查終結計8萬2,502件，按終結情形來看，依通常程序提起公诉及聲請簡易判決處刑者合計5萬2,029件最多，占63.1%；其次為緩起訴處分2萬1,316件，占25.8%；不起訴處分7,178件，占8.7%；其他原因簽結1,979件，占2.4%。

單位：件

項目別	99年	100年	101年	102年	103年	104年	105年	106年	107年	108年
總計	74,690	81,848	79,598	89,425	106,952	101,183	95,315	93,041	87,900	82,502
通常程序 提起公诉	3,899	4,835	5,564	7,683	9,789	9,372	8,706	7,961	7,823	7,629
聲請簡易 判決處刑	40,001	40,348	40,257	48,058	59,414	57,595	54,033	53,146	48,822	44,400
緩起訴處分	22,811	26,695	25,382	26,627	31,198	27,237	24,698	23,788	22,851	21,316
不起訴處分	6,644	8,355	6,705	5,375	4,787	5,090	5,559	5,984	6,285	7,178
其他	1,335	1,615	1,690	1,682	1,764	1,889	2,319	2,162	2,119	1,979

7. 臺灣各地方檢察署偵查違反毒品危害防制條例終結件數

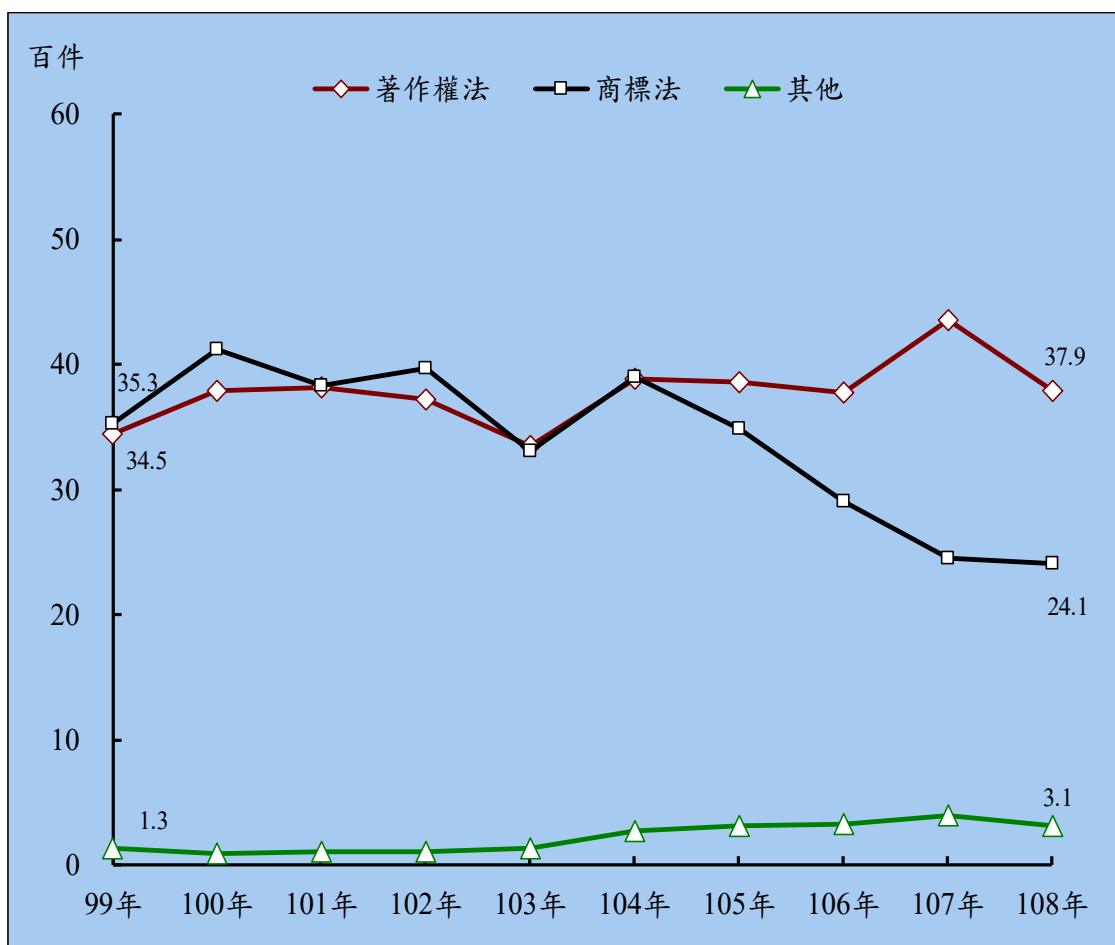


108年臺灣各地方檢察署違反毒品危害防制條例案件偵查終結計8萬292件，按終結情形來看，以依通常程序提起公诉及聲請簡易判決處刑者4萬6,400件最多，占57.8%；其次為不起訴處分1萬4,339件，占17.9%(觀察勒戒無施用傾向4,794件，占33.4%)；緩起訴處分7,853件，占9.8%；其他原因簽結1萬1,700件，占14.6%。

單位：件

項目別	99年	100年	101年	102年	103年	104年	105年	106年	107年	108年
總計	74,695	74,422	70,823	66,428	61,913	70,688	86,684	93,245	92,383	80,292
通常程序 提起公诉	30,051	29,144	29,160	26,546	24,843	27,273	31,354	30,712	30,066	27,697
聲請簡易 判決處刑	11,469	11,515	11,841	11,452	11,022	13,468	17,016	18,440	21,400	18,703
緩起訴處分	2,823	4,455	3,918	3,222	2,651	2,869	3,861	8,668	9,188	7,853
不起訴處分	16,960	16,761	14,702	14,445	12,902	15,068	17,851	18,848	16,646	14,339
觀察勒戒 無施用傾向	9,716	9,416	7,514	7,273	6,477	7,435	9,468	9,015	6,595	4,794
戒治期滿	1,896	1,470	1,040	838	738	731	734	889	740	567
其他	13,392	12,547	11,202	10,763	10,495	12,010	16,602	16,577	15,083	11,700

8. 臺灣各地方檢察署偵查智慧財產權案件終結件數



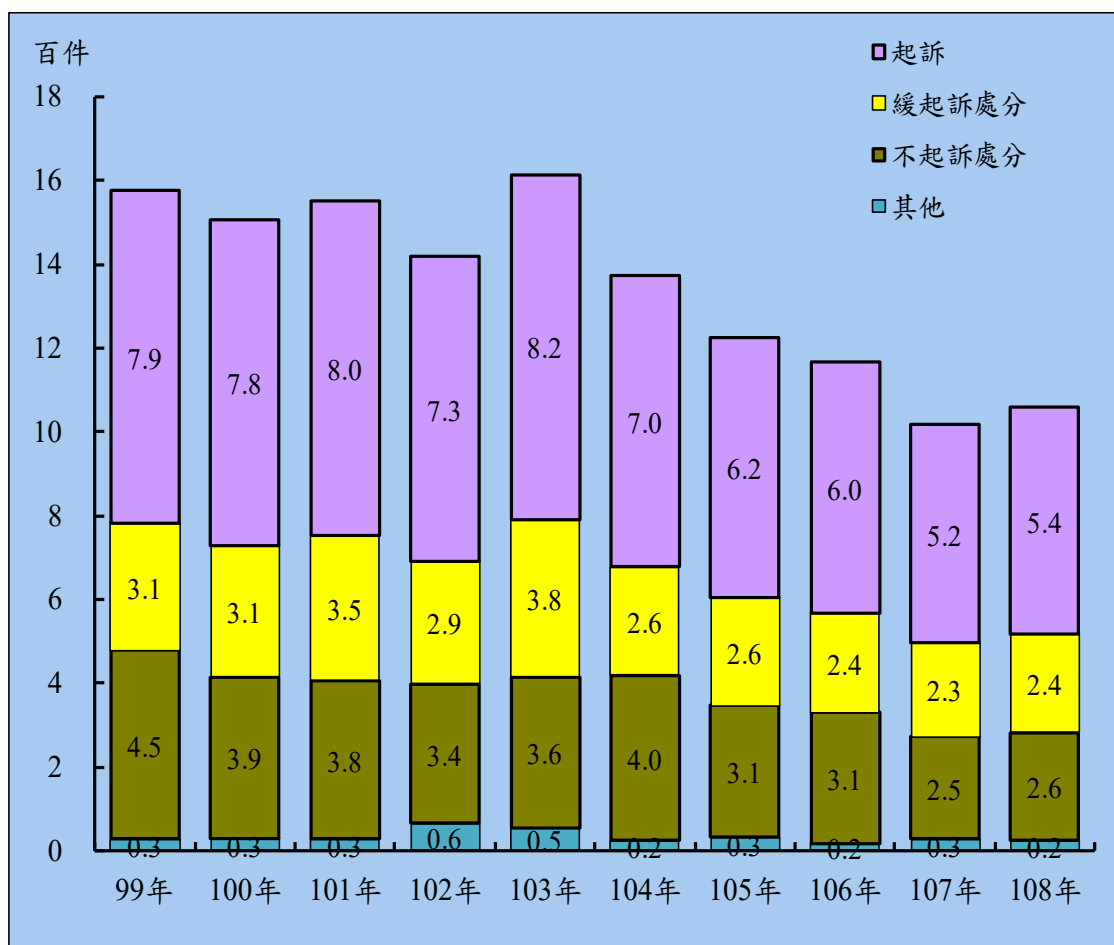
108年臺灣各地方檢察署辦理智慧財產權案件偵查終結計6,516件，較上年減少684件、9.5%，其中起訴1,305件，占終結件數之20.0%，較上年增加3.1個百分點；依案件類型分，以違反著作權法3,792件最多，占58.2%；其次為違反商標法案件2,410件，占37.0%；餘其他罪名計314件，其中137件屬違反營業秘密法案件。

單位：件、%

項目別	99年	100年	101年	102年	103年	104年	105年	106年	107年	108年	
終結件數	總計	7,107	7,991	7,763	7,794	6,775	8,058	7,655	7,021	7,200	6,516
	百分比	100.0	100.0	100.0	100.0	100.0	100.0	100.0	100.0	100.0	100.0
	著作權法	3,449	3,783	3,816	3,723	3,343	3,883	3,854	3,781	4,354	3,792
	百分比	47.3	49.2	47.8	49.3	48.2	49.3	50.3	53.9	60.5	58.2
	商標法	3,527	4,116	3,833	3,969	3,302	3,900	3,486	2,909	2,448	2,410
	百分比	51.5	49.4	50.9	48.7	48.4	48.7	45.5	41.4	34.0	37.0
其他	131	92	114	102	130	275	315	331	398	314	
	百分比	1.2	1.5	1.3	1.9	3.4	1.9	4.1	4.7	5.5	4.8
起訴件數	1,743	2,124	1,794	1,769	1,425	1,576	1,304	1,156	1,218	1,305	
占終結件數百分比(%)	24.5	26.6	23.1	22.7	21.0	19.6	17.0	16.5	16.9	20.0	

說明：依103年6月4日修正公布之「智慧財產法院組織法」第3條第2款，智慧財產權案件範圍增加違反營業秘密法及智慧財產案件審理法第35條第1項、第36條第1項之案件。

9. 臺灣各地方檢察署偵查公務人員貪瀆案件終結件數

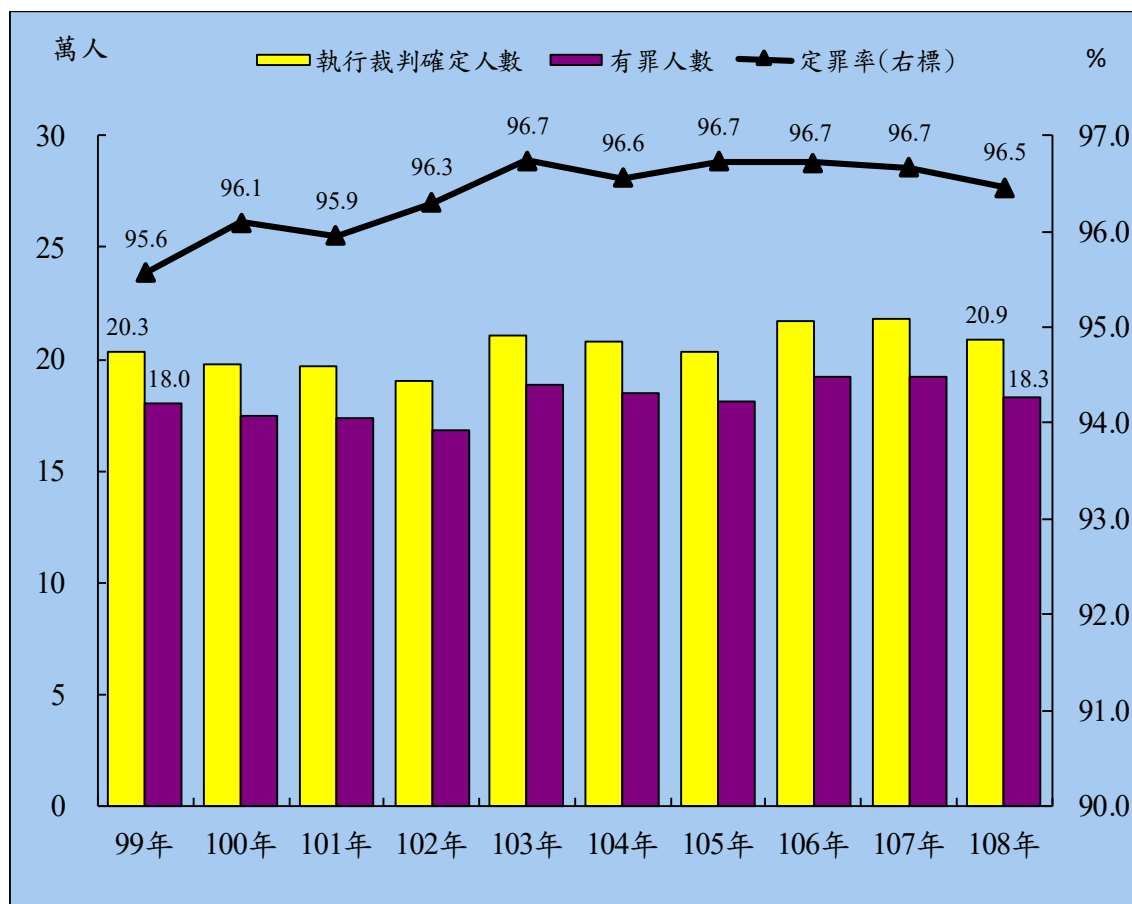


108年臺灣各地方檢察署辦理公務人員貪瀆案件偵查終結件數計540件，較上年增加21件、4.0%；其中不起訴處分258件最多，占47.8%；起訴235件，占43.5%；緩起訴處分23件，占4.3%；其他原因簽結者24件，占4.4%。

單位：件

項目別	99年	100年	101年	102年	103年	104年	105年	106年	107年	108年
總計	792	778	800	726	822	695	622	598	519	540
起訴	305	314	345	292	377	259	258	238	225	235
緩起訴處分	9	49	49	35	30	17	18	31	22	23
不起訴處分	450	386	379	335	361	395	314	312	245	258
其他	28	29	27	64	54	24	32	17	27	24

10. 臺灣各地方檢察署執行裁判確定情形



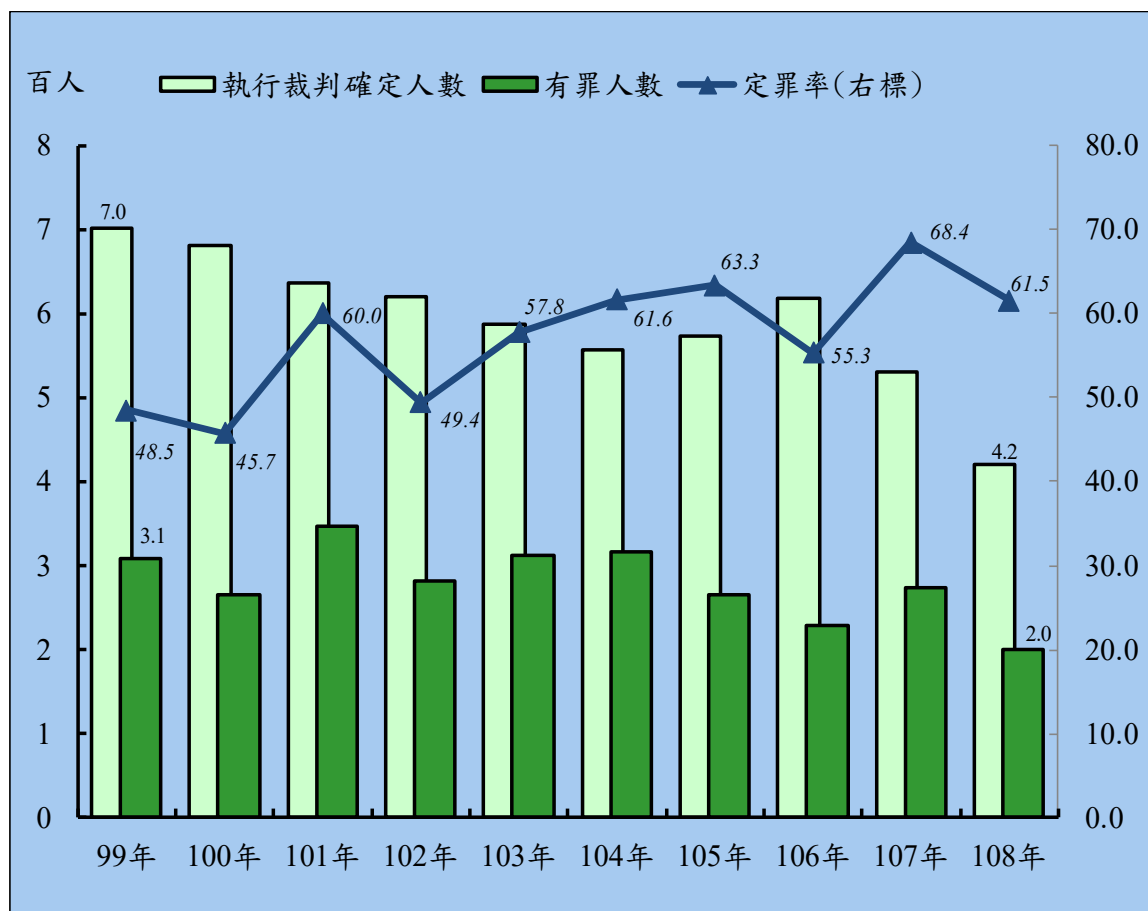
108年經法院裁判確定移送臺灣各地方檢察署執行之案件計19萬1,106件、20萬8,523人，其中有罪（含科刑及免刑）人數為18萬2,627人，占87.6%，無罪人數6,695人，占3.0%，餘為免訴、不受理及其他計1萬9,201人，占9.2%。108年裁判確定案件定罪率為96.5%，較上年減少0.2%。

單位：件、人

項目別	99年	100年	101年	102年	103年	104年	105年	106年	107年	108年	
件數	178,788	174,744	173,538	169,060	190,826	188,672	185,761	199,044	200,604	191,106	
人數	總計	203,092	197,921	196,809	190,093	210,801	208,075	203,525	216,775	217,630	208,523
	科刑	179,682	174,865	173,468	168,215	188,134	184,492	180,563	191,913	191,955	182,482
	免刑	66	57	67	51	84	103	92	88	120	145
	無罪	8,346	7,109	7,325	6,461	6,352	6,584	6,114	6,514	6,629	6,695
	免訴	1,135	943	767	699	703	712	649	710	702	678
	不受理	13,645	14,747	14,977	14,428	15,243	15,926	15,861	17,255	17,784	18,231
	其他	218	200	205	239	285	258	246	295	440	292

說明：定罪率係指裁判確定之案件中，有罪人數（含科刑、免刑）占有罪人數加無罪人數和之百分比。

11. 臺灣各地方檢察署執行公務人員貪瀆案件裁判確定情形

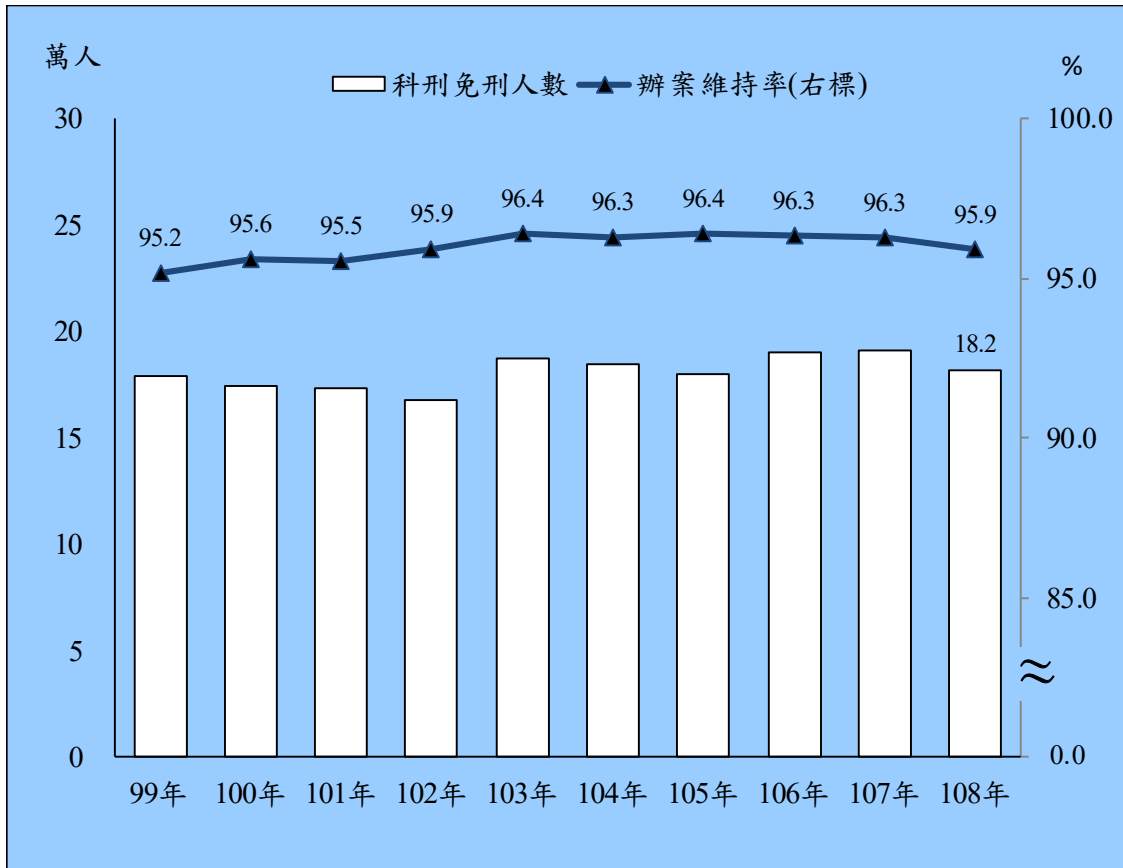


108年經法院裁判確定移送臺灣各地方檢察署執行之貪瀆案件計420人，其中有罪人數(含科刑及免刑)為200人，定罪率為61.5%，較全般刑事案件超過9成之定罪率明顯偏低；依近10年定罪率觀察，以107年68.4%最高，100年45.7%為最低，兩者相差22.7個百分點。

單位：人

項目別	99年	100年	101年	102年	103年	104年	105年	106年	107年	108年
總計	702	680	637	620	588	557	573	618	531	420
科刑	301	263	332	276	305	301	257	226	266	200
免刑	8	2	14	6	7	15	9	3	7	-
無罪	328	315	231	289	228	197	154	185	126	125
免訴	9	15	4	-	9	-	5	2	8	5
不受理	74	85	53	47	37	41	145	189	117	89
其他	-	-	3	2	2	3	3	13	7	1

12. 臺灣各地方檢察署檢察官辦案維持率



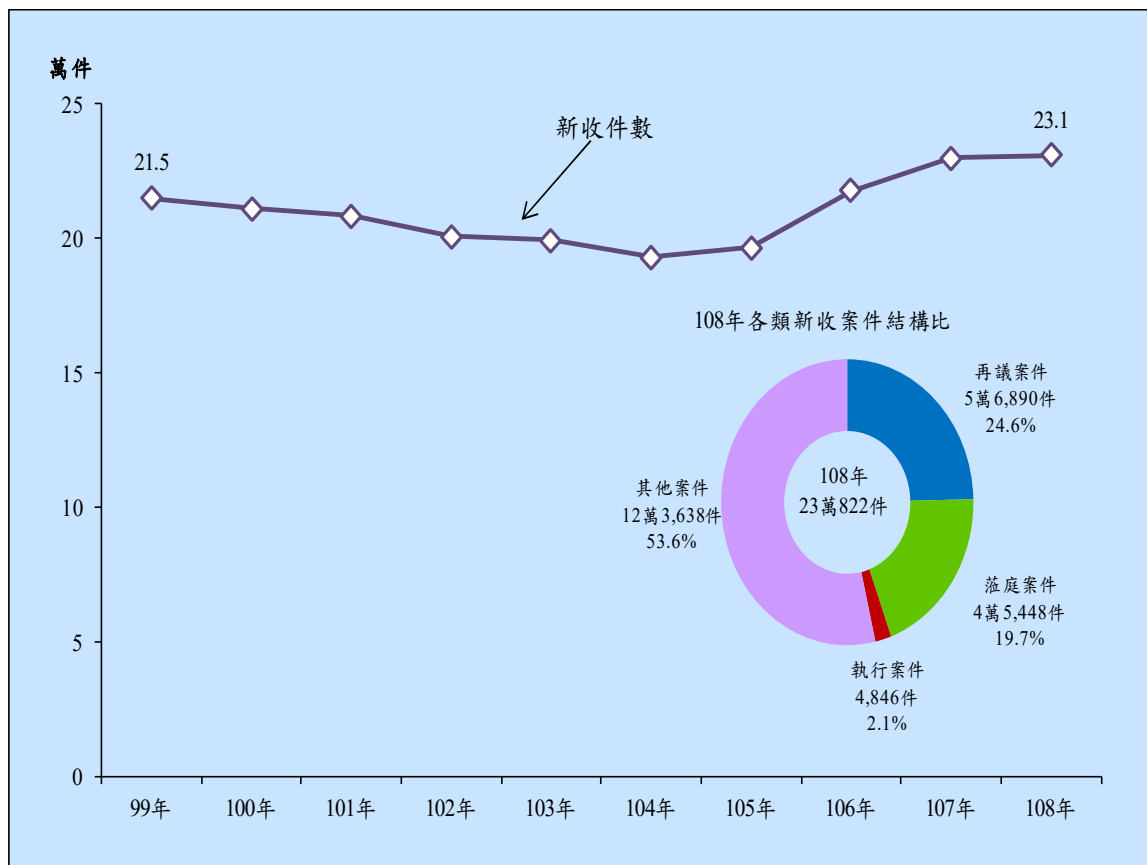
108年臺灣各地方檢察署刑事偵查案件起訴後裁判確定之科刑及免刑人數總計18萬2,091人，占科刑、免刑、無罪、管轄錯誤及應歸責於檢察官之免訴不受理總人數之百分比（即檢察官辦案維持率）為95.9%，較上年減少0.4%；99年之後來各年檢察官辦案維持率均逾95%以上。

單位：人；%

項目別	99年	100年	101年	102年	103年	104年	105年	106年	107年	108年
裁判確定科刑免刑無罪管轄錯誤及應歸責於檢察官之免訴不受理總人數	188,315	182,437	181,124	175,034	194,433	191,346	186,376	197,358	198,850	189,920
科刑免刑人數	179,179	174,413	173,052	167,873	187,417	184,243	179,641	190,121	191,417	182,091
檢察官辦案維持率	95.2	95.6	95.5	95.9	96.4	96.3	96.4	96.3	96.3	95.9

說明：檢察官辦案維持率=(裁判確定科刑免刑人數/科刑、免刑、無罪、管轄錯誤及應歸責於檢察官之免訴不受理總人數)×100%

13. 臺灣高等檢察署及其檢察分署刑事案件新收件數

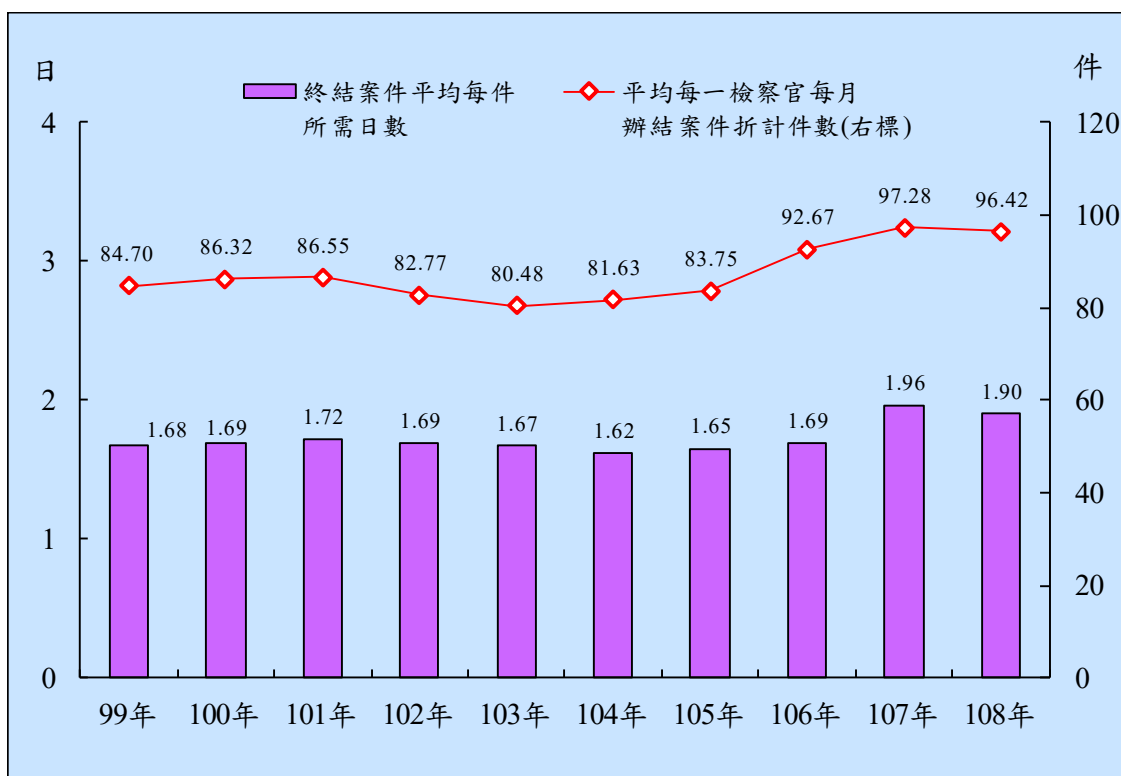


108年臺灣高等檢察署及其檢察分署新收案件總計23萬822件，較上年增加746件、0.3%；其中以再議案件5萬6,890件最多，占24.6%；蒞庭案件4萬5,448件次之，占19.7%；刑事執行4,846件，占2.1%，其他案件12萬3,638件，占53.6%。觀察近10年新收件數變化，自99年21萬5,107件逐年降至104年19萬3,006件最低，之後逐年成長至108年23萬822件，達近10年最高。

單位：件

項 目 別	99年	100年	101年	102年	103年	104年	105年	106年	107年	108年
受 理 件 數	215,266	211,435	208,628	200,735	199,537	193,147	196,776	217,911	230,378	231,186
新 收 件 數	215,107	211,264	208,485	200,555	199,388	193,006	196,618	217,692	230,076	230,822
再 議 案 件	52,926	58,039	58,455	57,190	61,853	58,620	55,554	59,109	58,699	56,890
蒞 庭 案 件	50,348	50,073	47,118	43,131	40,175	38,356	37,876	40,910	44,845	45,448
終 結 件 數	215,095	211,292	208,447	200,586	199,397	192,989	196,557	217,609	230,013	230,804
未 結 件 數	171	143	181	149	140	158	219	302	365	382

14. 臺灣高等檢察署及其檢察分署終結案件平均每件所需日數 及平均每一檢察官每月辦結案件折計件數

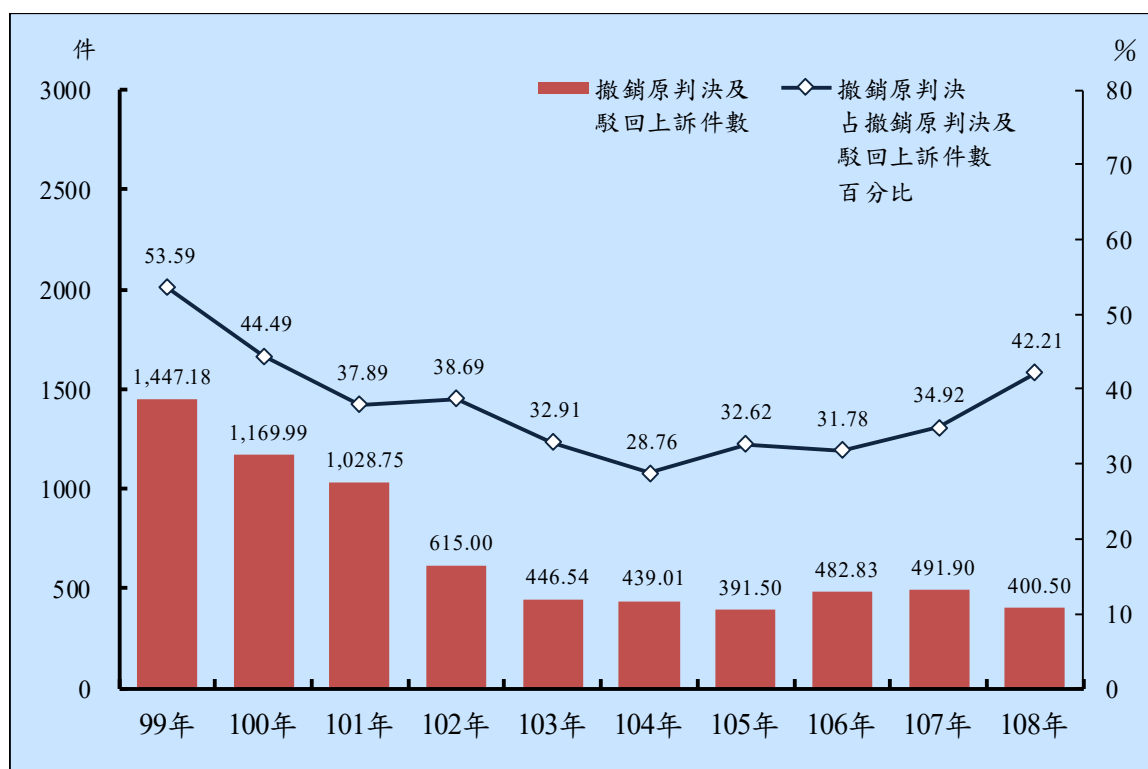


108年臺灣高等檢察署及其檢察分署終結案件平均每件所需日數為1.90日，較上年減少0.06日；近10年皆低於2日，104年為1.62日最低。108年平均每一檢察官每月辦結案件折計件數為96.42件，較上年減少0.86件，近10年則以107年之97.28件最多。

單位：日；件

項 目 別	99年	100年	101年	102年	103年	104年	105年	106年	107年	108年
終結案件中平均每件所需日數	1.68	1.69	1.72	1.69	1.67	1.62	1.65	1.69	1.96	1.90
平均每一檢察官每月辦結案件折計件數	84.70	86.32	86.55	82.77	80.48	81.63	83.75	92.67	97.28	96.42

15. 臺灣高等檢察署及其檢察分署檢察官 提起上訴案件撤銷原裁判百分比

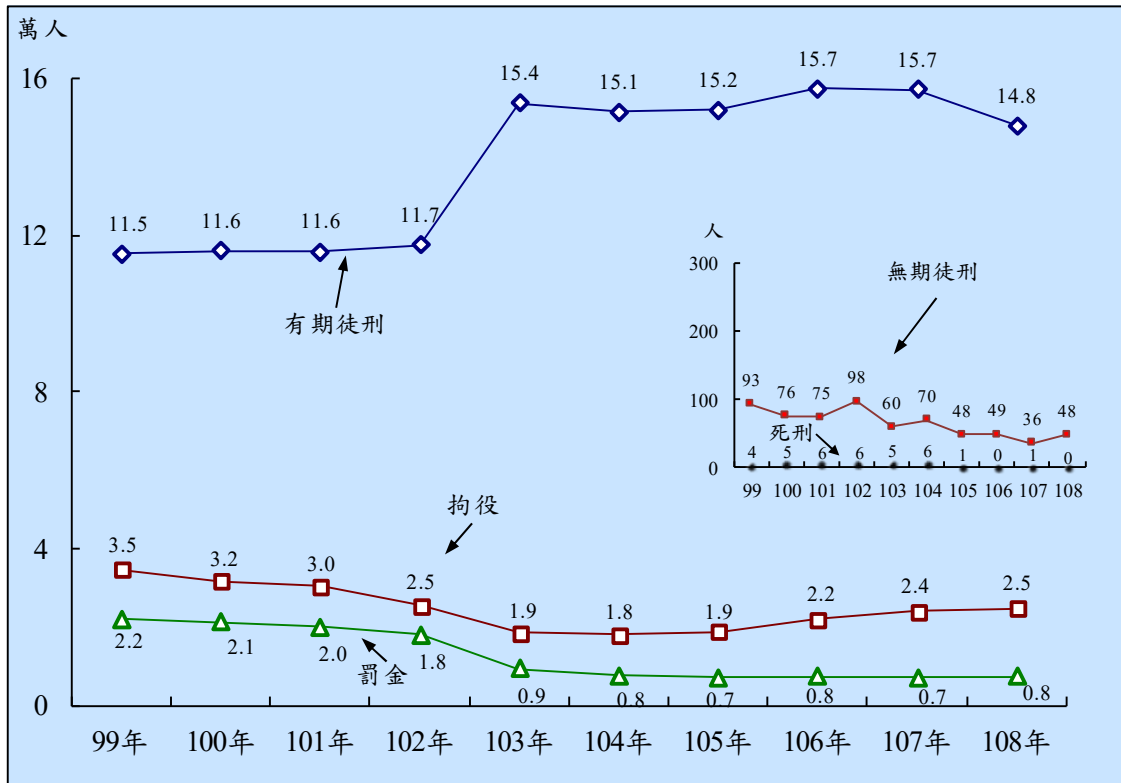


臺灣高等檢察署及其檢察分署檢察官審查第二審法院之判決時，依據刑事訴訟法第344條之規定，對於被告有利與不利之情形，均予注意應否提起上訴，108年檢察官提起上訴案件，撤銷原判決及駁回上訴案件計400.50件，較上年減少18.6%，經最高法院撤銷原判決之百分比為42.21%，較上年增加7.29個百分點；觀察近10年檢察官提起上訴案件，撤銷原判決及駁回上訴案件自100年起大幅減少，105年降至391.50件最低，而後逐年上升至107年之491.90件。

單位：件；%

項 目 別	99年	100年	101年	102年	103年	104年	105年	106年	107年	108年
撤銷原判與駁回上訴件數	1,447.18	1,169.99	1,028.75	615.00	446.54	439.01	391.50	482.83	491.90	400.50
撤銷原判件數	747.82	495.77	365.26	229.84	137.94	112.74	116.81	138.90	153.73	157.68
駁回上訴件數	643.79	624.71	614.47	368.96	290.60	299.26	252.89	314.84	302.11	220.06
部分撤銷部分駁回件數	55.57	49.51	49.02	16.20	18.00	27.01	21.80	29.09	36.06	22.76
撤銷原判件數占撤銷原判與駁回上訴件數之百分比	53.59	44.49	37.89	38.69	32.91	28.76	32.62	31.78	34.92	42.21

16. 臺灣高等檢察署（及其檢察分署）及各地方檢察署 已執行(含更定刑)刑罰人數



108年臺灣高等檢察署及其檢察分署、各地方檢察署已執行(含更定刑)刑罰人數為18萬331人，其中有期徒刑以上共14萬7,899人(死刑0人、無期徒刑48人、有期徒刑14萬7,851人)，占82.0%；拘役2萬4,909人，占13.8%；罰金7,523人，占4.2%。近10年來，執行刑罰人數以107年18萬8,668人最多，106年次之，其中執行死刑人數以101、102及104年最多，各為6人；執行無期徒刑人數則以102年98人最多，107年36人最少。

單位：人

項 目 別	99年	100年	101年	102年	103年	104年	105年	106年	107年	108年
總 計	172,442	169,350	166,708	161,265	181,817	177,343	178,295	187,033	188,668	180,331
死 刑	4	5	6	6	5	6	1	-	1	-
無 期 徒 刑	93	76	75	98	60	70	48	49	36	48
有 期 徒 刑	115,340	116,076	115,908	117,490	153,777	151,331	151,993	157,299	157,155	147,851
拘 役	34,806	31,819	30,459	25,429	18,576	18,174	18,962	22,158	24,229	24,909
罰 金	22,199	21,374	20,260	18,242	9,399	7,762	7,291	7,527	7,247	7,523

說明：本表數據包含已執行有罪及已執行更定刑人數。