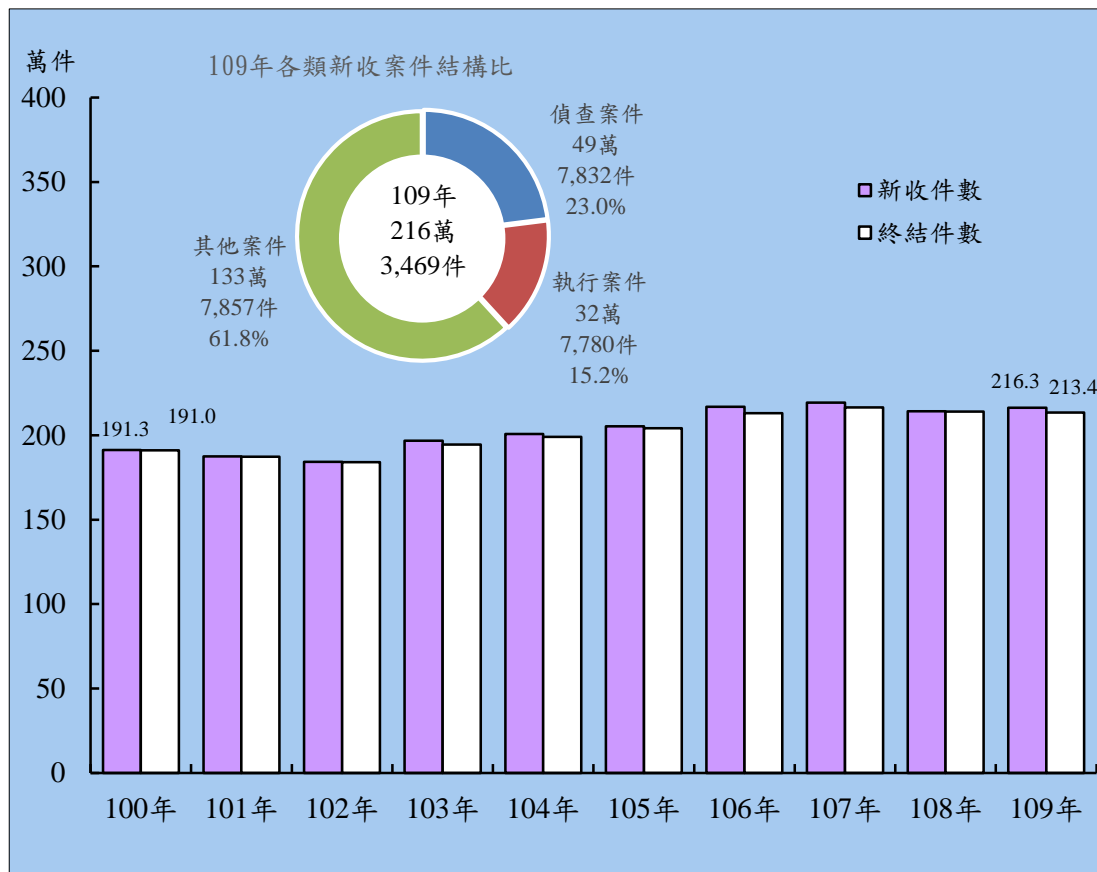


1. 臺灣各地方檢察署刑事案件收結件數

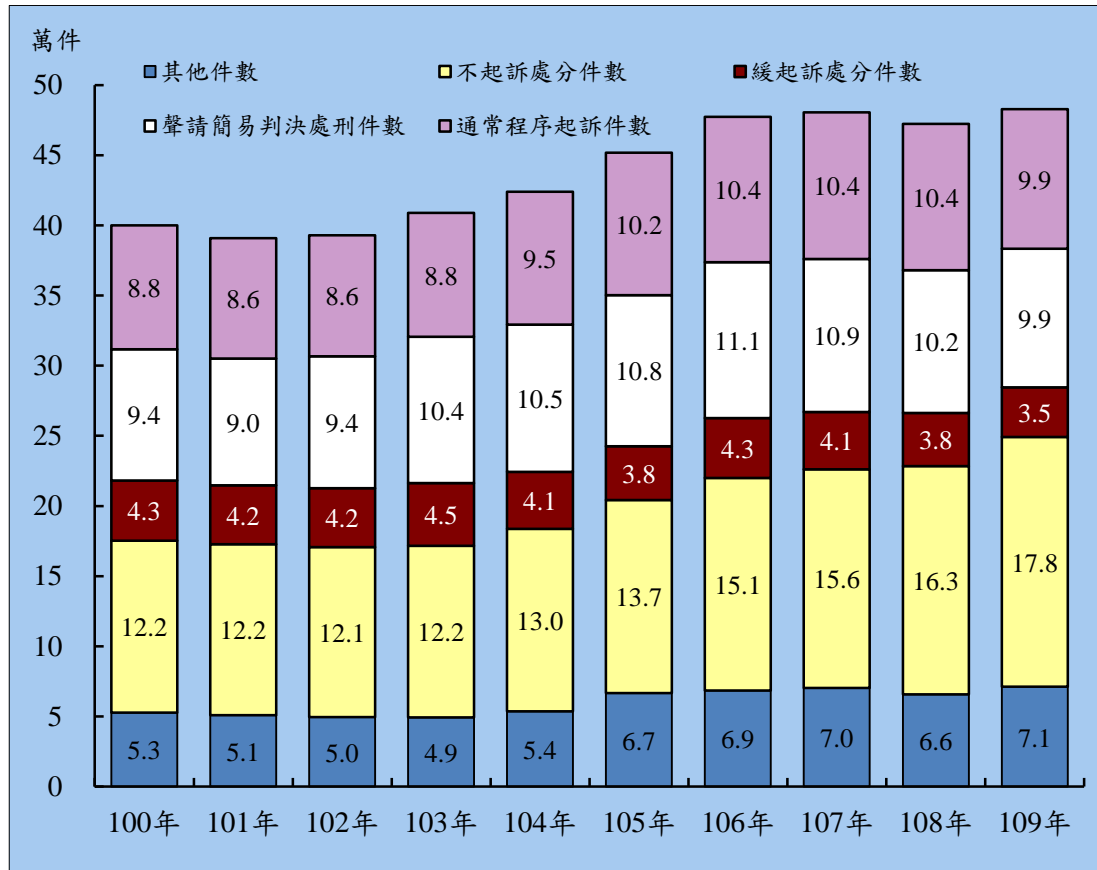


臺灣各地方檢察署刑事新收案件係依法務部「檢察案件編號計數分案報結實施要點」規定分案、計數統計，包括刑事偵查案件、刑事執行案件及其他案件。觀察近10年平均每年新收案件約203萬件，109年計216萬3,469件，較上年增加2萬1,788件、1.0%。同期間臺灣各地方檢察署刑事終結案件為213萬3,568件，較上年減少6,507件、0.3%。

單位：件

項目別	100年	101年	102年	103年	104年	105年	106年	107年	108年	109年
受理件數	2,116,017	2,080,555	2,051,851	2,179,479	2,241,652	2,305,958	2,434,593	2,498,194	2,474,730	2,498,494
新收件數	1,913,252	1,874,638	1,842,992	1,967,761	2,006,415	2,053,649	2,168,919	2,193,886	2,141,681	2,163,469
偵查件數	399,998	391,990	393,298	412,715	430,595	457,562	480,714	485,109	469,157	497,832
執行件數	313,232	306,945	296,566	332,068	331,870	330,131	343,378	345,693	334,810	327,780
終結件數	1,910,282	1,871,865	1,840,297	1,944,415	1,989,510	2,040,507	2,130,612	2,165,493	2,140,075	2,133,568
未結件數	205,735	208,690	211,554	235,064	252,142	265,451	303,981	332,701	334,655	364,926

2. 臺灣各地方檢察署偵查案件終結件數

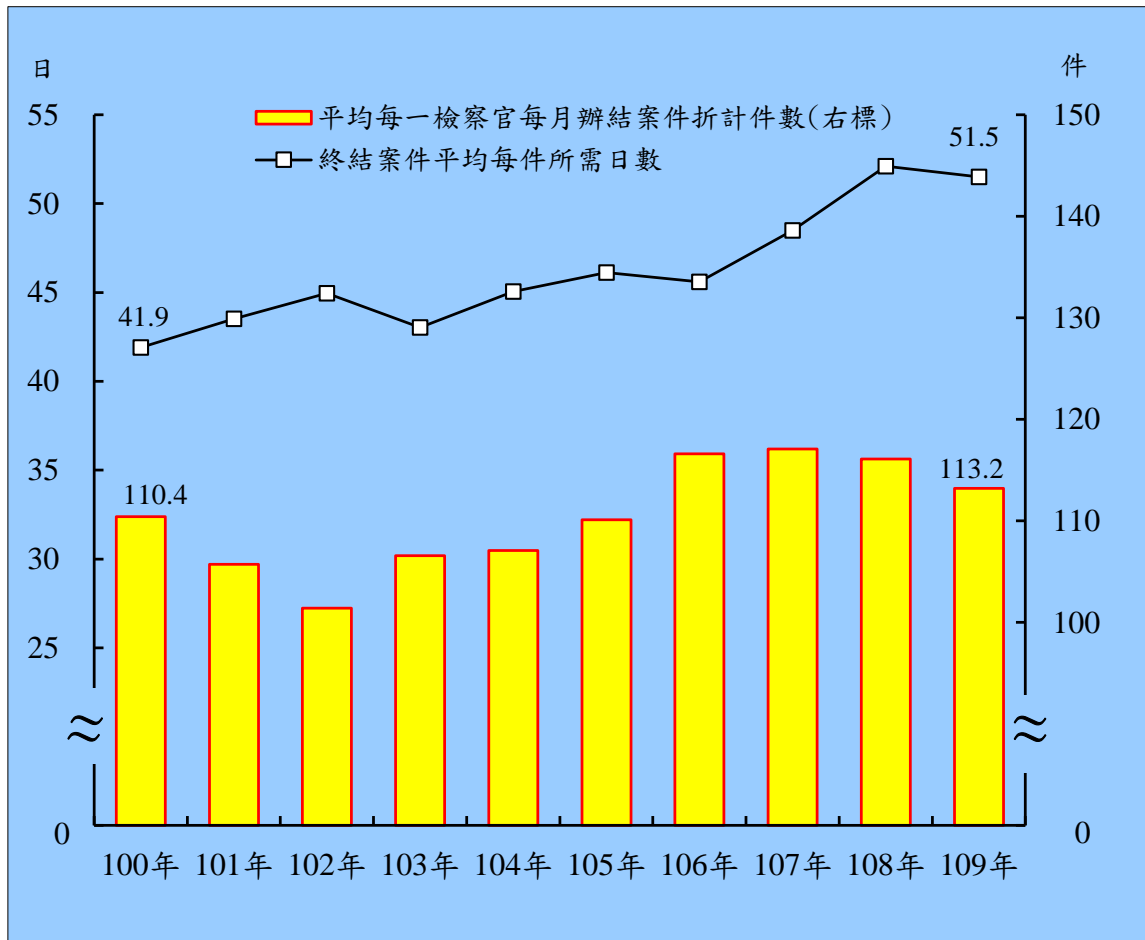


109年臺灣各地方檢察署刑事偵查案件終結總計48萬2,824件，較上年增加1萬536件、2.2%；其中依通常程序提起公诉者計9萬9,410件，占終結案件之20.6%，聲請簡易判決處刑者計9萬8,871件，占20.5%，兩者合占逾終結案件之四成一；不起訴處分17萬7,951件，占36.9%；緩起訴處分3萬5,414件，占7.3%；其他原因結案7萬1,178件，占14.7%。

單位：件

項目別	100年	101年	102年	103年	104年	105年	106年	107年	108年	109年
總計	400,054	390,804	392,953	408,936	423,854	451,801	477,395	480,429	472,288	482,824
通常程序 提起公诉	88,262	85,753	86,174	88,364	94,563	101,503	103,535	104,409	104,236	99,410
聲請簡易 判決處刑	93,569	90,325	94,068	104,143	104,949	107,789	111,326	108,972	101,675	98,871
緩起訴處分	42,929	42,019	41,963	44,851	40,732	38,383	42,531	40,982	37,895	35,414
不起訴處分	122,430	121,715	121,150	122,208	130,030	137,380	151,483	155,696	162,728	177,951
其他	52,864	50,992	49,598	49,370	53,580	66,746	68,520	70,370	65,754	71,178

3. 臺灣各地方檢察署刑事終結案件平均每件所需日數及平均每一檢察官每月辦結案件折計件數

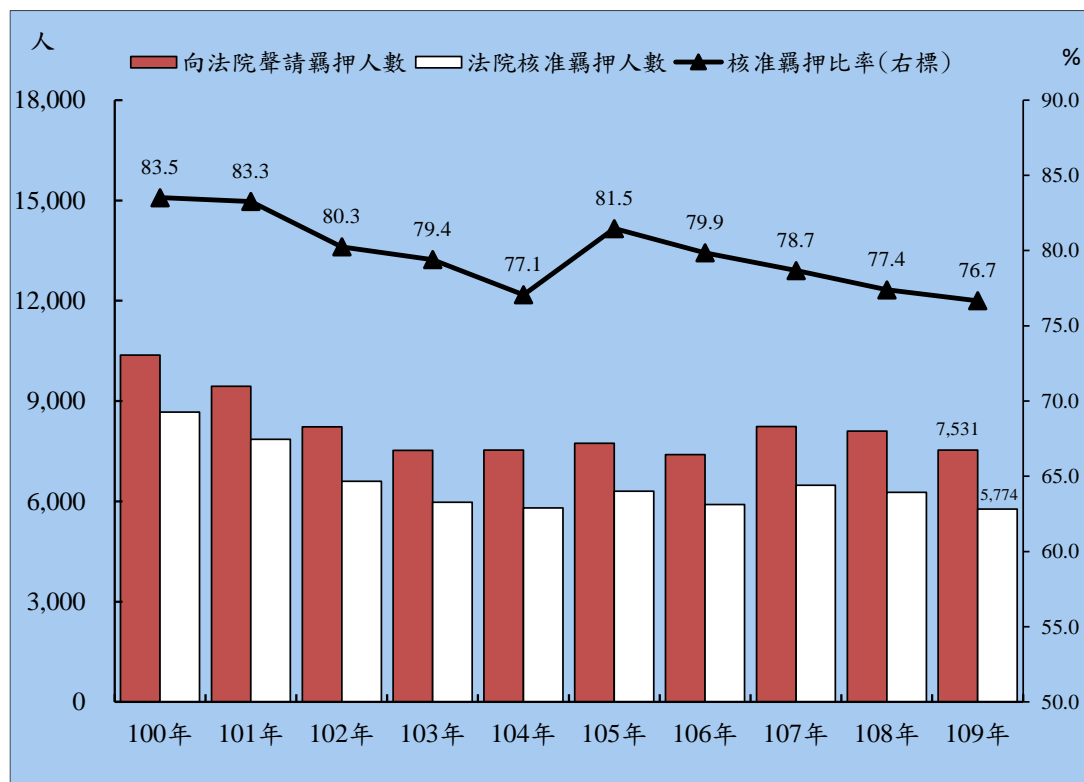


109年平均每一檢察官每月辦結案件折計件數為113.2件，較上年減少2.9件；以近10年變動情形來看，100至102年間，逐年減少，103年後件數漸增，109年臺灣各地方檢察署刑事終結案件平均每件所需日數為51.5日，較上年減少0.6日。

單位：日、件

項 目 別	100年	101年	102年	103年	104年	105年	106年	107年	108年	109年
終結案件平均每件所需日數	41.9	43.5	45.0	43.0	45.1	46.1	45.6	48.5	52.1	51.5
平均每一檢察官每月辦結案件折計件數	110.4	105.7	101.4	106.6	107.1	110.1	116.6	117.1	116.1	113.2

4. 臺灣各地方檢察署向法院聲請羈押情形

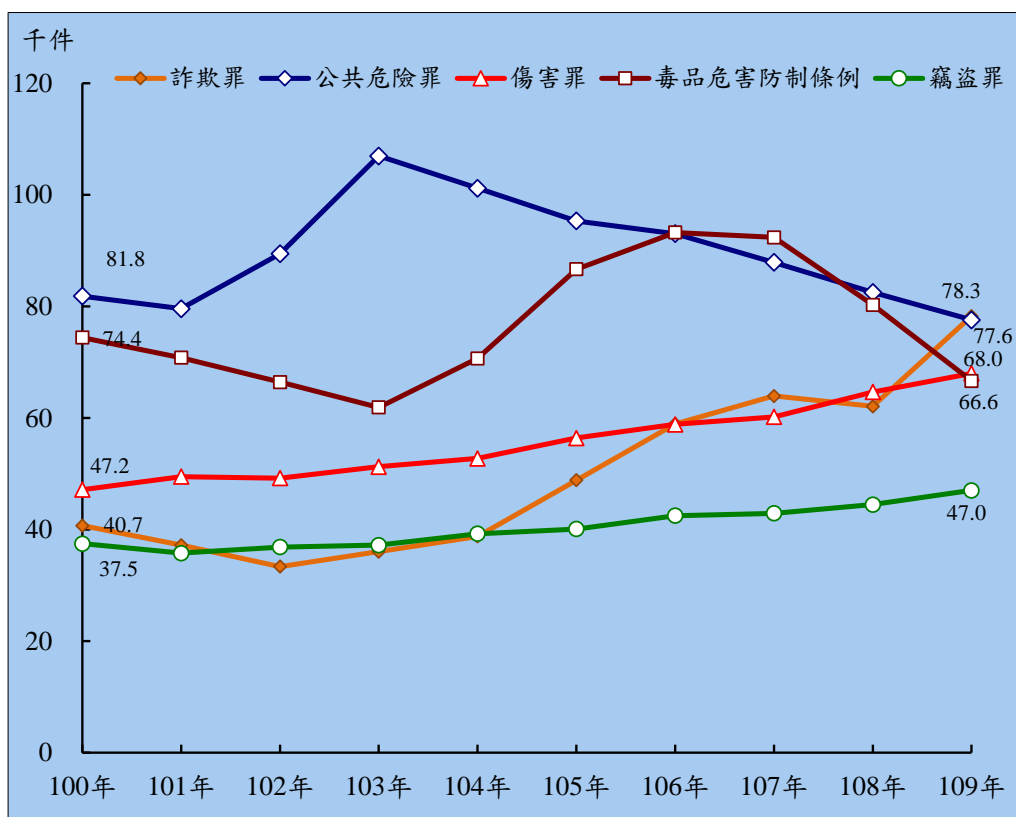


109年臺灣各地方檢察署向法院聲請羈押人數計7,531人，較上年減少571人、7.0%；經法院裁定核准羈押人數為5,774人，較上年減少496人、7.9%；法院核准羈押比率76.7%，較上年減少0.7個百分點。法院駁回羈押聲請人數中，具保727人、責付3人、限制住居232人、限制出境(海)20人、具保且限制住居348人、責付且限制住居5人、釋回422人。

單位：人；%

項目別	100年	101年	102年	103年	104年	105年	106年	107年	108年	109年	
司法警察機關隨案解送人犯	87,549	105,648	109,171	129,430	132,929	135,121	151,867	142,799	130,090	126,346	
檢察官向法院聲請羈押	10,376	9,439	8,231	7,528	7,534	7,734	7,395	8,237	8,102	7,531	
法院裁定核准許羈押	8,666	7,859	6,605	5,977	5,806	6,300	5,905	6,479	6,270	5,774	
法院許可羈押比率	83.5	83.3	80.3	79.4	77.1	81.5	79.9	78.7	77.4	76.7	
法院駁回羈押聲請裁定情形	具保	843	817	842	798	865	656	705	978	705	727
	責付	30	15	20	29	23	21	19	14	17	3
	限制住居	292	252	292	257	282	281	279	312	262	232
	限制出境(海)	-	-	-	-	-	-	-	-	-	20
	具保且限制住居	-	-	-	-	-	-	-	-	347	348
	責付且限制住居	-	-	-	-	-	-	-	-	9	5
	釋放	545	496	472	467	558	476	487	454	492	422

5. 臺灣各地方檢察署刑事偵查終結件數-按主要罪名分

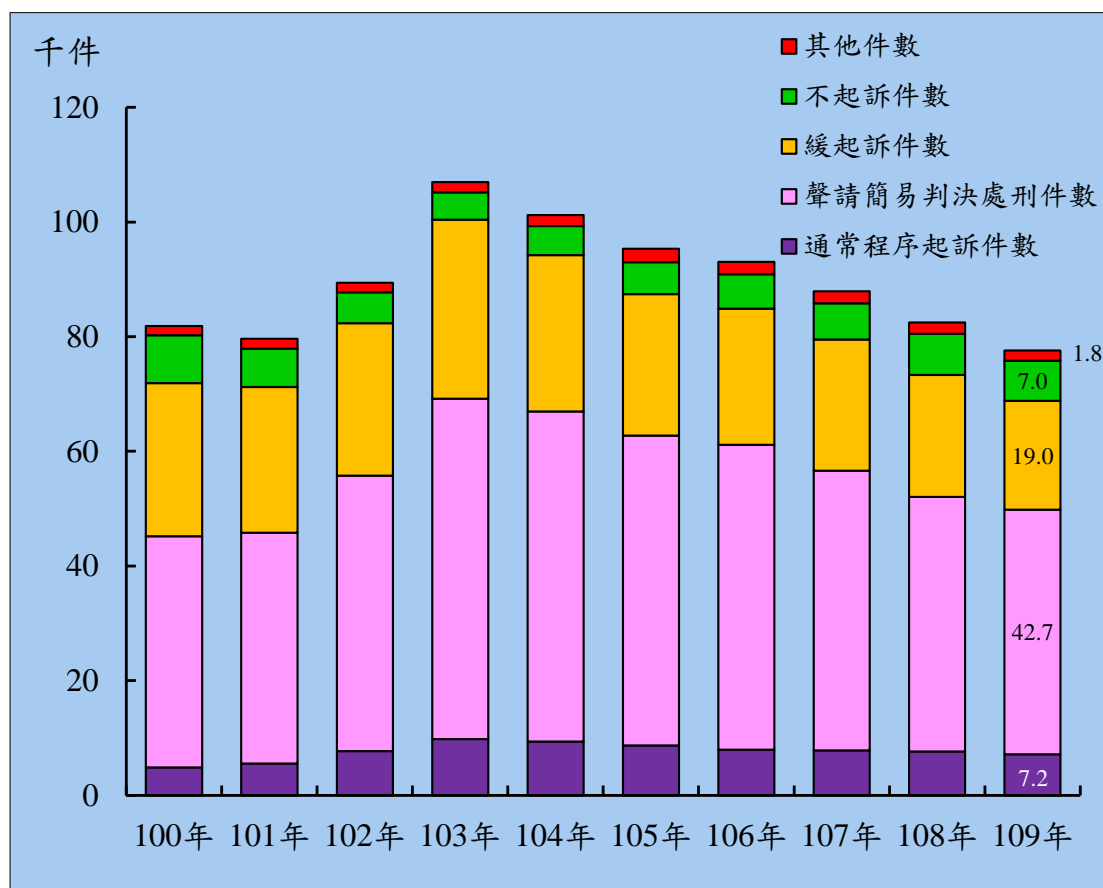


109年臺灣各地方檢察署刑事偵查案件終結48萬2,824件中，主要罪名為違反毒品危害防制條例、公共危險罪、詐欺罪、傷害罪及竊盜罪，其中違反毒品危害防制條例及公共危險罪較上年減少，詐欺罪、傷害罪及竊盜罪則較上年增加。各主要罪名變動情形分別為：違反毒品危害防制條例案件終結6萬6,647件，較上年減少1萬3,645件、17.0%；公共危險罪案件終結7萬7,564件，較上年減少4,938件、6.0%；詐欺罪案件終結7萬8,258件，較上年增加1萬,6,175件、26.1%；傷害罪案件終結6萬8,012件，較上年增加3,342件、5.2%；竊盜罪案件終結4萬7,030件，較上年增加2,563件、5.8%。

單位：件

項目別	100年	101年	102年	103年	104年	105年	106年	107年	108年	109年
毒品危害防制條例	74,422	70,823	66,428	61,913	70,688	86,684	93,245	92,383	80,292	66,647
公共危險罪	81,848	79,598	89,425	106,952	101,183	95,315	93,041	87,900	82,502	77,564
詐欺罪	40,722	37,210	33,370	36,034	38,773	48,855	58,939	63,941	62,083	78,258
傷害罪	47,164	49,493	49,215	51,255	52,745	56,418	58,852	60,213	64,670	68,012
竊盜罪	37,471	35,772	36,854	37,215	39,253	40,092	42,479	42,921	44,467	47,030

6. 臺灣各地方檢察署偵查公共危險罪終結件數

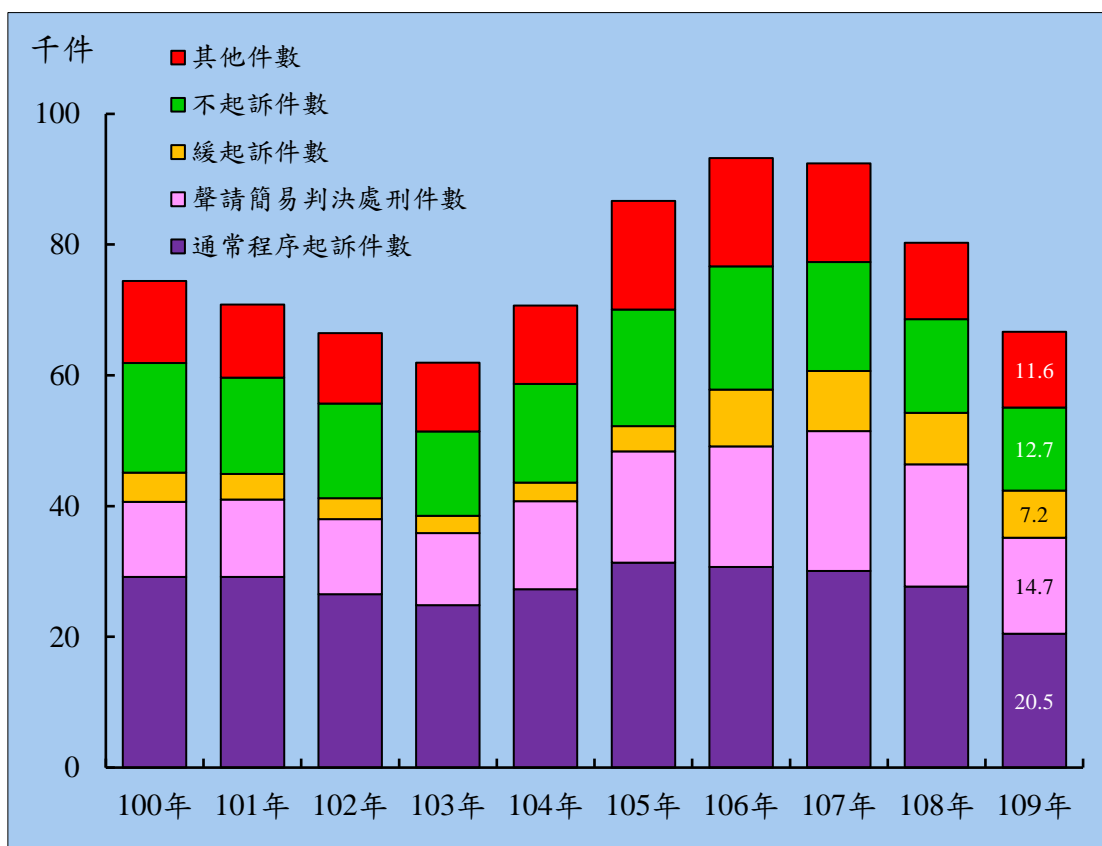


109年臺灣各地方檢察署公共危險案件偵查終結計7萬7,564件，按終結情形來看，依通常程序提起公诉及聲請簡易判決處刑者合計4萬9,827件最多，占64.2%；其次為緩起訴處分1萬8,957件，占24.4%；不起訴處分7,020件，占9.1%；其他原因結案1,760件，占2.3%。

單位：件

項目別	100年	101年	102年	103年	104年	105年	106年	107年	108年	109年
總計	81,848	79,598	89,425	106,952	101,183	95,315	93,041	87,900	82,502	77,564
通常程序提起公诉	4,835	5,564	7,683	9,789	9,372	8,706	7,961	7,823	7,629	7,163
聲請簡易判決處刑	40,348	40,257	48,058	59,414	57,595	54,033	53,146	48,822	44,400	42,664
緩起訴處分	26,695	25,382	26,627	31,198	27,237	24,698	23,788	22,851	21,316	18,957
不起訴處分	8,355	6,705	5,375	4,787	5,090	5,559	5,984	6,285	7,178	7,020
其他	1,615	1,690	1,682	1,764	1,889	2,319	2,162	2,119	1,979	1,760

7. 臺灣各地方檢察署偵查違反毒品危害防制條例終結件數

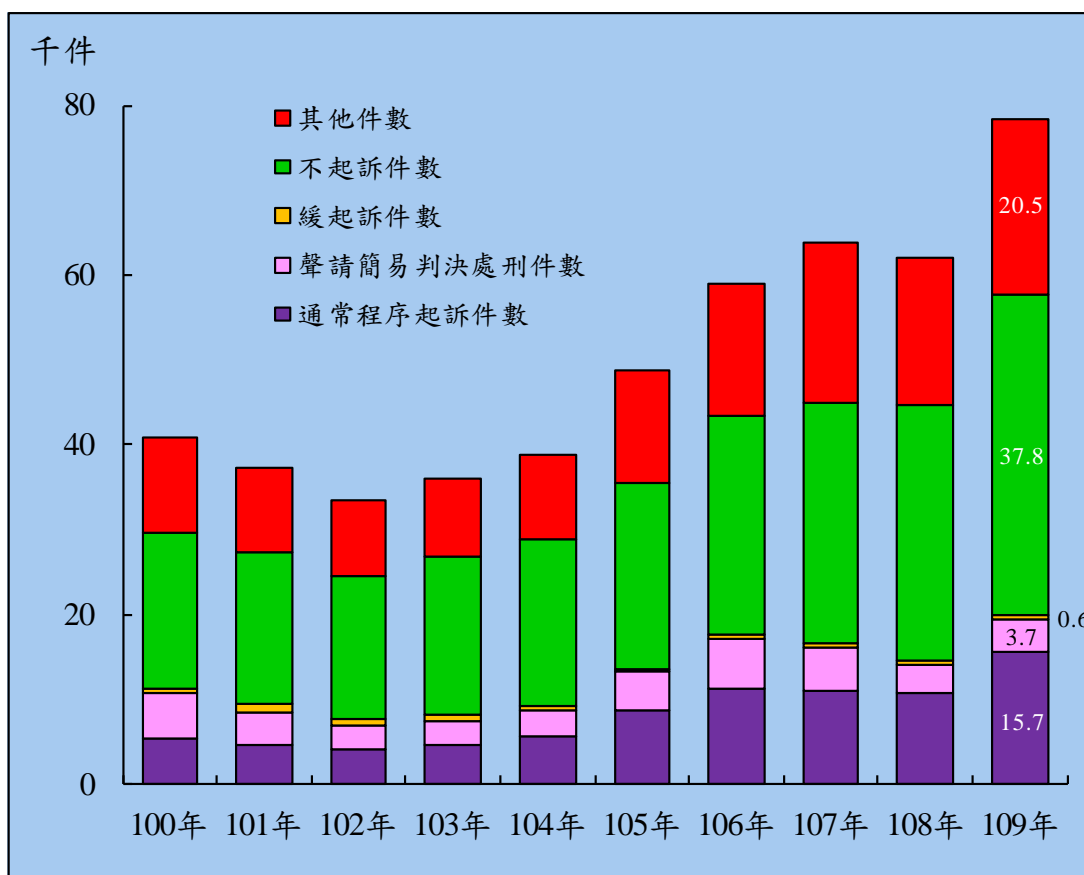


109年臺灣各地方檢察署違反毒品危害防制條例案件偵查終結計6萬6,647件，按終結情形來看，以依通常程序提起公诉及聲請簡易判決處刑者3萬5,146件最多，占52.7%；其次為不起訴處分1萬2,715件，占19.1%(觀察勒戒無施用傾向4,021件，占31.6%)；緩起訴處分7,208件，占10.8%；其他原因結案1萬1,578件，占17.4%。

單位：件

項目別	100年	101年	102年	103年	104年	105年	106年	107年	108年	109年
總計	74,422	70,823	66,428	61,913	70,688	86,684	93,245	92,383	80,292	66,647
通常程序 提起公诉	29,144	29,160	26,546	24,843	27,273	31,354	30,712	30,066	27,697	20,471
聲請簡易 判決處刑	11,515	11,841	11,452	11,022	13,468	17,016	18,440	21,400	18,703	14,675
緩起訴處分	4,455	3,918	3,222	2,651	2,869	3,861	8,668	9,188	7,853	7,208
不起訴處分	16,761	14,702	14,445	12,902	15,068	17,851	18,848	16,646	14,339	12,715
觀察勒戒 無施用傾向	9,416	7,514	7,273	6,477	7,435	9,468	9,015	6,595	4,794	4,021
戒治期滿	1,470	1,040	838	738	731	734	889	740	567	510
其他	12,547	11,202	10,763	10,495	12,010	16,602	16,577	15,083	11,700	11,578

8. 臺灣各地方檢察署偵查詐欺罪終結件數

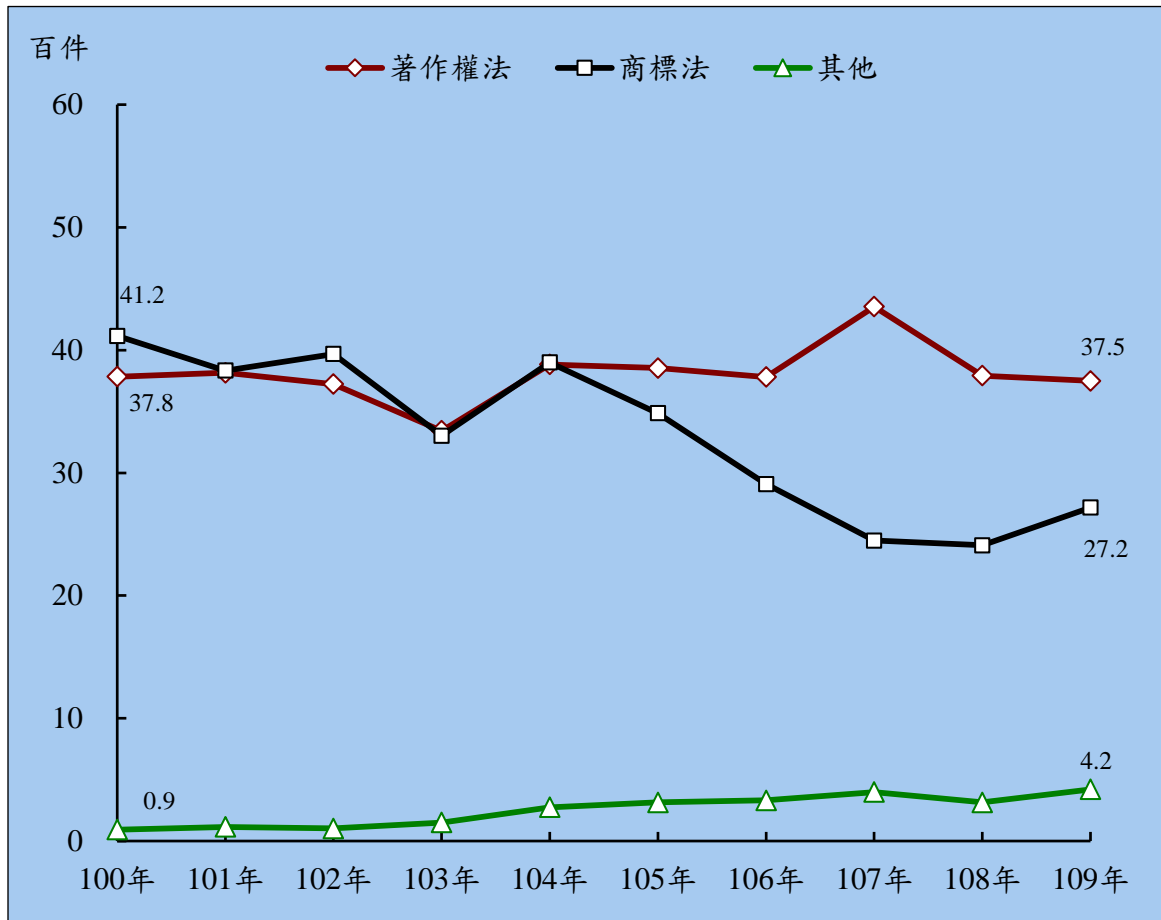


109年臺灣各地方檢察署詐欺罪案件偵查終結計7萬8,258件，按終結情形來看，以不起訴處分3萬7,751件最多，占48.2%；其次為依通常程序提起公诉及聲請簡易判決處刑1萬9,336件，占24.7%；緩起訴處分641件，占0.8%；其他原因結案2萬0,530件，占26.2%。

單位：件

項目別	100年	101年	102年	103年	104年	105年	106年	107年	108年	109年
總計	40,722	37,210	33,370	36,034	38,773	48,855	58,939	63,941	62,083	78,258
通常程序提起公诉	5,228	4,491	4,078	4,552	5,660	8,622	11,221	10,994	10,735	15,653
聲請簡易判決處刑	5,390	3,819	2,747	2,804	2,959	4,534	5,854	5,031	3,186	3,683
緩起訴處分	519	1,046	703	726	431	366	491	502	578	641
不起訴處分	18,587	18,063	16,991	18,720	19,680	21,933	25,933	28,504	30,197	37,751
其他	10,998	9,791	8,851	9,232	10,043	13,400	15,440	18,910	17,387	20,530

9. 臺灣各地方檢察署偵查智慧財產權案件終結件數



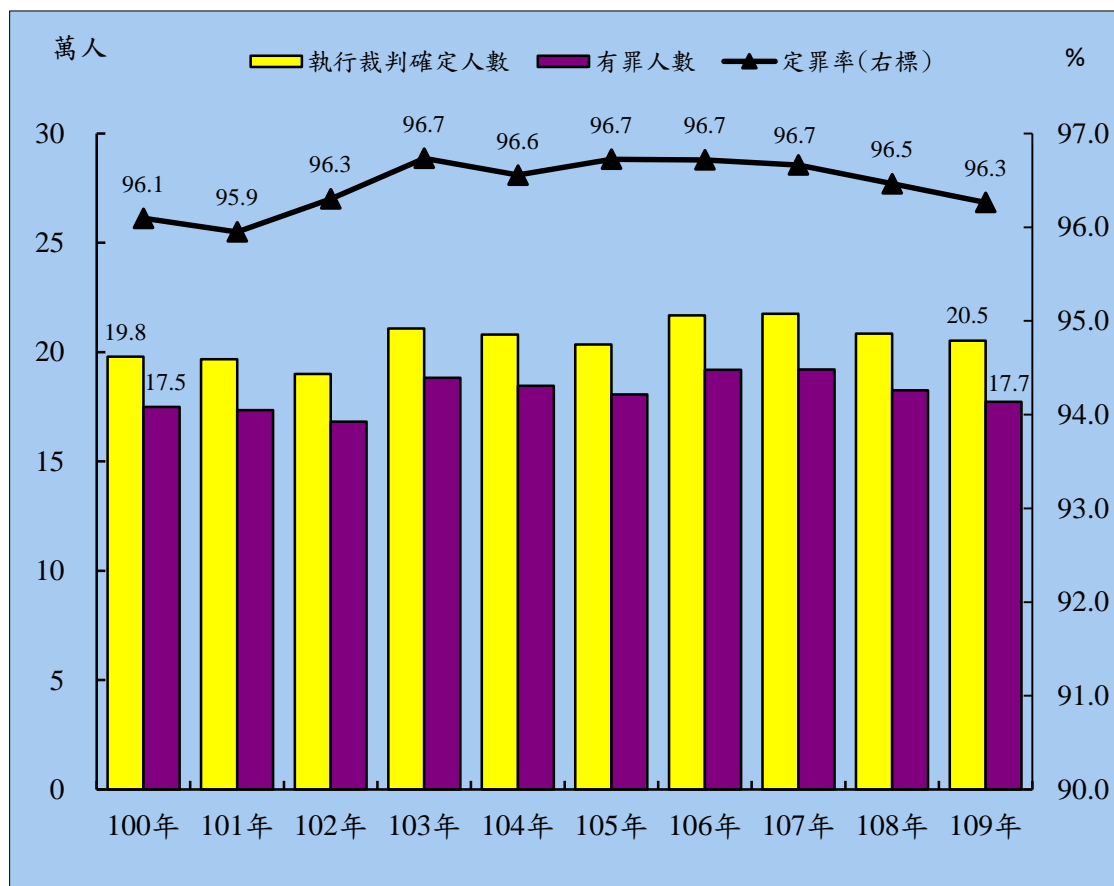
109年臺灣各地方檢察署辦理智慧財產權案件偵查終結計6,887件，較上年增加371件、5.7%，其中起訴1,416件，占終結件數之20.6%，較上年增加0.6個百分點；依案件類型分，以違反著作權法3,749件最多，占54.4%；其次為違反商標法案件2,717件，占39.5%；餘其他罪名計421件，其中180件屬違反營業秘密法案件。

單位：件、%

項目別	100年	101年	102年	103年	104年	105年	106年	107年	108年	109年
總計	7,991	7,763	7,794	6,796	8,058	7,655	7,021	7,200	6,516	6,887
百分比	100.0	100.0	100.0	100.0	100.0	100.0	100.0	100.0	100.0	100.0
著作權法	3,783	3,816	3,723	3,343	3,883	3,854	3,781	4,354	3,792	3,749
百分比	47.3	49.2	47.8	49.2	48.2	50.3	53.9	60.5	58.2	54.4
商標法	4,116	3,833	3,969	3,302	3,900	3,486	2,909	2,448	2,410	2,717
百分比	51.5	49.4	50.9	48.6	48.4	45.5	41.4	34.0	37.0	39.5
其他	92	114	102	151	275	315	331	398	314	421
百分比	1.2	1.5	1.3	2.2	3.4	4.1	4.7	5.5	4.8	6.1
起訴件數	2,124	1,794	1,769	1,432	1,576	1,304	1,156	1,218	1,305	1,416
占終結件數百分比(%)	26.6	23.1	22.7	21.1	19.6	17.0	16.5	16.9	20.0	20.6

說明：依103年6月4日修正公布之「智慧財產法院組織法」第3條第2款，智慧財產權案件範圍增加違反營業秘密法及智慧財產案件審理法第35條第1項、第36條第1項之案件。

10. 臺灣各地方檢察署執行裁判確定情形



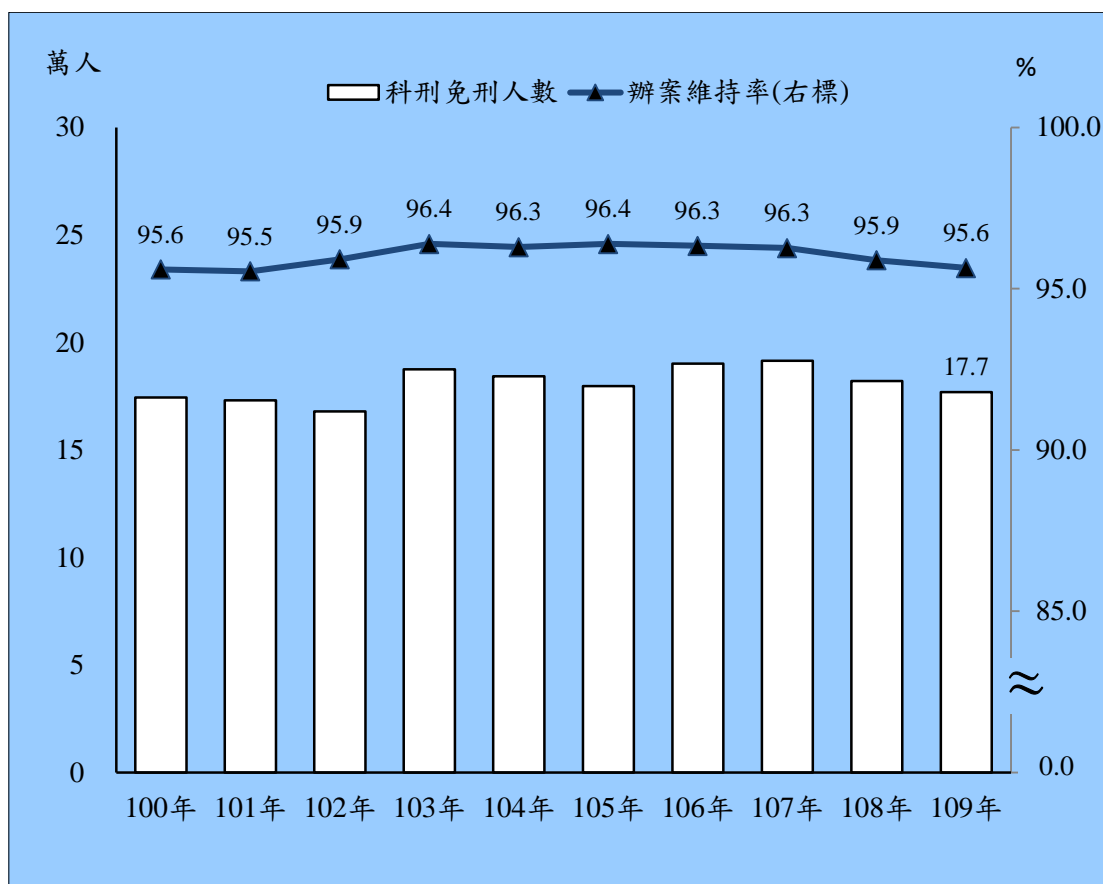
109年經法院裁判確定移送臺灣各地方檢察署執行之案件計18萬5,679件、20萬5,285人，其中有罪（含科刑及免刑）人數為17萬7,272人，占86.4%，無罪人數6,880人，占3.4%，餘為免訴、不受理及其他計2萬1,133人，占10.3%。109年裁判確定案件定罪率為96.3%，較上年減少0.2個百分數。

單位：件、人

項目別	100年	101年	102年	103年	104年	105年	106年	107年	108年	109年	
件數	174,744	173,538	169,060	190,826	188,672	185,761	199,044	200,604	191,106	185,679	
人數	總計	197,921	196,809	190,093	210,801	208,075	203,525	216,775	217,630	208,523	205,285
	科刑	174,865	173,468	168,215	188,134	184,492	180,563	191,913	191,955	182,483	177,094
	免刑	57	67	51	84	103	92	88	120	145	178
	無罪	7,109	7,325	6,461	6,352	6,584	6,114	6,514	6,629	6,695	6,880
	免訴	943	767	699	703	712	649	710	702	678	907
	不受理	14,747	14,977	14,428	15,243	15,926	15,861	17,255	17,784	18,231	19,984
	其他	200	205	239	285	258	246	295	440	292	242

說明：定罪率係指裁判確定之案件中，有罪人數（含科刑、免刑）占有罪人數加無罪人數和之百分比。

11. 臺灣各地方檢察署檢察官辦案維持率



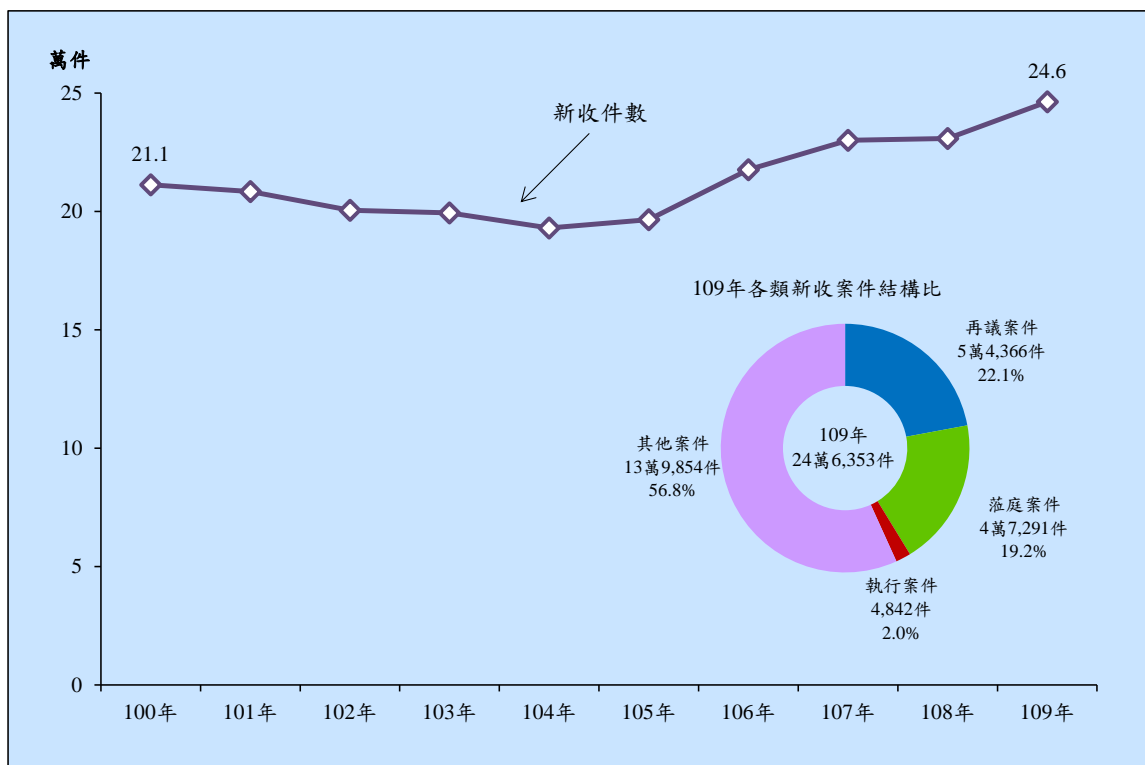
109年臺灣各地方檢察署刑事偵查案件起訴後裁判確定之科刑及免刑人數總計17萬6,914人，占科刑、免刑、無罪、管轄錯誤及應歸責於檢察官之免訴不受理總人數之百分比（即檢察官辦案維持率）為95.6%，較上年減少0.3個百分點；各年檢察官辦案維持率均逾95%。

單位：人；%

項目別	100年	101年	102年	103年	104年	105年	106年	107年	108年	109年
裁判確定科刑免刑無罪管轄錯誤及應歸責於檢察官之免訴不受理總人數	182,437	181,124	175,034	194,433	191,346	186,376	197,358	198,850	189,921	184,977
科刑免刑人數	174,413	173,052	167,873	187,417	184,243	179,641	190,121	191,417	182,092	176,914
檢察官辦案維持率	95.6	95.5	95.9	96.4	96.3	96.4	96.3	96.3	95.9	95.6

說明：檢察官辦案維持率=(裁判確定科刑免刑人數/科刑、免刑、無罪、管轄錯誤及應歸責於檢察官之免訴不受理總人數)×100%，不含自訴案件。

12. 臺灣高等檢察署及其檢察分署刑事案件新收件數

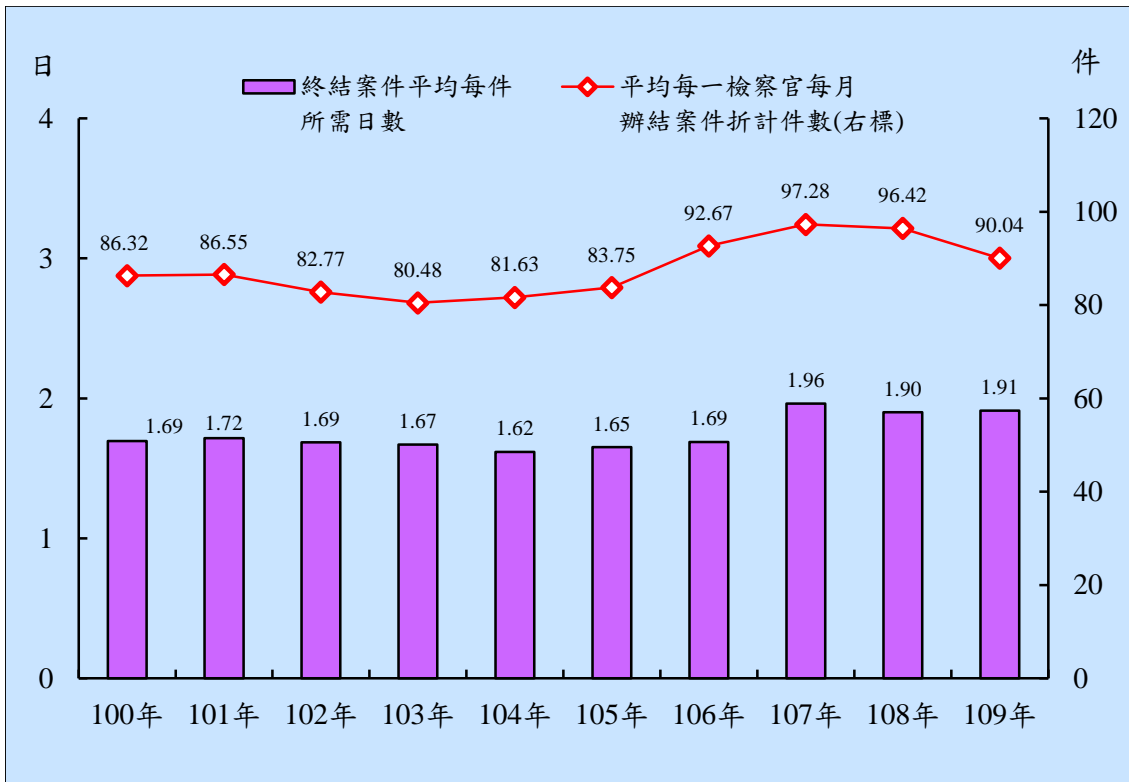


109年臺灣高等檢察署及其檢察分署新收案件總計24萬6,353件，較上年增加1萬5,531件、6.7%；其中以再議案件5萬4,366件最多，占22.1%；蒞庭案件4萬7,291件次之，占19.2%；刑事執行4,842件，占2.0%，其他案件13萬9,854件，占56.8%。觀察近10年新收件數變化，自100年21萬1,264件逐年降至104年19萬3,006件最低，之後逐年成長至109年24萬6,353件，達近10年最高。

單位：件

項 目 別	100年	101年	102年	103年	104年	105年	106年	107年	108年	109年
受 理 件 數	211,435	208,628	200,735	199,537	193,147	196,776	217,911	230,378	231,186	246,736
新 收 件 數	211,264	208,485	200,555	199,388	193,006	196,618	217,692	230,076	230,822	246,353
再 議 案 件	58,039	58,455	57,190	61,853	58,620	55,554	59,109	58,699	56,890	54,366
蒞 庭 案 件	50,073	47,118	43,131	40,175	38,356	37,876	40,910	44,845	45,448	47,291
終 結 件 數	211,292	208,447	200,586	199,397	192,989	196,557	217,609	230,013	230,804	246,314
未 結 件 數	143	181	149	140	158	219	302	365	382	422

13. 臺灣高等檢察署及其檢察分署終結案件平均每件所需日數 及平均每一檢察官每月辦結案件折計件數

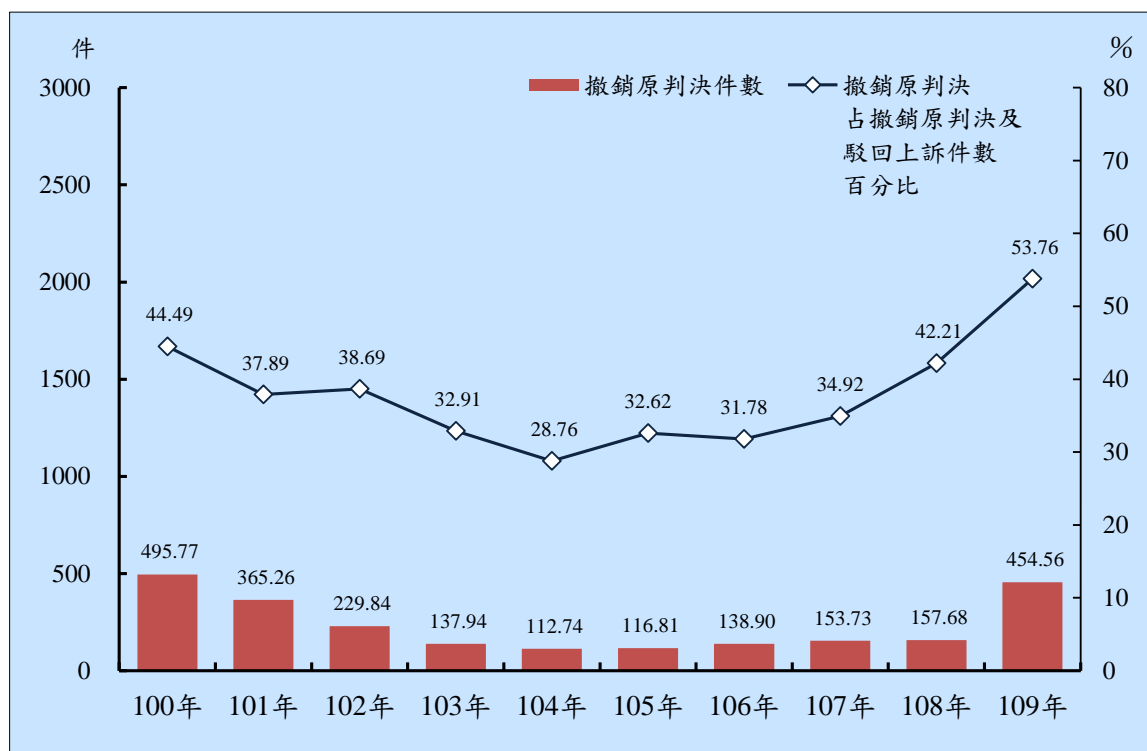


109年臺灣高等檢察署及其檢察分署終結案件平均每件所需日數為1.91日，較上年增加0.01日；近10年皆低於2日，104年為1.62日最低。109年平均每一檢察官每月辦結案件折計件數為90.04件，較上年減少6.38件，近10年則以107年之97.28件最多。

單位：日；件

項 目 別	100年	101年	102年	103年	104年	105年	106年	107年	108年	109年
終結案件中平均每件所需日數	1.69	1.72	1.69	1.67	1.62	1.65	1.69	1.96	1.90	1.91
平均每一檢察官每月辦結案件折計件數	86.32	86.55	82.77	80.48	81.63	83.75	92.67	97.28	96.42	90.04

14. 臺灣高等檢察署及其檢察分署檢察官 提起上訴案件撤銷原判決百分比



臺灣高等檢察署及其檢察分署檢察官審查第二審法院之判決時，依據刑事訴訟法第344條之規定，對於被告有利與不利之情形，均予注意應否提起上訴，109年檢察官提起上訴案件，撤銷原判決及駁回上訴案件計914.00件，較上年增加128.2%，經最高法院撤銷原判決之百分比為53.76%，較上年增加11.55個百分點；觀察近10年檢察官提起上訴案件，撤銷原判決案件自100年495.77件逐年降至104年112.74件最低，而後上升至109年之454.56件。

單位：件；%

項 目 別	100年	101年	102年	103年	104年	105年	106年	107年	108年	109年
撤銷原判與駁回上訴件數	1,169.99	1,028.75	615.00	446.54	439.01	391.50	482.83	491.90	400.50	914.00
撤銷原判件數	495.77	365.26	229.84	137.94	112.74	116.81	138.90	153.73	157.68	454.56
駁回上訴件數	624.71	614.47	368.96	290.60	299.26	252.89	314.84	302.11	220.06	385.83
部分撤銷部分駁回件數	49.51	49.02	16.20	18.00	27.01	21.80	29.09	36.06	22.76	73.61
撤銷原判件數占撤銷原判與駁回上訴件數之百分比	44.49	37.89	38.69	32.91	28.76	32.62	31.78	34.92	42.21	53.76