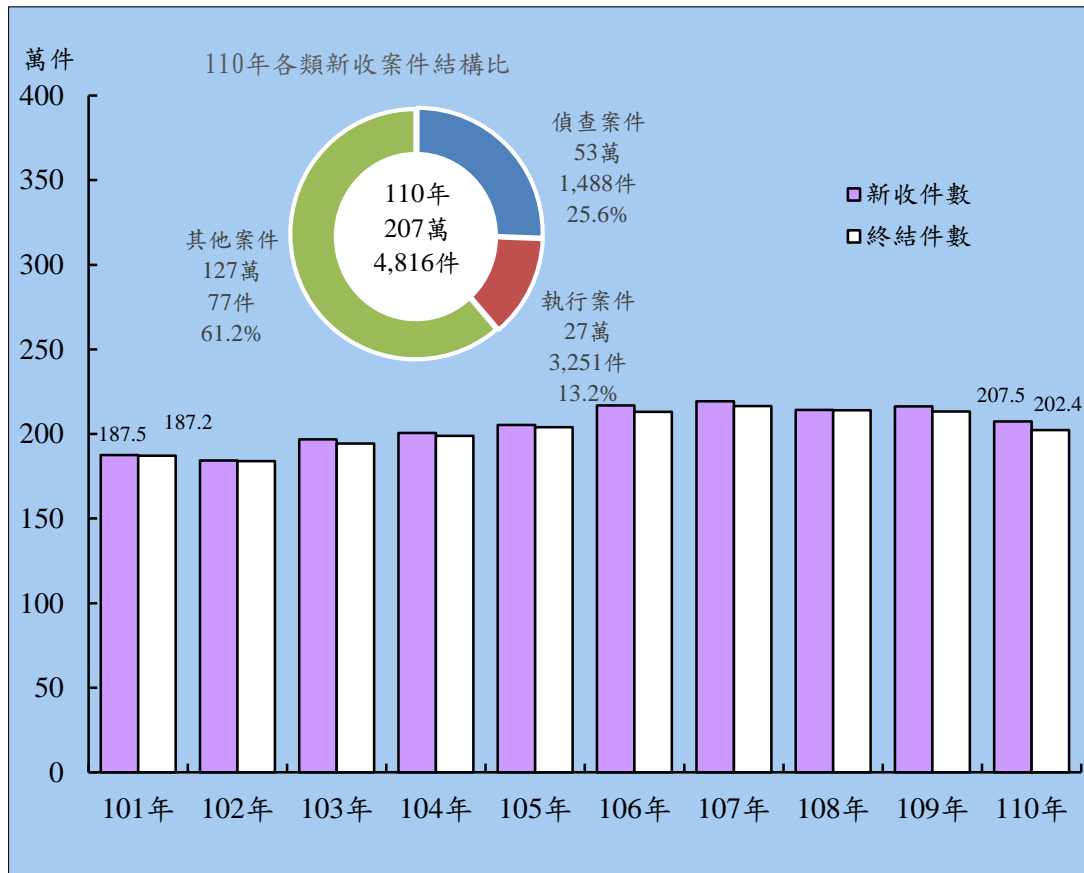


1. 臺灣各地方檢察署刑事案件收結件數

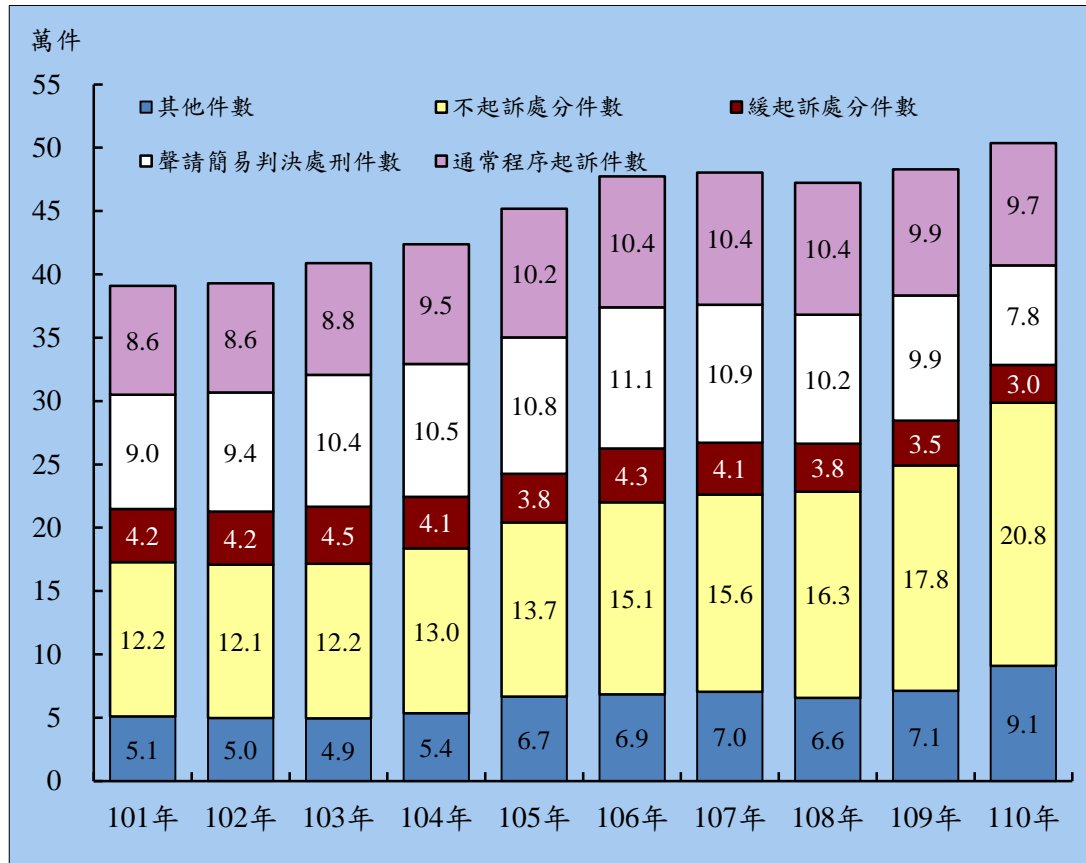


臺灣各地方檢察署刑事新收案件係依法務部「檢察案件編號計數分案報結實施要點」規定分案、計數統計，包括刑事偵查案件、刑事執行案件及其他案件。觀察近10年平均每年新收案件約204萬件，110年計207萬4,816件，較上年減少8萬8,653件、4.1%。同期間臺灣各地方檢察署刑事終結案件為202萬3,790件，較上年減少10萬9,778件、5.1%。

單位：件

項目別	101年	102年	103年	104年	105年	106年	107年	108年	109年	110年
受理件數	2,080,555	2,051,851	2,179,479	2,241,652	2,305,958	2,434,593	2,498,194	2,474,730	2,498,494	2,440,146
新收件數	1,874,638	1,842,992	1,967,761	2,006,415	2,053,649	2,168,919	2,193,886	2,141,681	2,163,469	2,074,816
偵查件數	391,990	393,298	412,715	430,595	457,562	480,714	485,109	469,157	497,832	531,488
執行件數	306,945	296,566	332,068	331,870	330,131	343,378	345,693	334,810	327,780	273,251
終結件數	1,871,865	1,840,297	1,944,415	1,989,510	2,040,507	2,130,612	2,165,493	2,140,075	2,133,568	2,023,790
未結件數	208,690	211,554	235,064	252,142	265,451	303,981	332,701	334,655	364,926	416,356

2. 臺灣各地方檢察署偵查案件終結件數

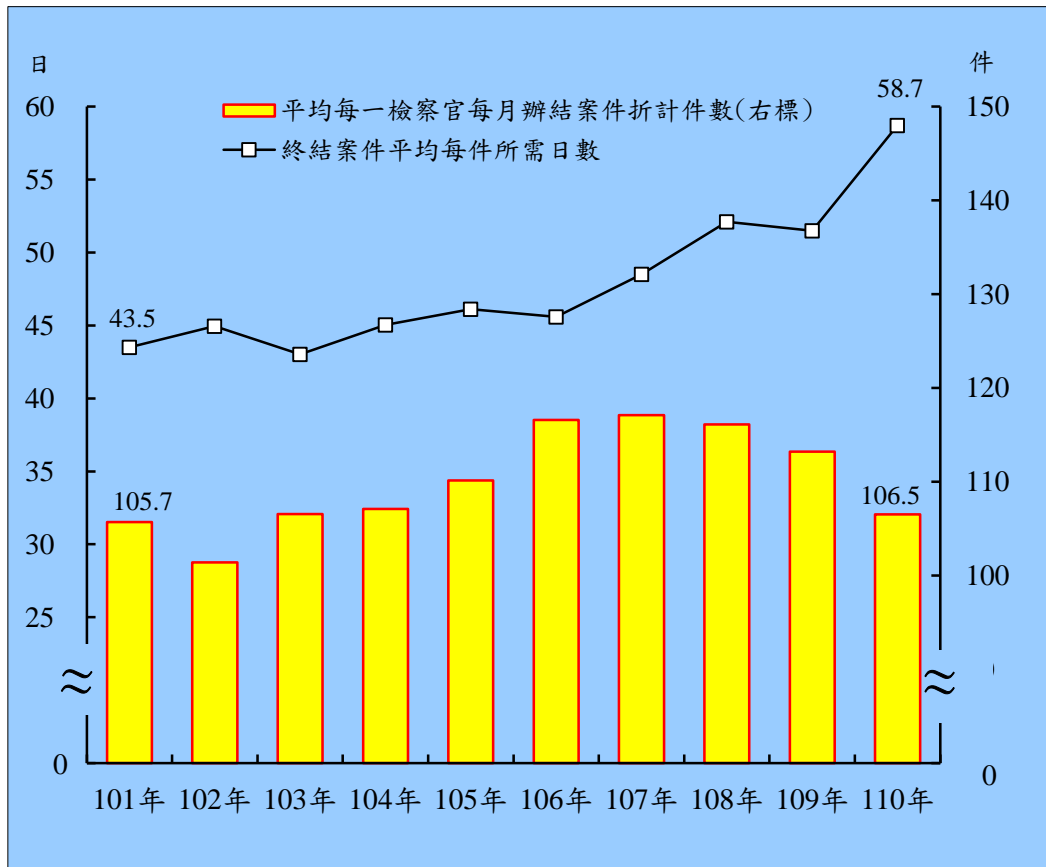


110年臺灣各地方檢察署刑事偵查案件終結總計50萬3,683件，較上年增加2萬859件、4.3%；其中依通常程序提起公诉者計9萬6,712件，占終結案件之19.2%，聲請簡易判決處刑者計7萬8,377件，占15.6%，兩者合占終結案件之三成五；不起訴處分20萬7,801件，占41.3%；緩起訴處分2萬9,872件，占5.9%；其他原因結案9萬921件，占18.1%。

單位：件

項目別	101年	102年	103年	104年	105年	106年	107年	108年	109年	110年
總計	390,804	392,953	408,936	423,854	451,801	477,395	480,429	472,288	482,824	503,683
通常程序 提起公诉	85,753	86,174	88,364	94,563	101,503	103,535	104,409	104,235	99,411	96,712
聲請簡易 判決處刑	90,325	94,068	104,143	104,949	107,789	111,326	108,972	101,675	98,870	78,377
緩起訴處分	42,019	41,963	44,851	40,732	38,383	42,531	40,982	37,895	35,414	29,872
不起訴處分	121,715	121,150	122,208	130,029	137,380	151,483	155,696	162,729	177,951	207,801
其他	50,992	49,598	49,370	53,581	66,746	68,520	70,370	65,754	71,178	90,921

3. 臺灣各地方檢察署刑事終結案件平均每件所需日數及平均每一檢察官每月辦結案件折計件數

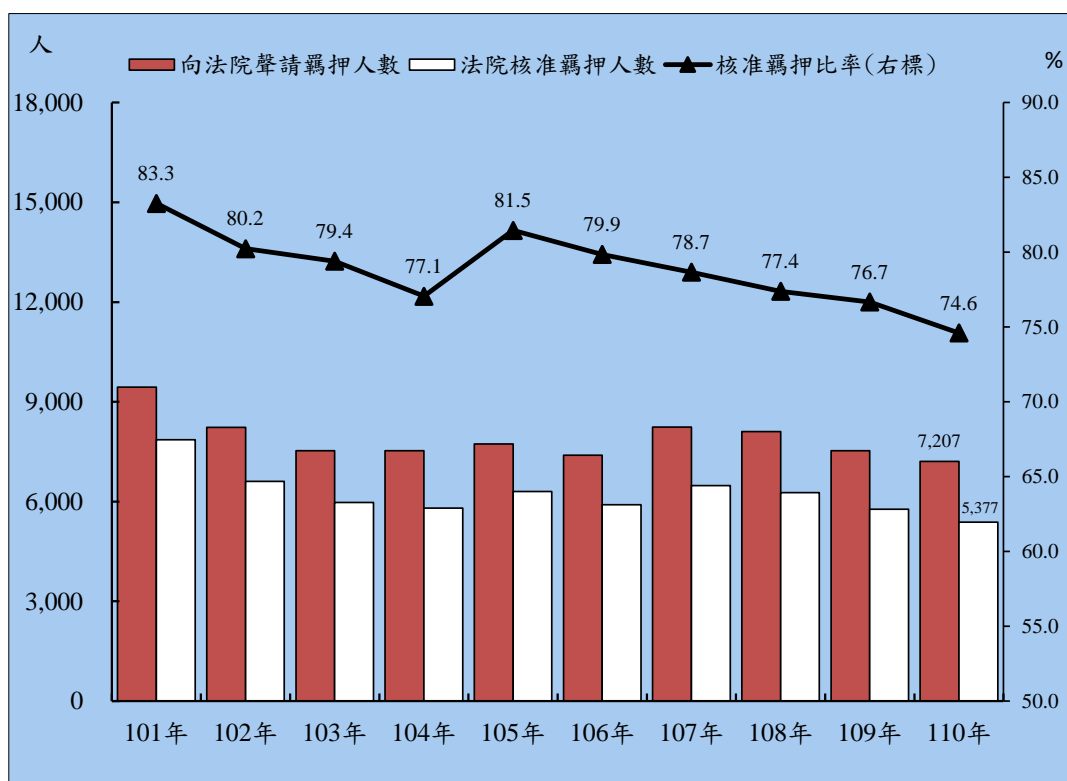


110年平均每一檢察官每月辦結案件折計件數為106.5件，較上年減少6.7件；以近10年變動情形來看，101至102年間，逐年減少，103年後件數漸增，105年至109年逾110件，110年又減為106.5件，110年臺灣各地方檢察署刑事終結案件平均每件所需日數為58.7日，較上年增加7.2日。

單位：日、件

項目別	101年	102年	103年	104年	105年	106年	107年	108年	109年	110年
終結案件平均每件所需日數	43.5	45.0	43.0	45.1	46.1	45.6	48.5	52.1	51.5	58.7
平均每一檢察官每月辦結案件折計件數	105.7	101.4	106.6	107.1	110.1	116.6	117.1	116.1	113.2	106.5

4. 臺灣各地方檢察署向法院聲請羈押情形

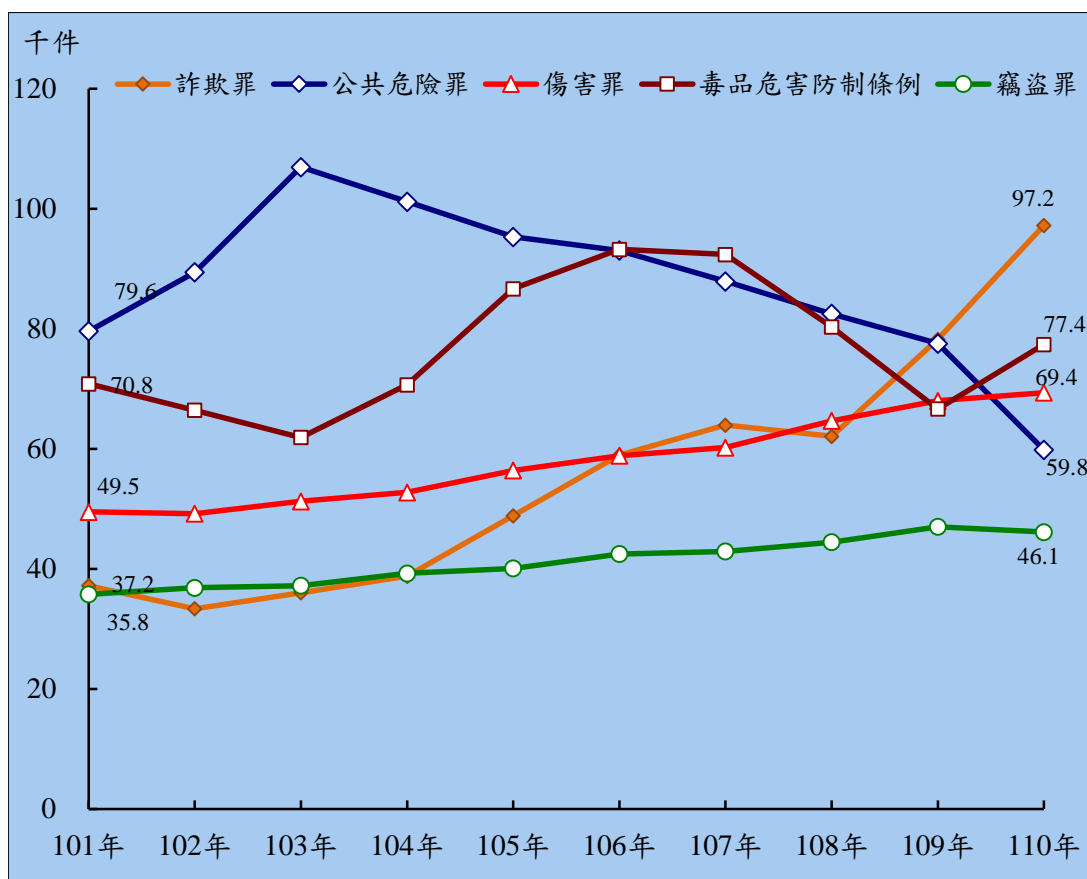


110年臺灣各地方檢察署向法院聲請羈押人數計7,207人，較上年減少324人、-4.3%；經法院裁定核准羈押人數為5,377人，較上年減少397人、-6.9%；法院核准羈押比率74.6%，較上年減少2.1個百分點。法院駁回羈押聲請人數中，具保684人、責付8人、限制住居240人、限制出境(海)11人、具保且限制住居391人、責付且限制住居4人、釋回492人。

單位：人；%

項目別	101年	102年	103年	104年	105年	106年	107年	108年	109年	110年	
司法警察機關隨案解送人犯	105,648	109,171	129,430	132,929	150,297	151,867	142,799	130,090	126,346	113,547	
檢察官向法院聲請羈押	9,439	8,231	7,528	7,534	7,734	7,395	8,237	8,102	7,531	7,207	
法院裁定核准許羈押	7,859	6,605	5,977	5,806	6,300	5,905	6,479	6,270	5,774	5,377	
法院許可羈押比率	83.3	80.2	79.4	77.1	81.5	79.9	78.7	77.4	76.7	74.6	
法院駁回羈押聲請裁定情形	具保	817	842	798	865	656	705	978	705	727	684
	責付	15	20	29	23	21	19	14	17	3	8
	限制住居	252	292	257	282	281	279	312	262	232	240
	限制出境(海)	-	-	-	-	-	-	-	-	20	11
	具保且限制住居	-	-	-	-	-	-	-	347	348	391
	責付且限制住居	-	-	-	-	-	-	-	9	5	4
	釋放	496	472	467	558	476	487	454	492	422	492

5. 臺灣各地方檢察署刑事偵查終結件數-按主要罪名分

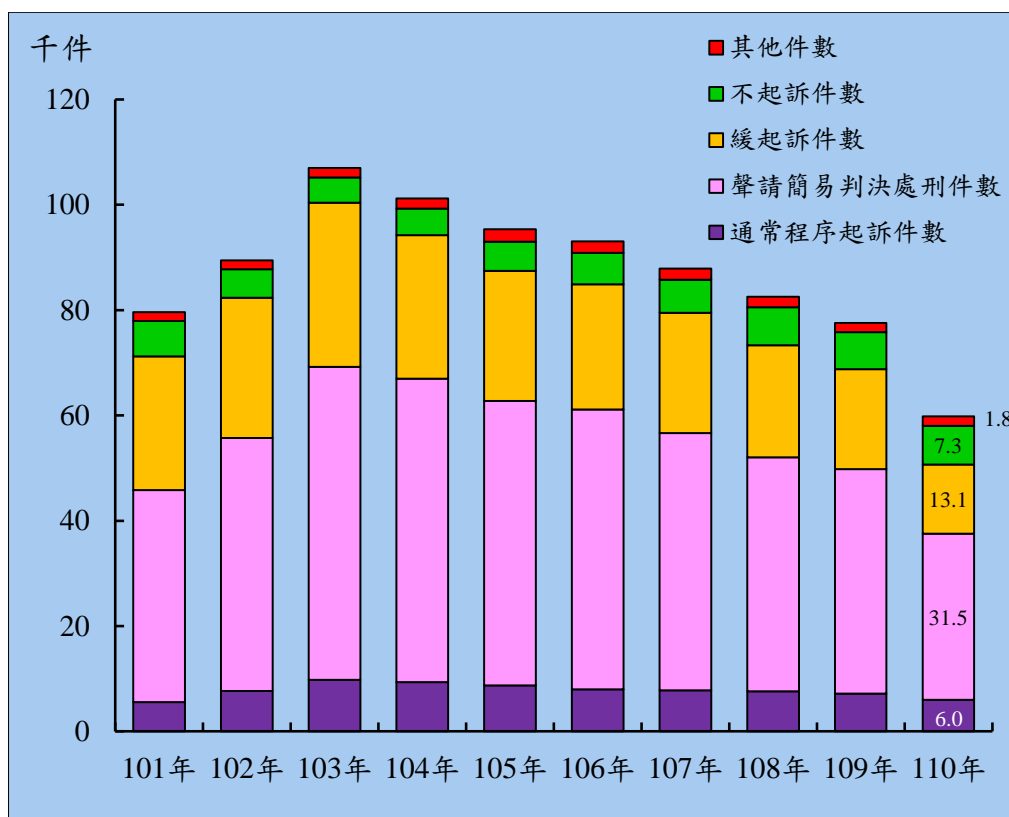


110年臺灣各地方檢察署刑事偵查案件終結50萬3,683件中，主要罪名為詐欺罪、違反毒品危害防制條例、傷害罪、公共危險罪及竊盜罪，其中違反公共危險罪及竊盜罪較上年減少，詐欺罪、毒品危害防制條例及傷害罪則較上年增加。各主要罪名變動情形分別為：詐欺罪案件終結9萬7,227件，較上年增加1萬8,968件、24.2%；違反毒品危害防制條例案件終結7萬7,395件，較上年增加1萬747件、16.1%；傷害罪案件終結6萬9,379件，較上年增加1,365件、2.0%；公共危險罪案件終結5萬9,825件，較上年減少1萬7,740件、22.9%；竊盜罪案件終結4萬6,134件，較上年減少898件、1.9%。

單位：件

項目別	101年	102年	103年	104年	105年	106年	107年	108年	109年	110年
詐欺罪	37,210	33,370	36,035	38,773	48,855	58,947	63,950	62,086	78,259	97,227
毒品危害防制條例	70,823	66,428	61,913	70,688	86,681	93,241	92,380	80,292	66,648	77,395
傷害罪	49,493	49,215	51,256	52,745	56,418	58,856	60,216	64,672	68,014	69,379
公共危險罪	79,598	89,425	106,952	101,183	95,316	93,038	87,899	82,503	77,565	59,825
竊盜罪	35,772	36,854	37,215	39,253	40,095	42,481	42,921	44,467	47,032	46,134

6. 臺灣各地方檢察署偵查公共危險罪終結件數

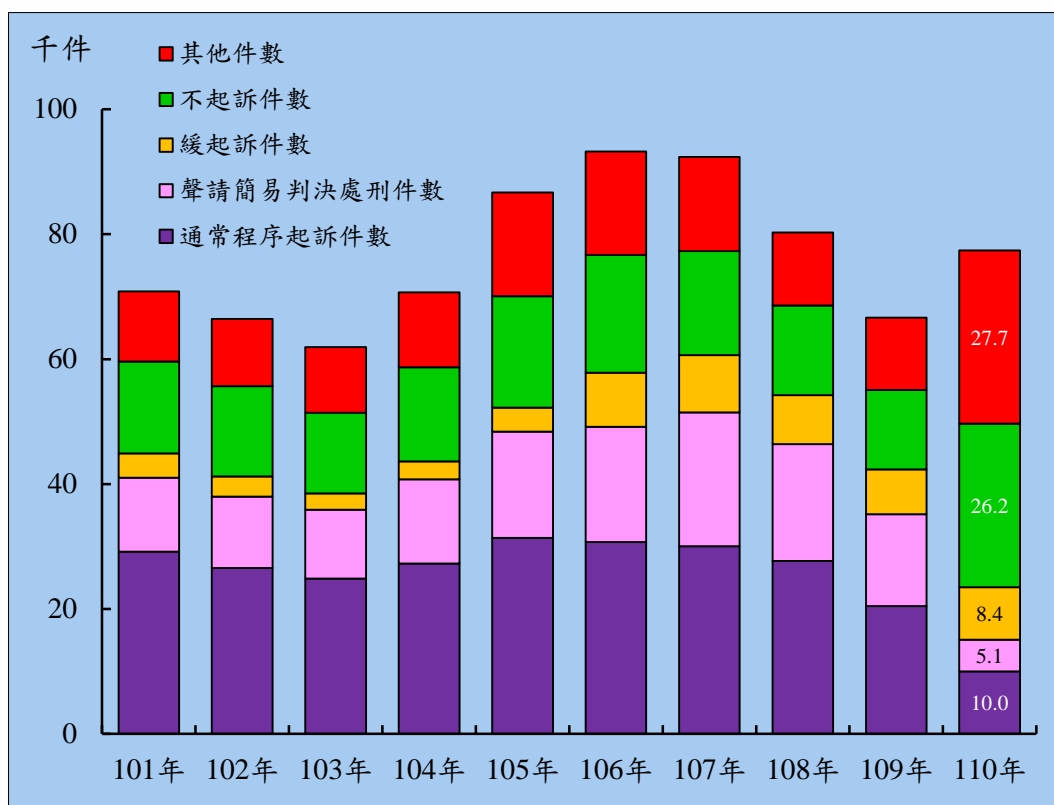


110年臺灣各地方檢察署公共危險案件偵查終結計5萬9,825件，按終結情形來看，依通常程序提起公诉及聲請簡易判決處刑者合計3萬7,567件最多，占62.8%；其次為緩起訴處分1萬3,101件，占21.9%；不起訴處分7,319件，占12.2%；其他原因結案1,838件，占3.1%。

單位：件

項目別	101年	102年	103年	104年	105年	106年	107年	108年	109年	110年
總計	79,598	89,425	106,952	101,183	95,316	93,038	87,899	82,503	77,565	59,825
通常程序 提起公诉	5,564	7,683	9,789	9,372	8,706	7,959	7,823	7,629	7,165	6,023
聲請簡易 判決處刑	40,257	48,058	59,414	57,595	54,034	53,145	48,821	44,400	42,663	31,544
緩起訴處分	25,382	26,627	31,198	27,237	24,698	23,788	22,851	21,317	18,957	13,101
不起訴處分	6,705	5,375	4,787	5,090	5,559	5,984	6,285	7,178	7,020	7,319
其他	1,690	1,682	1,764	1,889	2,319	2,162	2,119	1,979	1,760	1,838

7. 臺灣各地方檢察署偵查違反毒品危害防制條例終結件數

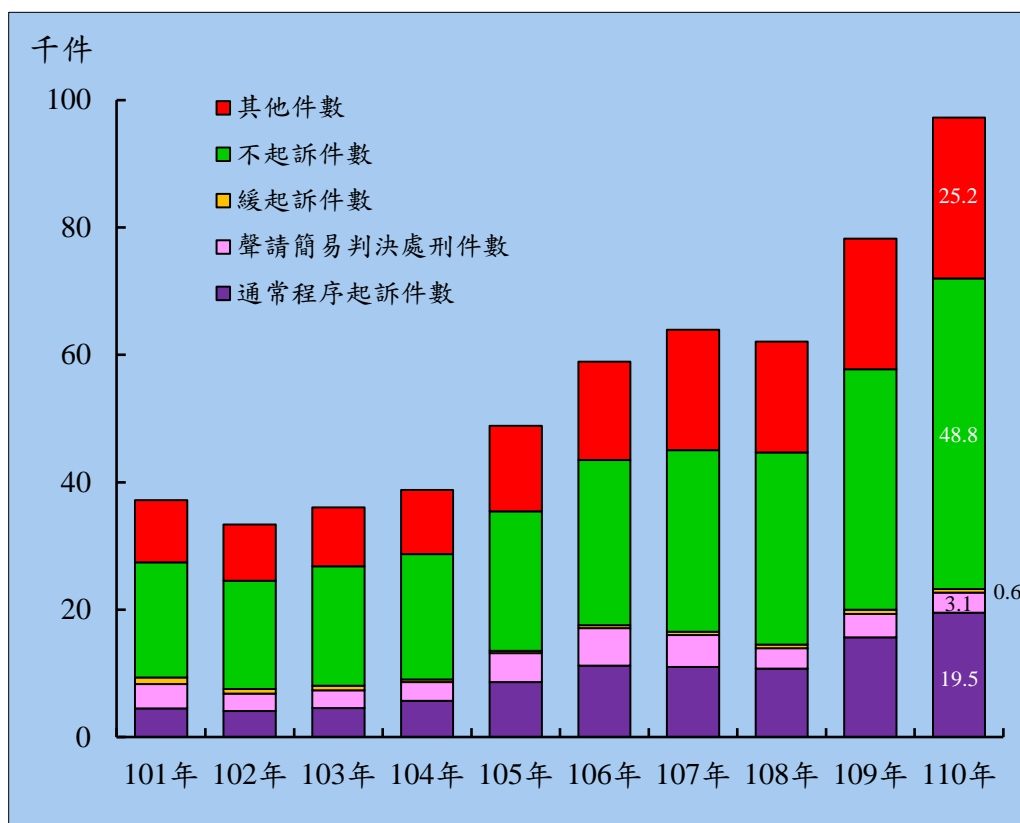


110年臺灣各地方檢察署違反毒品危害防制條例案件偵查終結計7萬7,395件，按終結情形來看，以不起訴處分2萬6,190件，占33.8%(觀察勒戒無施用傾向1萬4,902件，占56.9%)最多；其次為通常程序提起公诉及聲請簡易判決處刑者1萬5,068件，占19.5%；緩起訴處分8,427件，占10.9%；其他原因結案2萬7,710件，占35.8%。

單位：件

項目別	101年	102年	103年	104年	105年	106年	107年	108年	109年	110年
總計	70,823	66,428	61,913	70,688	86,681	93,241	92,380	80,292	66,648	77,395
通常程序起訴	29,160	26,546	24,843	27,273	31,351	30,708	30,064	27,697	20,471	9,999
聲請簡易判決處刑	11,841	11,452	11,022	13,468	17,016	18,440	21,399	18,703	14,675	5,069
緩起訴處分	3,918	3,222	2,651	2,869	3,861	8,668	9,188	7,853	7,209	8,427
不起訴處分	14,702	14,445	12,902	15,067	17,851	18,848	16,646	14,339	12,715	26,190
觀察勒戒無施用傾向	7,514	7,273	6,477	7,436	9,468	9,015	6,595	4,794	4,021	14,902
戒治期滿	1,040	838	738	731	734	889	740	567	510	783
其他	11,202	10,763	10,495	12,011	16,602	16,577	15,083	11,700	11,578	27,710

8. 臺灣各地方檢察署偵查詐欺罪終結件數

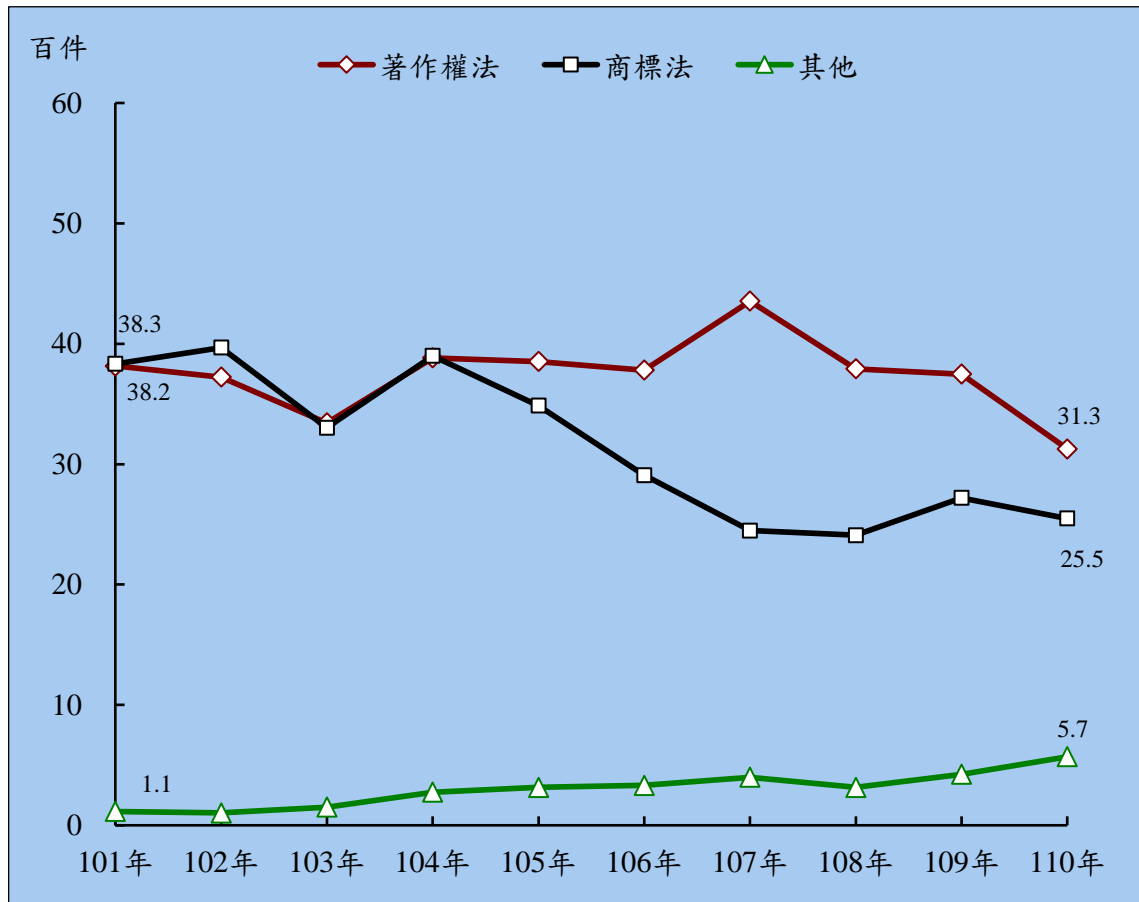


110年臺灣各地方檢察署詐欺罪案件偵查終結計9萬7,227件，按終結情形來看，以不起訴處分4萬8,765件最多，占50.2%；其次為依通常程序提起公訴及聲請簡易判決處刑2萬2,666件，占23.3%；緩起訴處分555件，占0.6%；其他原因結案2萬5,241件，占26.0%。

單位：件

項目別	101年	102年	103年	104年	105年	106年	107年	108年	109年	110年
總計	37,210	33,370	36,035	38,773	48,855	58,947	63,950	62,086	78,259	97,227
通常程序 提起公訴	4,491	4,078	4,553	5,660	8,622	11,223	11,001	10,738	15,654	19,521
聲請簡易 判決處刑	3,819	2,747	2,804	2,959	4,534	5,860	5,033	3,186	3,683	3,145
緩起訴處分	1,046	703	726	431	366	491	502	578	641	555
不起訴處分	18,063	16,991	18,720	19,680	21,933	25,933	28,504	30,197	37,751	48,765
其他	9,791	8,851	9,232	10,043	13,400	15,440	18,910	17,387	20,530	25,241

9. 臺灣各地方檢察署偵查智慧財產權案件終結件數



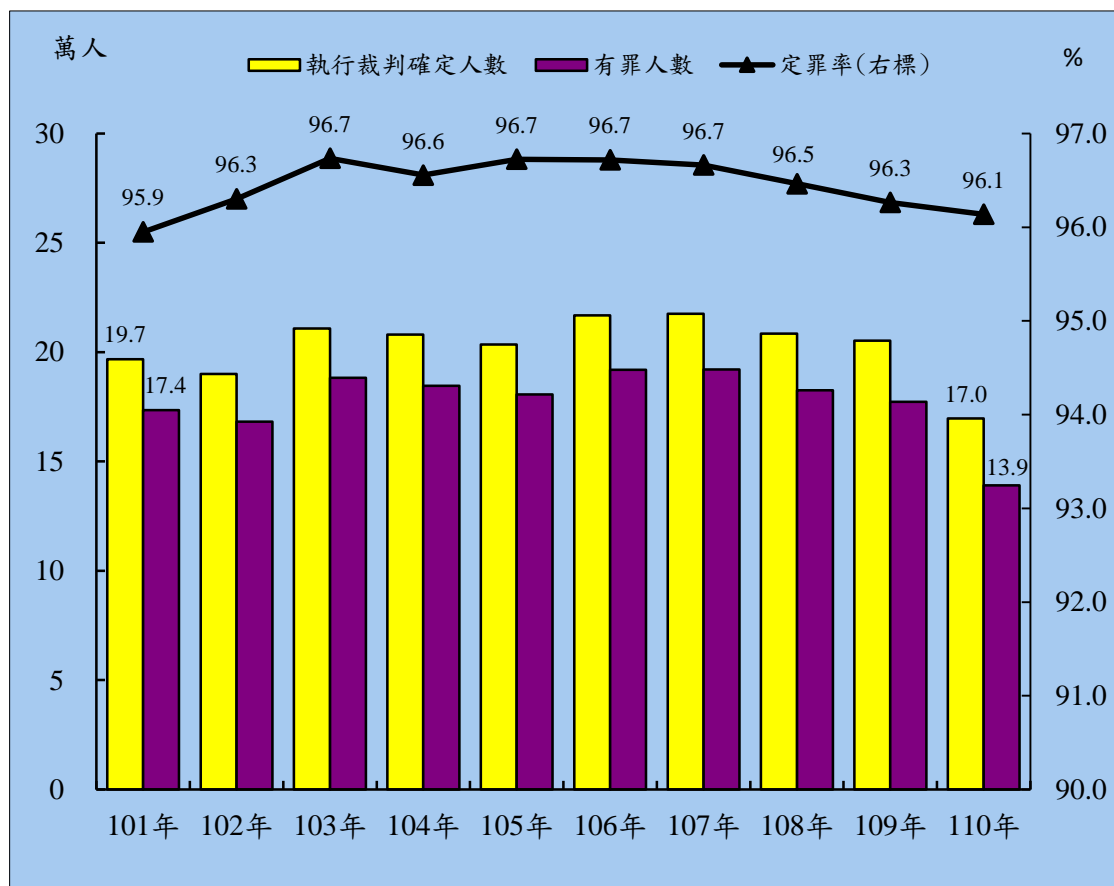
110年臺灣各地方檢察署辦理智慧財產權案件偵查終結計6,244件，較上年減少646件、9.4%，其中起訴1,146件，占終結件數之18.4%，較上年減少2.2個百分點；依案件類型分，以違反著作權法3,126件最多，占50.1%；其次為違反商標法案件2,548件，占40.8%；餘其他罪名計570件，其中168件屬違反營業秘密法案件。

單位：件、%

項目別	101年	102年	103年	104年	105年	106年	107年	108年	109年	110年	
終結件數	總計	7,763	7,794	6,796	8,058	7,654	7,021	7,200	6,516	6,890	6,244
	百分比	100.0	100.0	100.0	100.0	100.0	100.0	100.0	100.0	100.0	100.0
	著作權法	3,816	3,723	3,343	3,883	3,853	3,781	4,351	3,792	3,748	3,126
	百分比	49.2	47.8	49.2	48.2	50.3	53.9	60.4	58.2	54.4	50.1
	商標法	3,833	3,969	3,302	3,900	3,487	2,909	2,451	2,410	2,719	2,548
	百分比	49.4	50.9	48.6	48.4	45.6	41.4	34.0	37.0	39.5	40.8
起訴件數	其他	114	102	151	275	314	331	398	314	423	570
	百分比	1.5	1.3	2.2	3.4	4.1	4.7	5.5	4.8	6.1	9.1
起訴件數	1,794	1,769	1,432	1,576	1,303	1,156	1,218	1,305	1,419	1,146	
占終結件數百分比(%)	23.1	22.7	21.1	19.6	17.0	16.5	16.9	20.0	20.6	18.4	

說明：依103年6月4日修正公布之「智慧財產法院組織法」第3條第2款，智慧財產權案件範圍增加違反營業秘密法及智慧財產案件審理法第35條第1項、第36條第1項之案件。

10. 臺灣各地方檢察署執行裁判確定情形



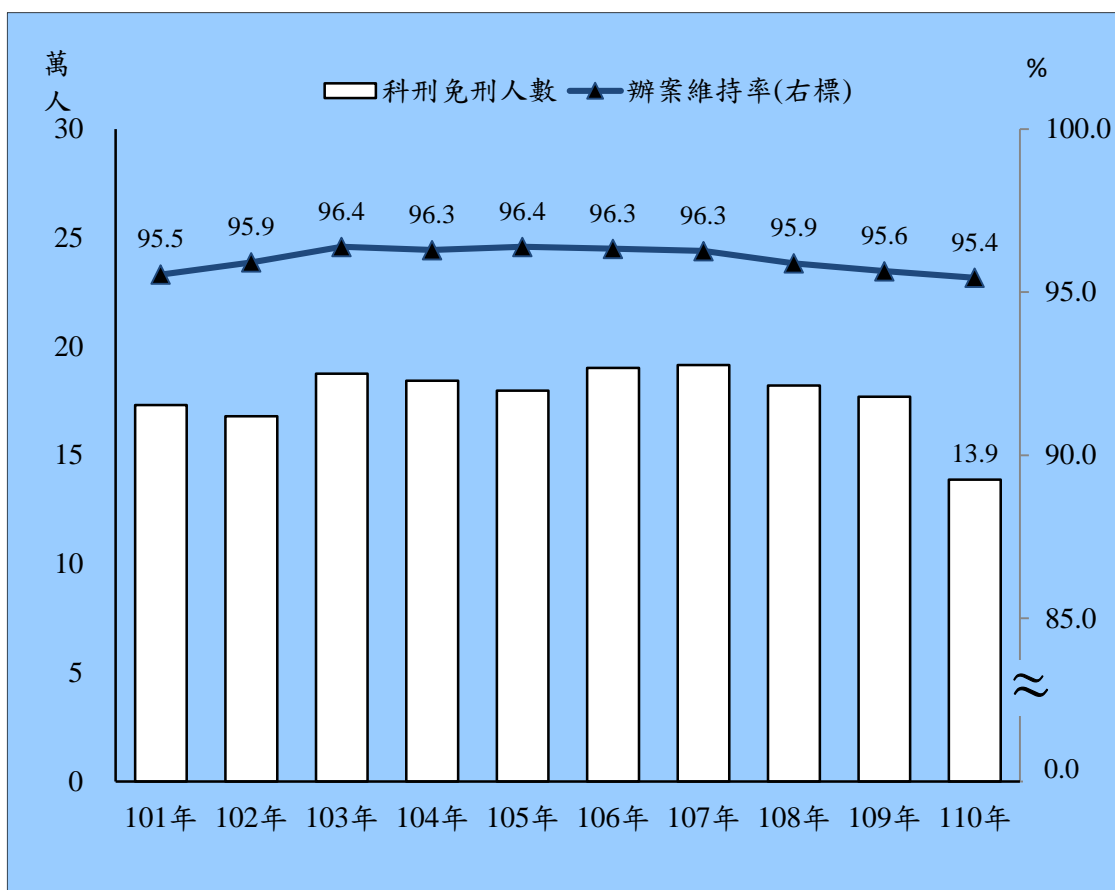
110年經法院裁判確定移送臺灣各地方檢察署執行之案件計15萬2,331件、16萬9,616人，其中有罪（含科刑及免刑）人數為13萬9,037人，占82.0%，無罪人數5,585人，占3.3%，餘為免訴、不受理及其他計2萬4,994人，占14.7%。110年裁判確定案件定罪率為96.1%，較上年減少0.1個百分數。

單位：件、人

項目別	101年	102年	103年	104年	105年	106年	107年	108年	109年	110年	
件數	173,538	169,060	190,826	188,672	185,761	199,044	200,603	191,105	185,679	152,331	
人數	總計	196,809	190,093	210,801	208,075	203,525	216,775	217,629	208,522	205,285	169,616
	科刑	173,468	168,215	188,134	184,492	180,563	191,913	191,954	182,482	177,094	138,578
	免刑	67	51	84	103	92	88	120	145	178	459
	無罪	7,325	6,461	6,352	6,584	6,114	6,514	6,629	6,695	6,880	5,585
	免訴	767	699	703	712	649	710	702	678	907	473
	不受理	14,977	14,428	15,243	15,926	15,861	17,255	17,784	18,231	19,984	24,289
	其他	205	239	285	258	246	295	440	291	242	232

說明：定罪率係指裁判確定之案件中，有罪人數（含科刑、免刑）占有罪人數加無罪人數和之百分比。

11. 臺灣各地方檢察署檢察官辦案維持率



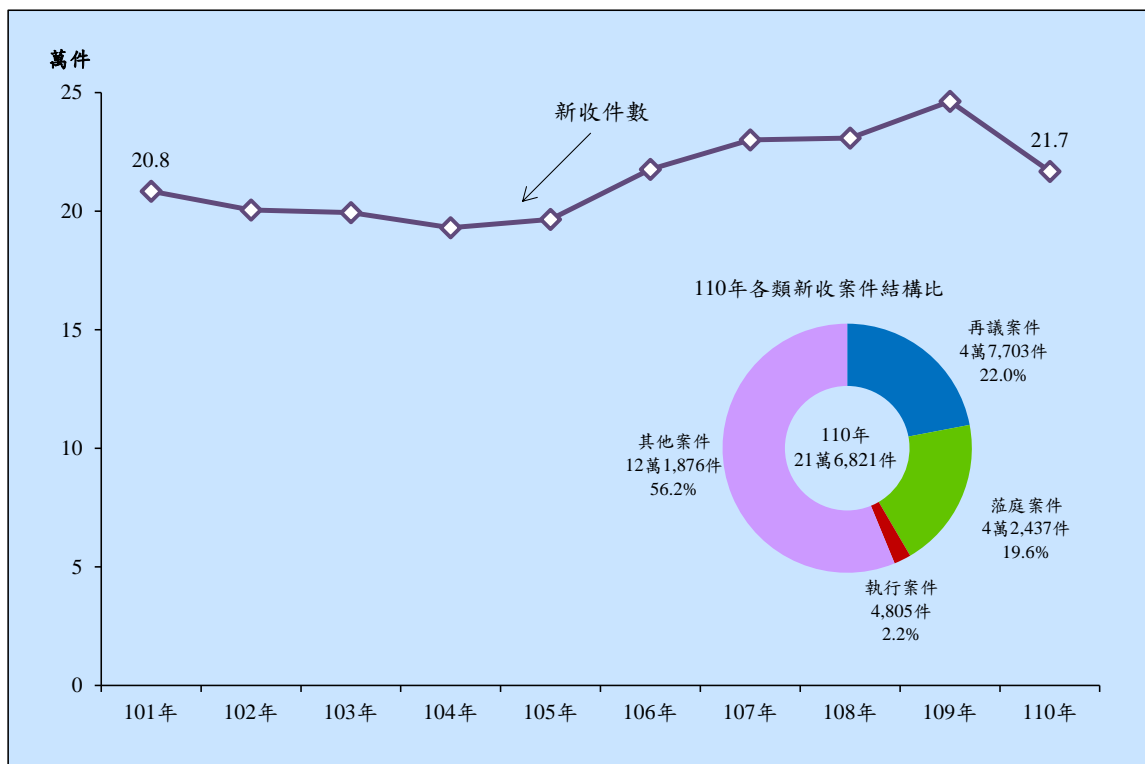
110年臺灣各地方檢察署刑事偵查案件起訴後裁判確定之科刑及免刑人數總計13萬8,764人，占科刑、免刑、無罪、管轄錯誤及應歸責於檢察官之免訴不受理總人數之百分比（即檢察官辦案維持率）為95.4%，較上年減少0.2個百分點；各年檢察官辦案維持率均逾95%。

單位：人；%

項目別	101年	102年	103年	104年	105年	106年	107年	108年	109年	110年
裁判確定科刑免刑 無罪管轄錯誤及應 歸責於檢察官之免 訴不受理總人數	181,124	175,034	194,433	191,346	186,376	197,358	198,849	189,920	184,977	145,390
科刑免刑人數	173,052	167,873	187,417	184,243	179,641	190,121	191,416	182,091	176,914	138,764
檢察官辦案維 持率	95.5	95.9	96.4	96.3	96.4	96.3	96.3	95.9	95.6	95.4

說明：檢察官辦案維持率=(裁判確定科刑免刑人數/科刑、免刑、無罪、管轄錯誤及應歸責於檢察官之免訴不受理總人數)×100%，不含自訴案件。

12. 臺灣高等檢察署及其檢察分署刑事案件新收件數

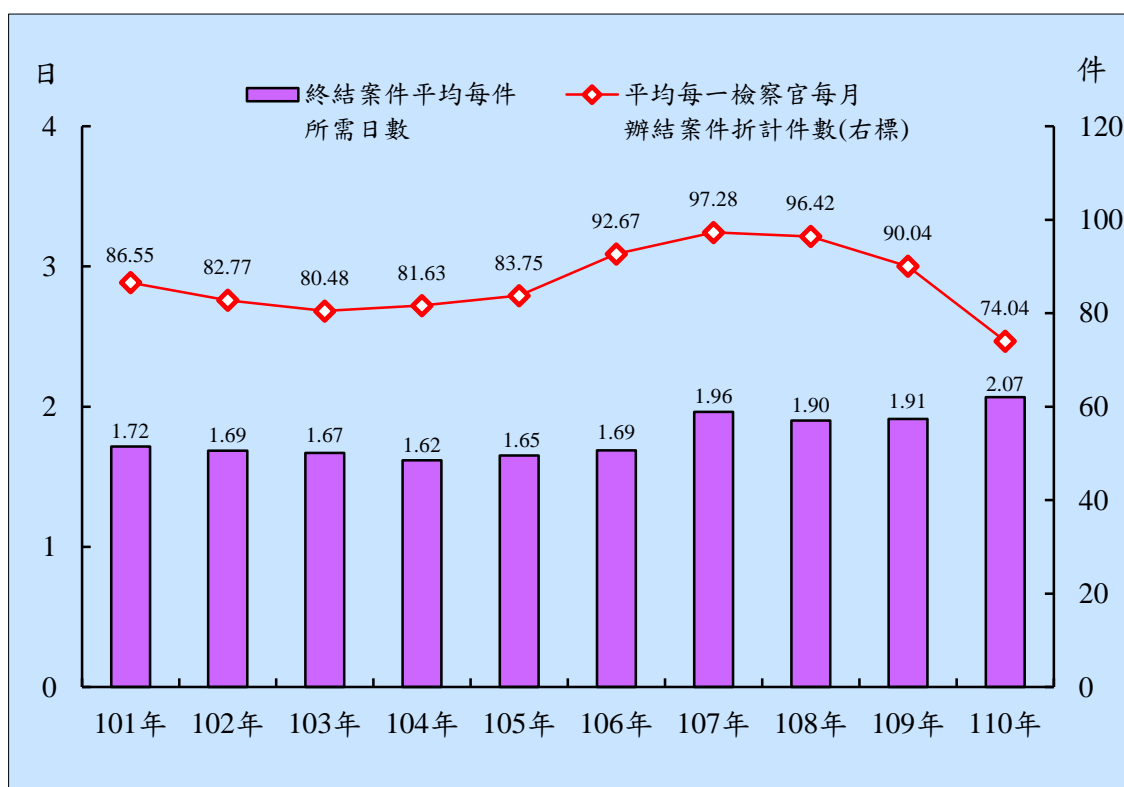


110年臺灣高等檢察署及其檢察分署新收案件總計21萬6,821件，較上年減少2萬9,532件、12.0%；其中以再議案件4萬7,703件最多，占22.0%；蒞庭案件4萬2,437件次之，占19.6%；刑事執行4,805件，占2.2%，其他案件12萬1,876件，占56.2%。觀察近10年新收件數變化，自101年20萬8,485件逐年降至104年19萬3,006件最低，之後逐年成長至109年24萬6,353件，達近10年最高。

單位：件

項 目 別	101年	102年	103年	104年	105年	106年	107年	108年	109年	110年
受 理 件 數	208,628	200,735	199,537	193,147	196,776	217,911	230,378	231,186	246,736	217,242
新 收 件 數	208,485	200,555	199,388	193,006	196,618	217,692	230,076	230,822	246,353	216,821
再 議 案 件	58,455	57,190	61,853	58,620	55,554	59,109	58,699	56,890	54,366	47,703
蒞 庭 案 件	47,118	43,131	40,175	38,356	37,876	40,910	44,845	45,448	47,291	42,437
終 結 件 數	208,447	200,586	199,397	192,989	196,557	217,609	230,013	230,804	246,314	216,813
未 結 件 數	181	149	140	158	219	302	365	382	422	429

13. 臺灣高等檢察署及其檢察分署終結案件平均每件所需日數 及平均每一檢察官每月辦結案件折計件數

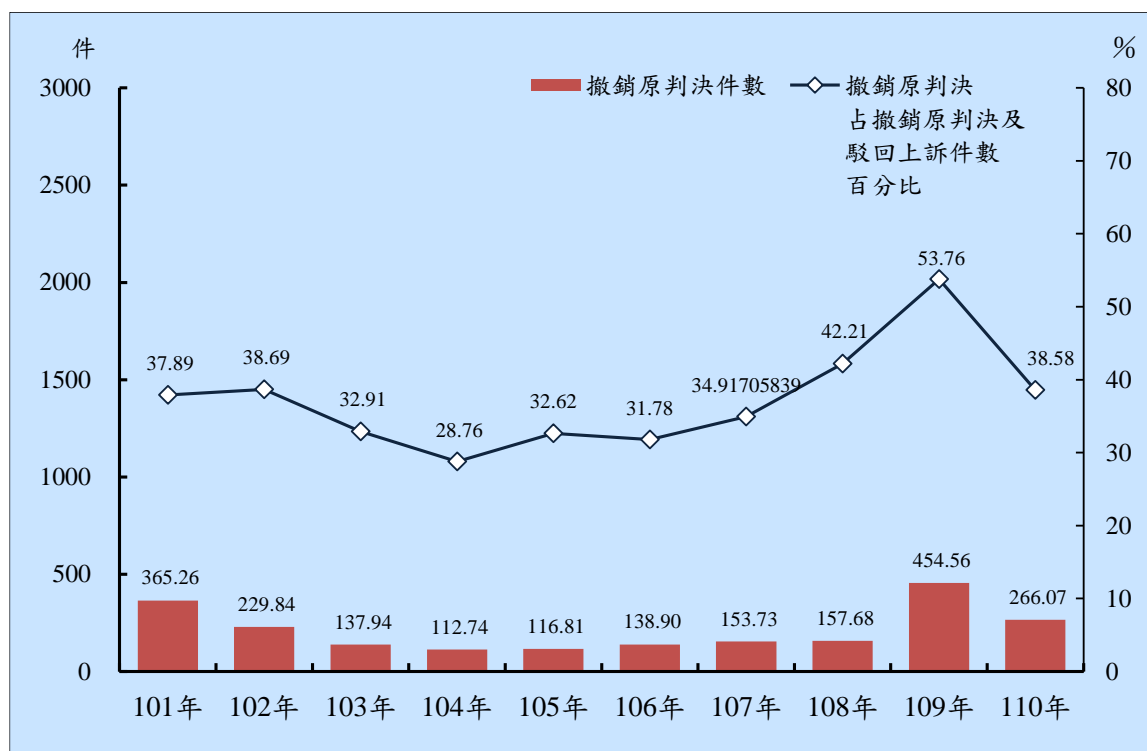


110年臺灣高等檢察署及其檢察分署終結案件平均每件所需日數為2.07日，較上年增加0.16日；101至109年皆低於2日，104年為1.62日最低。110年平均每一檢察官每月辦結案件折計件數為74.04件，為近10年最少，較上年減少16.00件，近10年則以107年之97.28件最多。

單位：日；件

項 目 別	101年	102年	103年	104年	105年	106年	107年	108年	109年	110年
終結案件中平均每件所需日數	1.72	1.69	1.67	1.62	1.65	1.69	1.96	1.90	1.91	2.07
平均每一檢察官每月辦結案件折計件數	86.55	82.77	80.48	81.63	83.75	92.67	97.28	96.42	90.04	74.04

14. 臺灣高等檢察署及其檢察分署檢察官 提起上訴案件撤銷原裁判百分比



臺灣高等檢察署及其檢察分署檢察官審查第二審法院之判決時，依據刑事訴訟法第344條之規定，對於被告有利與不利之情形，均予注意應否提起上訴，110年檢察官提起上訴案件，撤銷原判決及駁回上訴案件計752.00件，較上年減少17.72%，經最高法院撤銷原判決之百分比為38.58%，較上年減少15.18個百分點；觀察近10年檢察官提起上訴案件，撤銷原判決案件自101年365.26件逐年降至104年112.74件最低，而後上升至109年之454.56件。

單位：件；%

項 目 別	101年	102年	103年	104年	105年	106年	107年	108年	109年	110年
撤銷原判決與駁回上訴件數	1,028.75	615.00	446.54	439.01	391.50	482.83	491.90	400.50	914.00	752.00
撤銷原判決件數	365.26	229.84	137.94	112.74	116.81	138.90	153.73	157.68	454.56	266.07
駁回上訴件數	614.47	368.96	290.60	299.26	252.89	314.84	302.11	220.06	385.83	437.85
部分撤銷部分駁回件數	49.02	16.20	18.00	27.01	21.80	29.09	36.06	22.76	73.61	48.08
撤銷原判決件數占撤銷原判決與駁回上訴件數之百分比	37.89	38.69	32.91	28.76	32.62	31.78	34.92	42.21	53.76	38.58