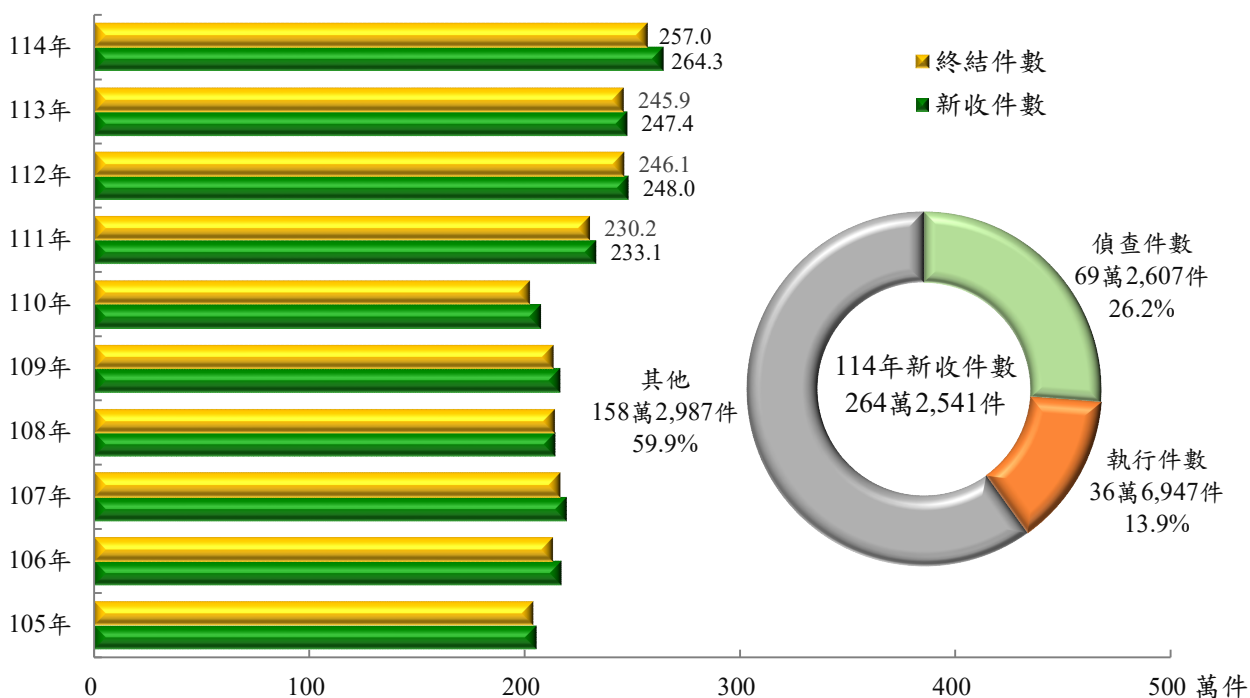


## 1. 臺灣各地方檢察署檢察案件收結件數

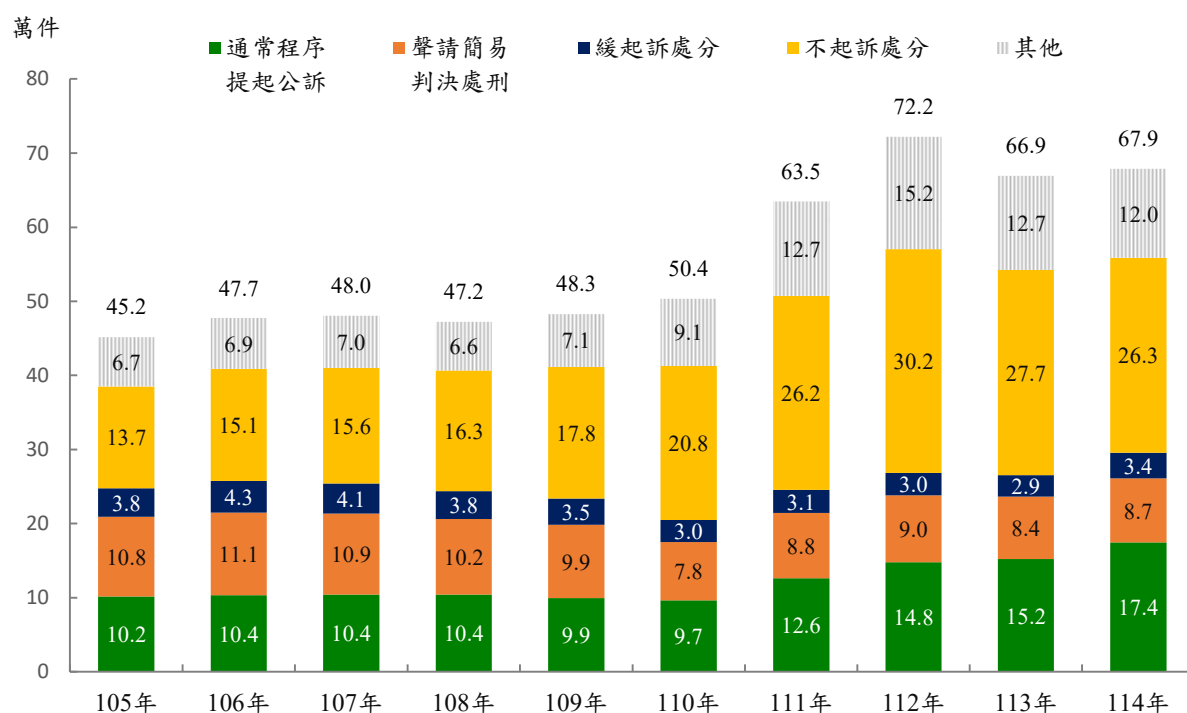


臺灣各地方檢察署檢察案件按性質分為刑事偵查案件、執行案件及其他案件。近10年新收件數呈增加趨勢，111年起每年均在230萬件以上，114年為264萬2,541件，較上年增加16萬8,447件、6.8%，其中偵查案件69萬2,607件占26.2%，執行案件36萬6,947件占13.9%，其他案件158萬2,987件占59.9%。同期間臺灣各地方檢察署檢察終結案件為256萬9,742件，較上年增加11萬635件、4.5%。

單位：件

項目別	105年	106年	107年	108年	109年	110年	111年	112年	113年	114年
受理件數	2,305,958	2,434,593	2,498,194	2,474,730	2,498,494	2,440,146	2,747,588	2,925,766	2,938,503	3,122,002
新收件數	2,053,649	2,168,919	2,193,886	2,141,681	2,163,469	2,074,816	2,330,719	2,480,320	2,474,094	2,642,541
偵查件數	457,562	480,714	485,109	469,157	497,832	531,488	637,294	731,445	668,253	692,607
執行件數	330,131	343,378	345,693	334,810	327,780	273,251	290,983	316,337	336,127	366,947
終結件數	2,040,507	2,130,612	2,165,493	2,140,075	2,133,568	2,023,790	2,302,484	2,461,403	2,459,107	2,569,742
未結件數	265,451	303,981	332,701	334,655	364,926	416,356	445,104	464,363	479,396	552,260

## 2. 臺灣各地方檢察署偵查案件終結件數

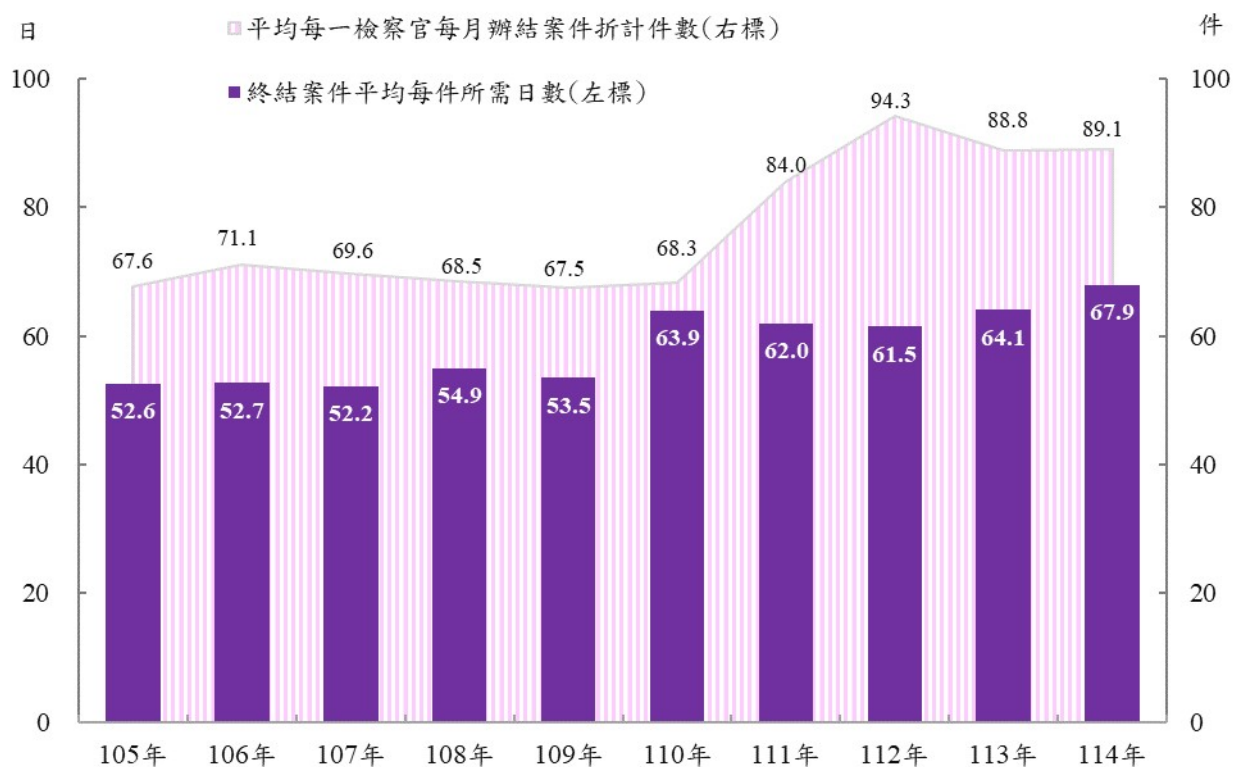


近10年臺灣各地方檢察署偵查案件終結件數呈增加之勢，114年67萬8,545件為10年來次高，較上年增加9,346件、1.4%；其中依通常程序提起公訴者17萬4,477件，占終結案件之25.7%，聲請簡易判決處刑者8萬6,659件，占12.8%，兩者合占三成八；不起訴處分26萬3,061件，占38.8%；緩起訴處分3萬4,475件，占5.1%；其他原因結案11萬9,873件，占17.7%。

單位：件

項目別	105年	106年	107年	108年	109年	110年	111年	112年	113年	114年
總計	451,801	477,395	480,429	472,288	482,824	503,683	634,632	722,106	669,199	678,545
通常程序提起公訴	101,502	103,534	104,408	104,235	99,411	96,712	126,255	147,837	151,958	174,477
聲請簡易判決處刑	107,790	111,326	108,972	101,675	98,870	78,378	88,034	90,435	84,268	86,659
緩起訴處分	38,383	42,531	40,982	37,895	35,414	29,872	30,958	29,815	29,228	34,475
不起訴處分	137,380	151,484	155,697	162,729	177,951	207,802	262,073	302,387	276,696	263,061
其他	66,746	68,520	70,370	65,754	71,178	90,919	127,312	151,632	127,049	119,873

### 3. 臺灣各地方檢察署檢察官辦理偵查案件工作負荷

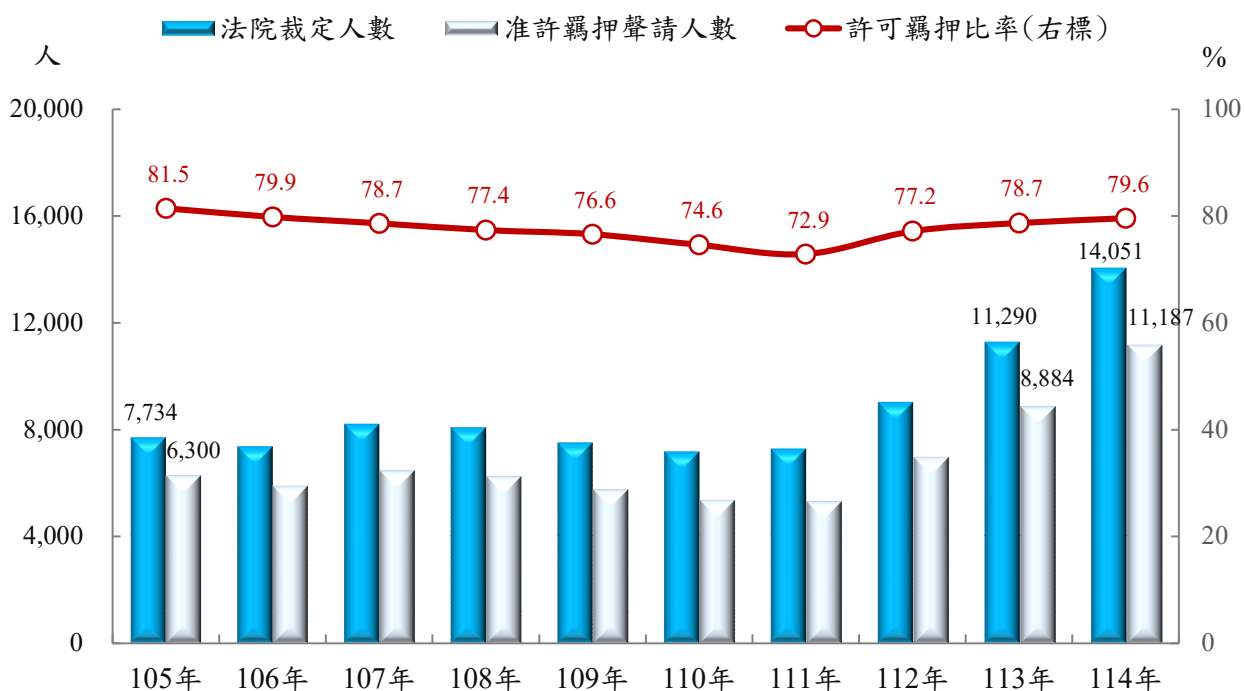


近10年臺灣各地方檢察署偵查終結案件平均每件所需日數，109年以前在52.2日至54.9日之間變動，110年起每年皆超過60日，114年之67.9日為近10年最高，較上年增加3.8日；平均每一檢察官每月辦結偵查案件折計件數呈增加之勢，自105年67.6件，增至114年為89.1件，10年間增加21.5件。

單位：日、件

項目別	105年	106年	107年	108年	109年	110年	111年	112年	113年	114年
終結案件平均每件所需日數	52.6	52.7	52.2	54.9	53.5	63.9	62.0	61.5	64.1	67.9
平均每一檢察官每月辦結案件折計件數	67.6	71.1	69.6	68.5	67.5	68.3	84.0	94.3	88.8	89.1

#### 4. 臺灣各地方檢察署偵查案件檢察官向法院聲請羈押後法院裁定人數

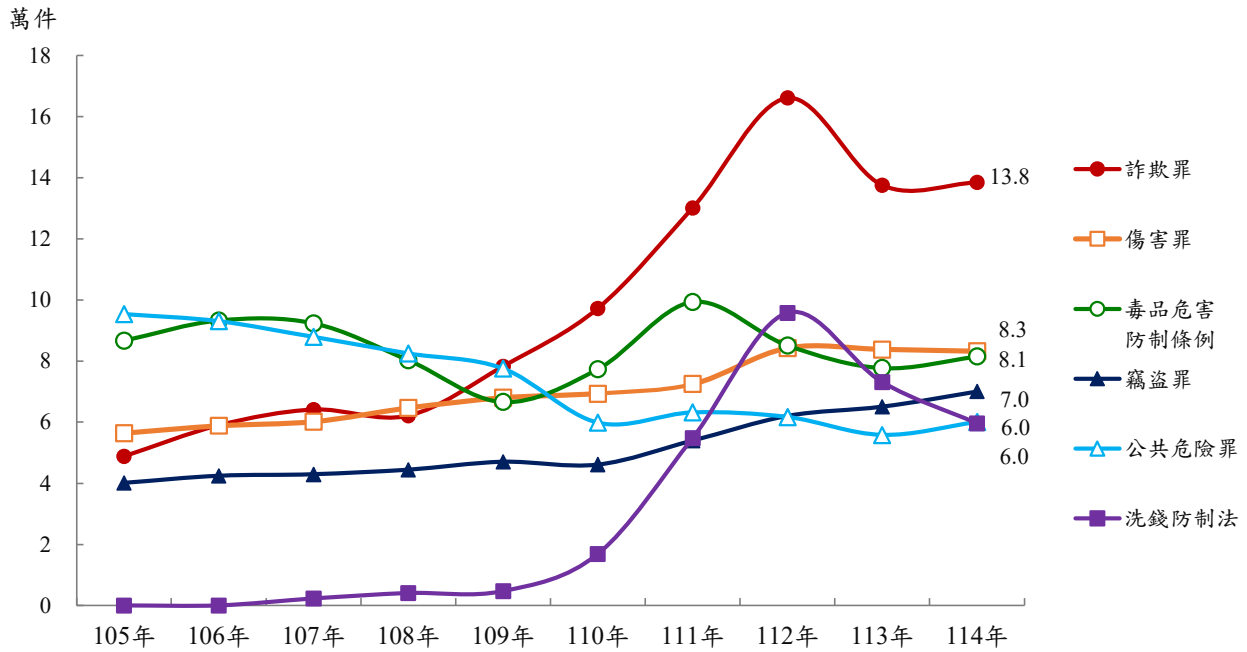


114年臺灣各地方檢察署檢察官向法院聲請羈押後法院裁定人數計1萬4,051人，較上年增加2,761人、24.5%；准許羈押聲請人數為1萬1,187人，較上年增加2,303人、25.9%；法院許可羈押比率79.6%，較上年增加0.9個百分點。而被告經法官訊問後，認無羈押之必要，逕命具保619人、責付18人、限制住居562人、具保且限制住居927人、責付且限制住居5人、當庭釋放720人。

單位：人、%

項目別	105年	106年	107年	108年	109年	110年	111年	112年	113年	114年
檢察官向法院聲請羈押後法院裁定人數	7,734	7,395	8,237	8,102	7,533	7,207	7,312	9,049	11,290	14,051
法院裁定准許羈押	6,300	5,905	6,479	6,270	5,772	5,377	5,330	6,984	8,884	11,187
許可羈押比率	81.5	79.9	78.7	77.4	76.6	74.6	72.9	77.2	78.7	79.6
命具保	656	705	978	705	730	685	696	647	746	619
命責付	21	19	14	17	3	9	13	10	14	18
命限制住居	281	279	312	262	234	242	261	259	410	562
命具保且限制住居	-	-	-	347	361	396	461	585	670	927
命責付且限制住居	-	-	-	9	5	4	-	4	6	5
駁回羈押聲請(釋放)	476	487	454	492	422	492	550	548	551	720

## 5. 臺灣各地方檢察署偵查案件終結件數-按主要罪名分

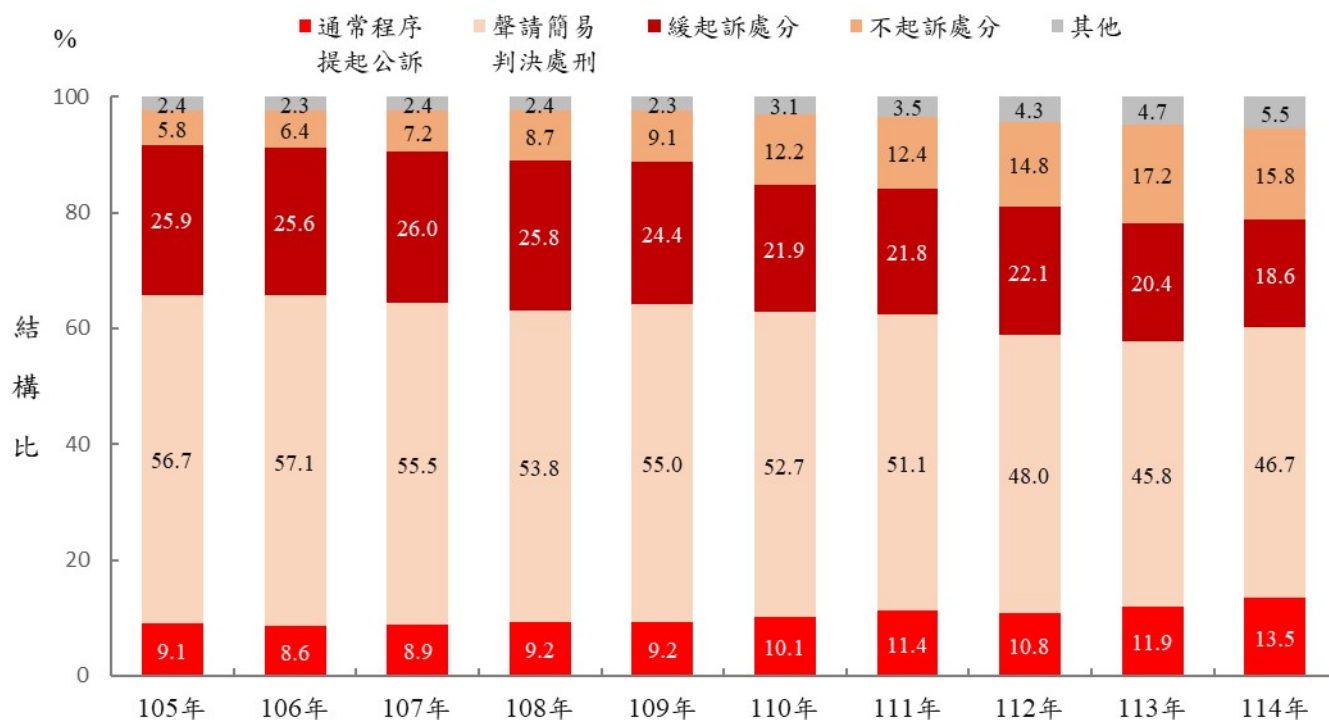


114年臺灣各地方檢察署偵查案件終結67萬8,545件中，按主要罪名分析，以詐欺罪13萬8,424件占20.4%最多，傷害罪8萬3,212件占12.3%次之，違反毒品危害防制條例8萬1,479件占12.0%再次之。與上年比較，以竊盜罪增加4,958件、7.6%最多，其次為公共危險罪增加4,221件、7.6%。

單位：件

項目別	105年	106年	107年	108年	109年	110年	111年	112年	113年	114年
詐欺罪	48,855	58,948	64,090	62,118	78,278	97,245	130,082	166,040	137,587	138,424
傷害罪	56,421	58,860	60,219	64,673	68,015	69,380	72,451	84,266	83,817	83,212
毒品危害防制條例	86,681	93,242	92,381	80,291	66,650	77,395	99,315	85,114	77,740	81,479
竊盜罪	40,097	42,481	42,922	44,467	47,032	46,133	53,976	62,053	65,074	70,032
公共危險罪	95,378	93,038	87,897	82,504	77,565	59,825	63,169	61,690	55,822	60,043
洗錢防制法	63	61	2,311	4,074	4,726	16,900	54,761	95,802	73,090	59,620

## 6. 臺灣各地方檢察署公共危險罪偵查終結情形

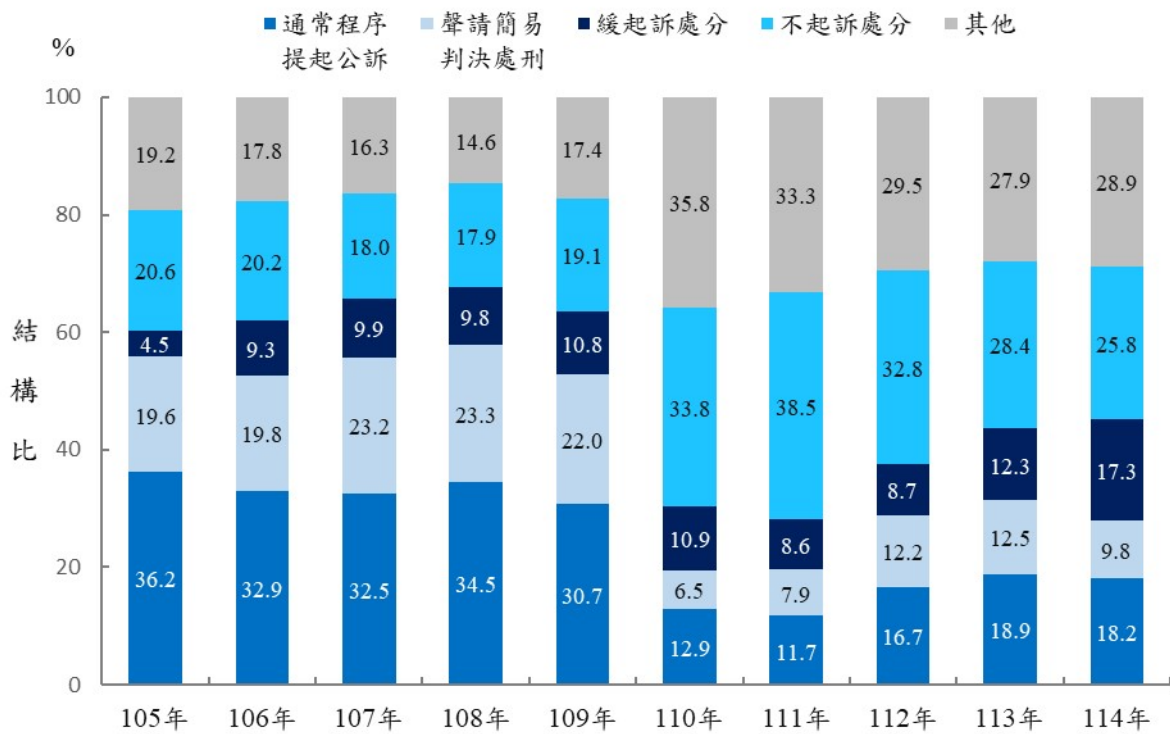


114年臺灣各地方檢察署公共危險罪案件偵查終結計6萬43件，較上年增加4,221件、7.6%。按終結情形來看，以通常程序提起公诉及聲請簡易判決處刑者合計3萬6,101件最多，占60.1%；其次為緩起訴處分1萬1,175件，占18.6%；不起訴處分9,487件，占15.8%；其他原因結案3,280件，占5.5%。

單位：件

項目別	105年	106年	107年	108年	109年	110年	111年	112年	113年	114年
總計	95,378	93,038	87,897	82,504	77,565	59,825	63,169	61,690	55,822	60,043
通常程序 提起公诉	8,706	7,959	7,821	7,629	7,166	6,023	7,177	6,686	6,639	8,084
聲請簡易 判決處刑	54,059	53,145	48,821	44,400	42,662	31,544	32,256	29,590	25,565	28,017
緩起訴處分	24,735	23,788	22,851	21,318	18,957	13,101	13,741	13,648	11,412	11,175
不起訴處分	5,559	5,984	6,285	7,178	7,020	7,319	7,814	9,123	9,578	9,487
其他	2,319	2,162	2,119	1,979	1,760	1,838	2,181	2,643	2,628	3,280

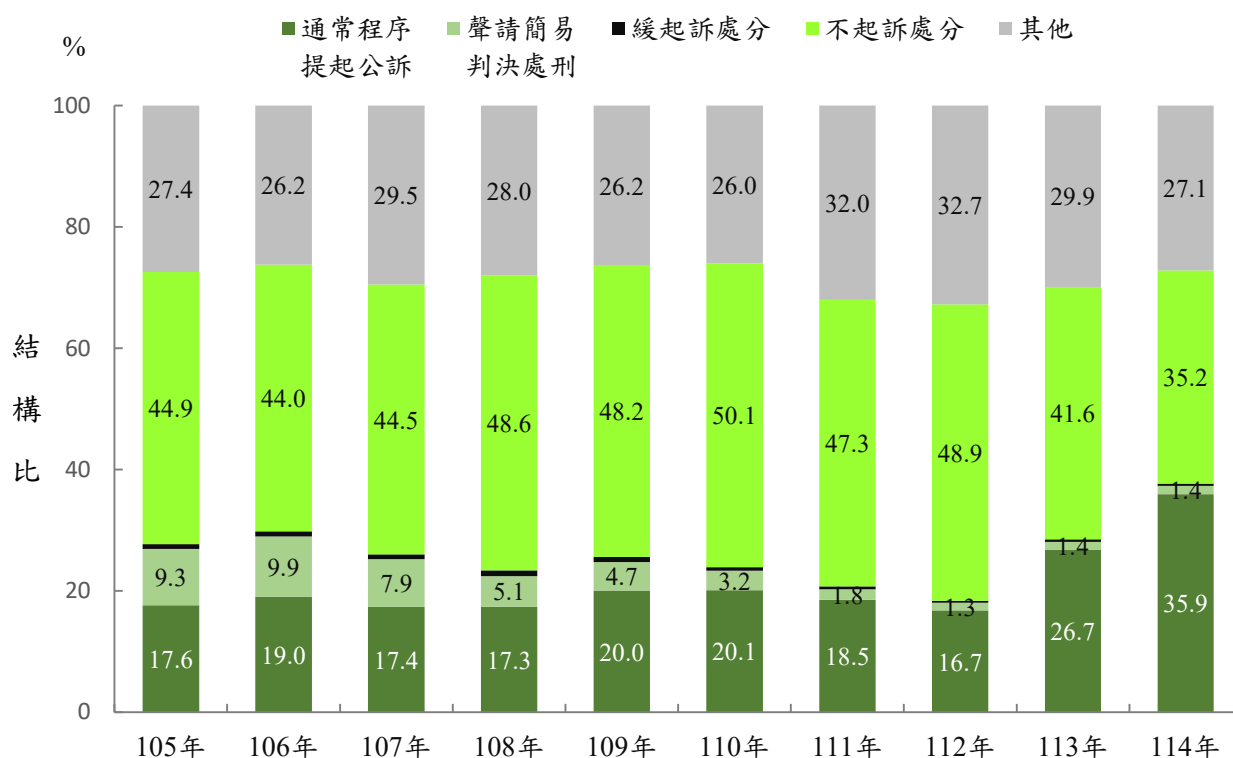
## 7. 臺灣各地方檢察署違反毒品危害防制條例偵查終結情形



114年臺灣各地方檢察署違反毒品危害防制條例案件偵查終結計8萬1,479件，較上年增加3,739件、4.8%。按終結情形來看，通常程序提起公诉及聲請簡易判決處刑者計2萬2,809件，合占28.0%；不起訴處分2萬1,022件，占25.8%(觀察勒戒無施用傾向9,054件占43.1%，戒治期滿1,359件占6.5%)；緩起訴處分1萬4,071件，占17.3%；其他原因結案2萬3,577件，占28.9%。

項目別	單位：件									
	105年	106年	107年	108年	109年	110年	111年	112年	113年	114年
總計	86,681	93,242	92,381	80,291	66,650	77,395	99,315	85,114	77,740	81,479
通常程序 提起公诉	31,350	30,709	30,066	27,697	20,473	9,999	11,626	14,181	14,688	14,793
聲請簡易 判決處刑	17,016	18,440	21,398	18,702	14,675	5,069	7,864	10,408	9,686	8,016
緩起訴處分	3,862	8,668	9,188	7,853	7,209	8,427	8,497	7,437	9,529	14,071
不起訴處分	17,851	18,848	16,646	14,339	12,715	26,190	38,267	27,953	22,116	21,022
觀察勒戒 無施用傾向	9,468	9,015	6,595	4,794	4,021	14,902	23,186	14,361	10,287	9,054
戒治期滿	734	889	740	567	510	783	2,590	2,395	1,837	1,359
其他	16,602	16,577	15,083	11,700	11,578	27,710	33,061	25,135	21,721	23,577

## 8. 臺灣各地方檢察署詐欺罪偵查終結情形

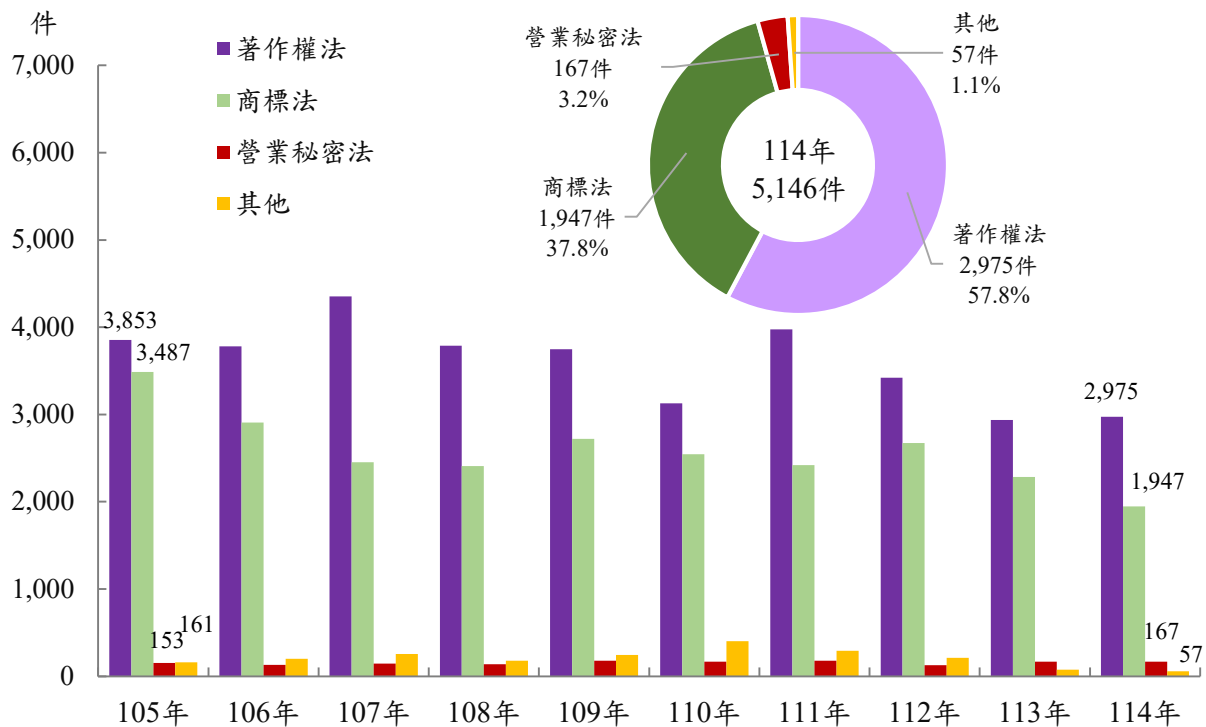


114年臺灣各地方檢察署詐欺罪案件偵查終結計13萬8,424件，較上年增加837件、0.6%。按終結情形來看，以依通常程序提起公诉及聲請簡易判決處刑5萬1,621件最多，占37.3%；其次為不起訴處分4萬8,672件，占35.2%；緩起訴處分579件，占0.4%；其他原因結案3萬7,552件，占27.1%。

單位：件

項目別	105年	106年	107年	108年	109年	110年	111年	112年	113年	114年
總計	48,855	58,948	64,090	62,118	78,278	97,245	130,082	166,040	137,587	138,424
通常程序 提起公诉	8,622	11,224	11,141	10,767	15,670	19,538	24,085	27,774	36,803	49,697
聲請簡易 判決處刑	4,534	5,860	5,033	3,186	3,684	3,146	2,293	2,177	1,869	1,924
緩起訴處分	366	491	502	581	643	555	533	542	520	579
不起訴處分	21,933	25,933	28,505	30,197	37,751	48,766	61,536	81,175	57,276	48,672
其他	13,400	15,440	18,909	17,387	20,530	25,240	41,635	54,372	41,119	37,552

## 9. 臺灣各地方檢察署智慧財產刑事案件偵查終結件數



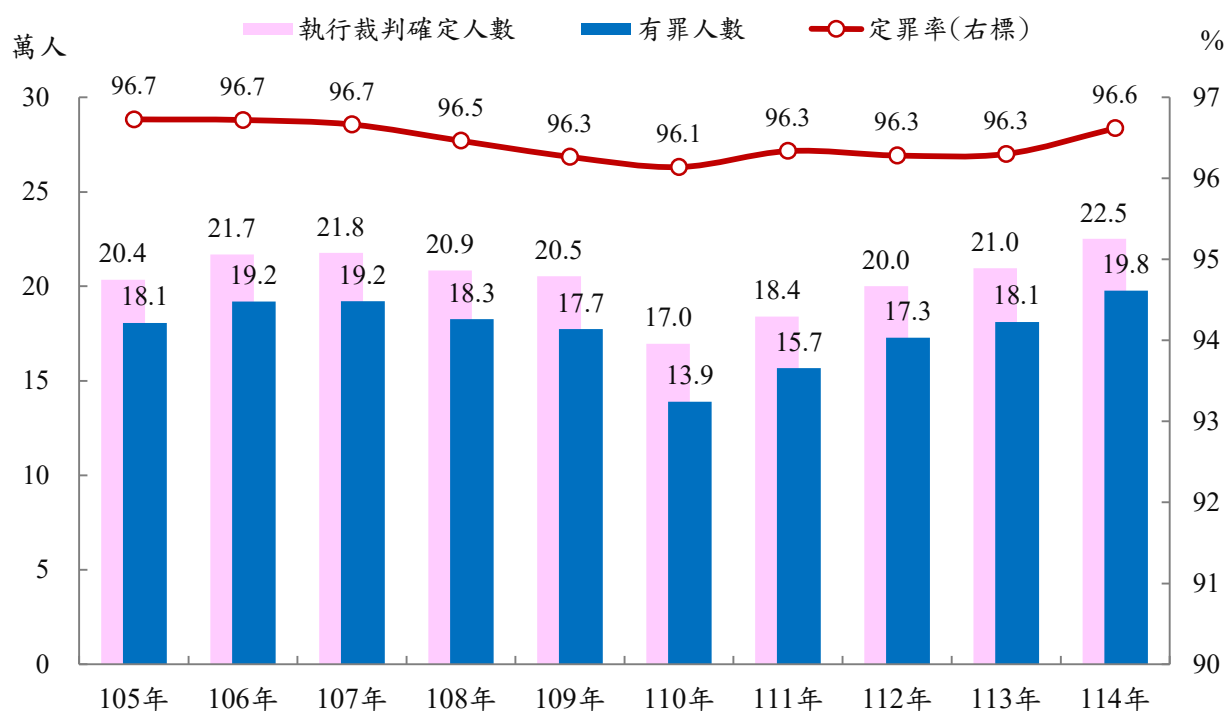
114年臺灣各地方檢察署辦理智慧財產權案件偵查終結計5,146件，較上年減少320件、5.9%，其中起訴624件，占終結件數之12.1%，較上年減少1.7個百分點；依案件類型分，以違反著作權法2,975件最多，占57.8%；其次為違反商標法1,947件，占37.8%；違反營業秘密法167件，占3.2%。

單位：件、%

項目別	105年	106年	107年	108年	109年	110年	111年	112年	113年	114年
總計	7,654	7,021	7,200	6,513	6,891	6,240	6,867	6,430	5,466	5,146
起訴件數	1,303	1,156	1,218	1,305	1,421	1,143	1,081	1,049	755	624
占終結件數百分比	17.0	16.5	16.9	20.0	20.6	18.3	15.7	16.3	13.8	12.1
著作權法	3,853	3,781	4,351	3,789	3,748	3,127	3,975	3,420	2,936	2,975
商標法	3,487	2,909	2,451	2,410	2,719	2,544	2,421	2,673	2,285	1,947
營業秘密法	153	132	144	137	180	168	180	127	168	167
其他	161	199	254	177	244	401	291	210	77	57

說明：智慧財產刑事案件含刑法第253條、第254條(妨害農工商罪之偽造仿造商標商號與販賣陳列輸入該貨物)、第317條、第318條(妨害秘密罪之洩漏業務上知悉工商秘密、洩漏職務上工商秘密)等罪或違反著作權法、商標法、營業秘密法、國家安全法第8條至第10條及智慧財產案件審理法第72條至第74條。

## 10. 臺灣各地方檢察署執行裁判確定情形



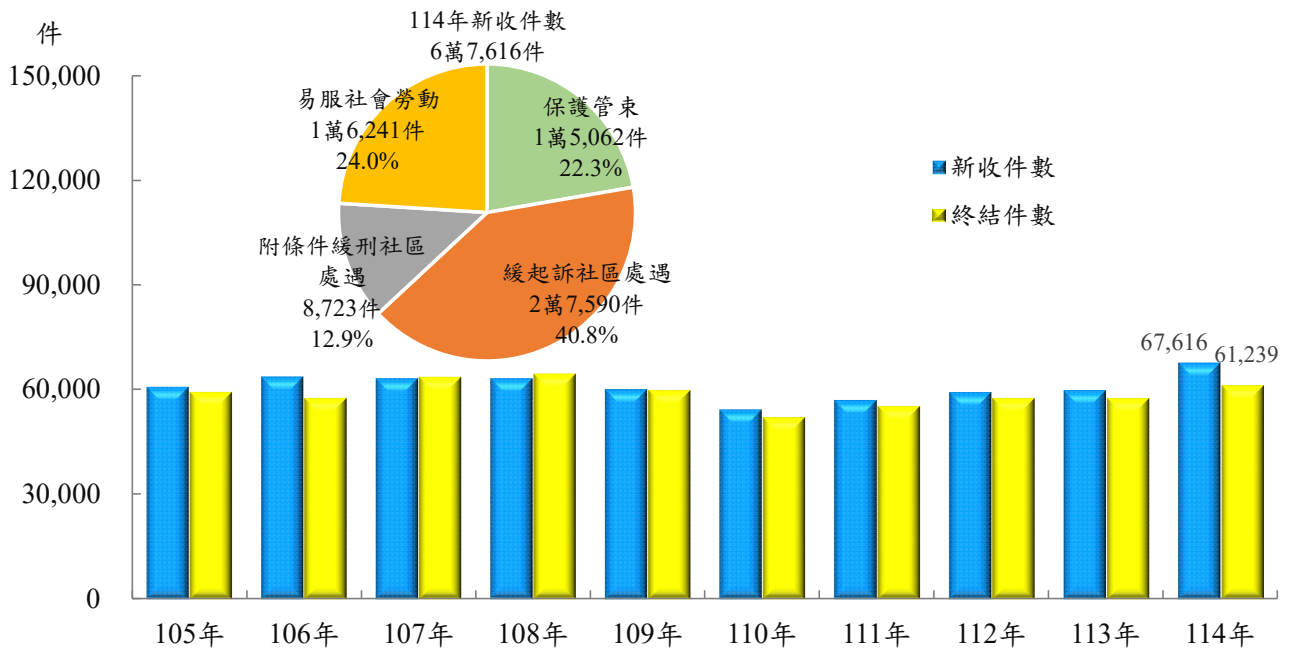
114年經法院裁判確定移送臺灣各地方檢察署執行之案件計20萬4,946件、22萬5,119人，其中有罪（含科刑及免刑）人數為19萬7,815人，占87.9%，無罪人數6,925人，占3.1%，餘為免訴、不受理及其他計2萬379人，占9.1%。114年裁判確定案件定罪率為96.6%，較上年增加0.3個百分點。

單位：件、人

項目別	105年	106年	107年	108年	109年	110年	111年	112年	113年	114年
件數	185,753	199,034	200,598	191,099	185,675	152,331	166,290	179,865	190,356	204,946
總計	203,517	216,764	217,624	208,516	205,280	169,616	183,857	200,074	209,585	225,119
科刑	180,555	191,902	191,949	182,476	177,090	138,578	156,238	172,616	180,983	197,566
免刑	92	88	120	145	177	459	450	219	201	249
無罪	6,114	6,514	6,629	6,695	6,880	5,585	5,958	6,674	6,963	6,925
免訴	649	710	702	678	907	473	493	549	718	747
不受理	15,861	17,255	17,784	18,231	19,984	24,289	20,425	19,536	20,255	19,140
其他	246	295	440	291	242	232	293	480	465	492

說明：定罪率係指裁判確定之案件中，有罪人數（含科刑、免刑）占有罪人數加無罪人數和之百分比。

## 11. 臺灣各地方檢察署成年觀護案件收結件數

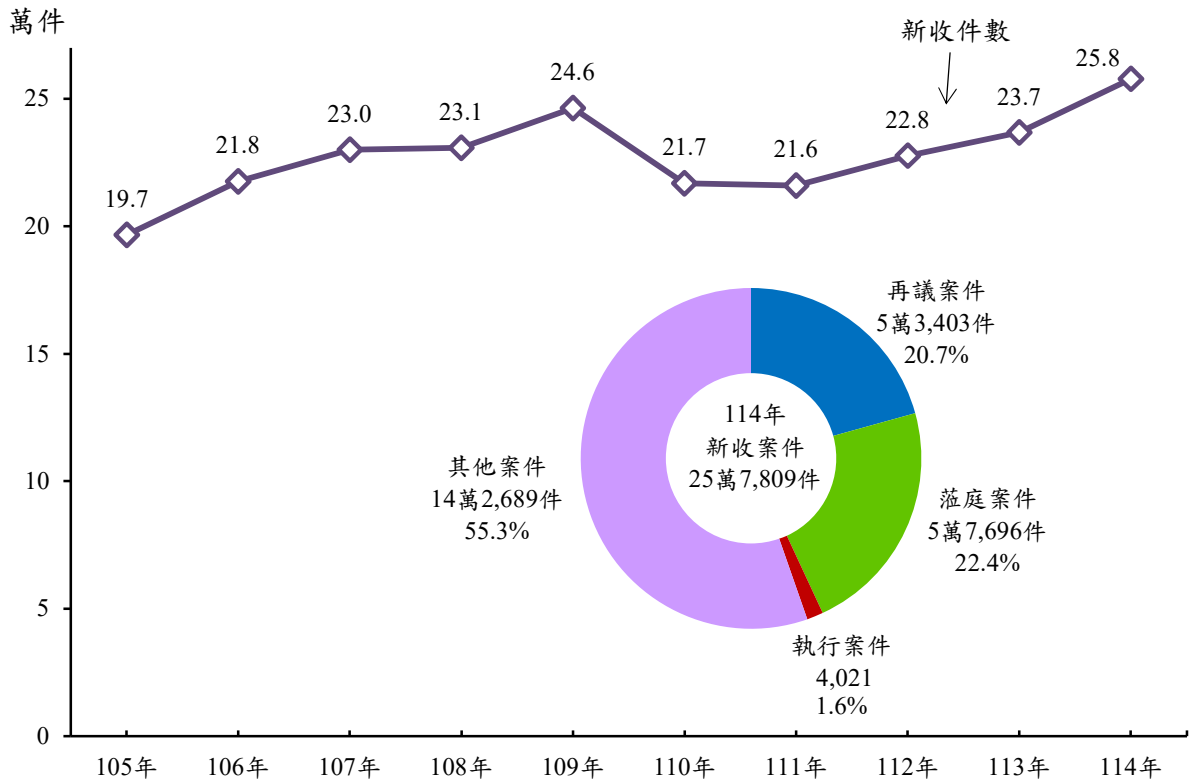


臺灣各地方檢察署成年觀護案件類別包含保護管束、緩起訴處分社區處遇、附條件緩刑社區處遇及易服社會勞動。近10年平均每年新收案件約6萬件，114年計6萬7,616件，較上年增加7,865件、13.2%，其中保護管束1萬5,062件占22.3%，緩起訴社區處遇2萬7,590件占40.8%，附條件緩刑社區處遇8,723件占12.9%，易服社會勞動1萬6,241件占24.0%。同期間臺灣各地方檢察署成年觀護案件終結案件為6萬1,239件，較上年增加3,603件、6.3%。

單位：件

項目別	105年	106年	107年	108年	109年	110年	111年	112年	113年	114年	
受理件數	104,281	108,600	114,290	113,793	109,252	103,630	108,467	112,412	114,538	124,527	
新收件數	總計	60,738	63,668	63,149	63,148	60,007	54,227	56,905	59,231	59,751	67,616
	保護管束	19,211	17,871	16,327	17,805	18,878	17,431	16,097	15,498	13,900	15,062
	緩起訴處分社區處遇	22,407	27,320	28,910	28,390	24,029	22,451	22,947	20,405	20,572	27,590
	附條件緩刑社區處遇	5,430	5,129	4,983	5,361	6,420	5,775	7,588	8,451	7,975	8,723
	易服社會勞動	13,690	13,348	12,929	11,592	10,680	8,570	10,273	14,877	17,304	16,241
終結件數	59,377	57,575	63,717	64,615	59,908	52,121	55,329	57,634	57,636	61,239	
未結件數	44,904	51,025	50,573	49,178	49,344	51,509	53,138	54,778	56,902	63,288	

## 12. 臺灣高等檢察署及其檢察分署檢察案件新收情形

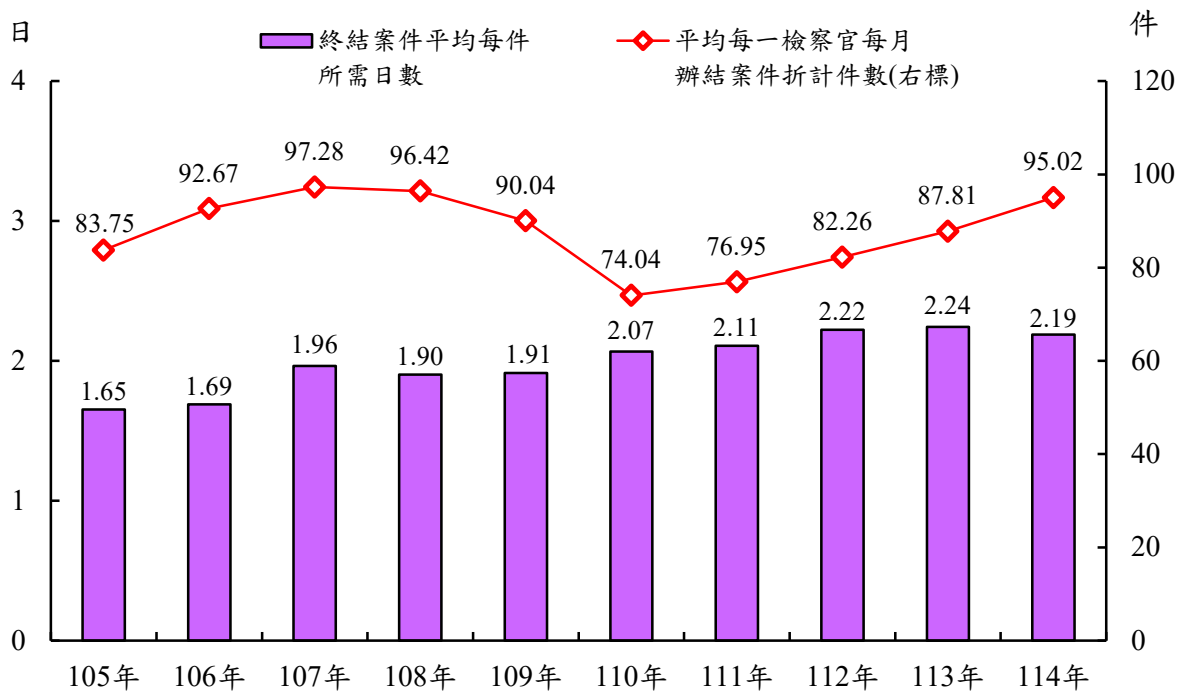


114年臺灣高等檢察署及其檢察分署檢察案件新收件數計25萬7,809件，較上年增加2萬1,029件、8.9%；其中以蒞庭案件5萬7,696件最多，占22.4%；再議案件5萬3,403件次之，占20.7%；執行案件4,021件，占1.6%，其他案件14萬2,689件，占55.3%。觀察近10年新收件數變化，以105年19萬6,618件最少，114年25萬7,809件最多。

單位：件

項 目 別	105年	106年	107年	108年	109年	110年	111年	112年	113年	114年
受 理 件 數	196,776	217,911	230,378	231,186	246,736	217,242	216,458	228,122	237,363	258,397
新 計	196,618	217,692	230,076	230,822	246,353	216,821	216,030	227,671	236,780	257,809
再 議 案 件	55,554	59,109	58,699	56,890	54,366	47,703	50,880	50,977	49,510	53,403
蒞 庭 案 件	37,876	40,910	44,845	45,448	47,291	42,437	46,666	49,089	54,338	57,696
執 行 案 件	4,876	4,696	3,819	4,846	4,842	4,805	4,140	4,124	3,673	4,021
其 他 案 件	98,312	112,977	122,713	123,638	139,854	121,876	114,344	123,481	129,259	142,689
終 結 件 數	196,557	217,609	230,013	230,804	246,314	216,813	216,007	227,539	236,775	257,338
未 結 件 數	219	302	365	382	422	429	451	583	588	1,059

### 13. 臺灣高等檢察署及其檢察分署檢察官工作負荷

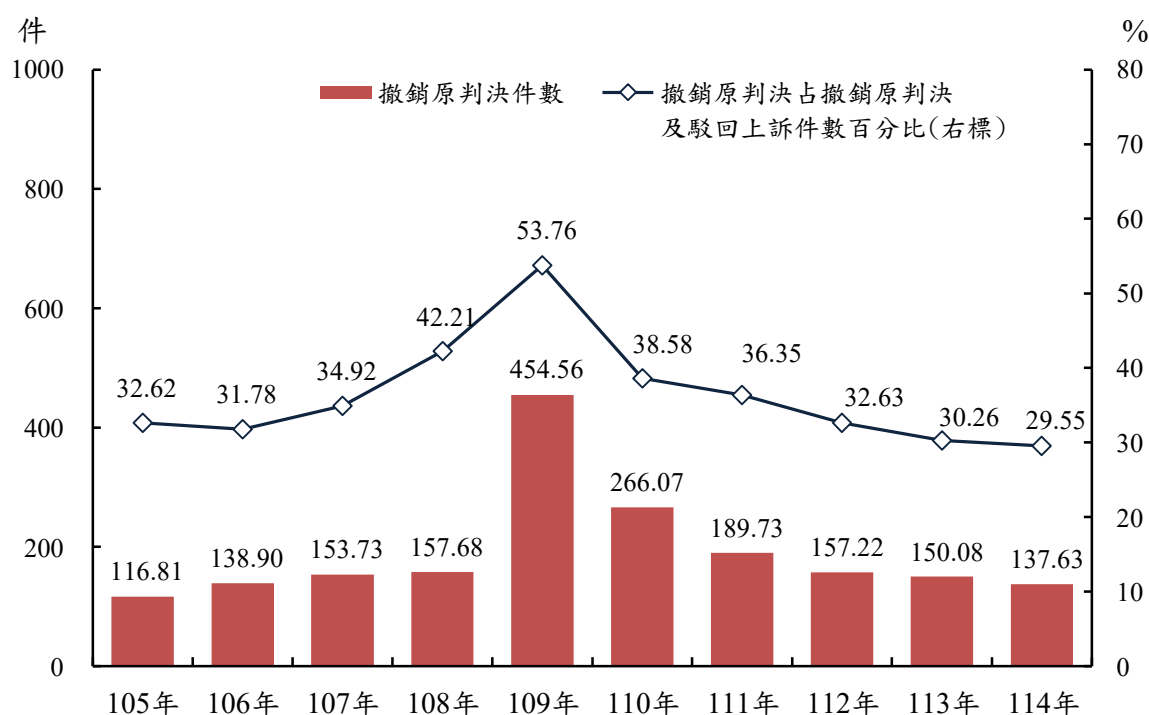


近10年臺灣高等檢察署及其檢察分署終結案件平均每件所需日數呈增加之勢，110年起皆高於2日，114年為2.19日，較上年減少0.05日。114年平均每一檢察官每月辦結案件折計件數為95.02件，較上年增加7.21件。

單位：日；件

項 目 別	105年	106年	107年	108年	109年	110年	111年	112年	113年	114年
終結案件中平均每件所需日數	1.65	1.69	1.96	1.90	1.91	2.07	2.11	2.22	2.24	2.19
平均每一檢察官每月辦結案件折計件數	83.75	92.67	97.28	96.42	90.04	74.04	76.95	82.26	87.81	95.02

## 14. 臺灣高等檢察署及其檢察分署檢察官 提起上訴案件裁判結果



114年臺灣高等檢察署及其檢察分署檢察官提起上訴案件，經最高法院撤銷原判決及駁回上訴案件計503.05件，較上年減少7.58%，撤銷原判決之百分比為29.55%，較上年減少0.71個百分點；觀察近10年檢察官提起上訴案件，經最高法院撤銷原判決案件呈先增後減之勢，以109年454.56件為最高，114年為137.63件。

單位：件、%

項 目 別	105年	106年	107年	108年	109年	110年	111年	112年	113年	114年
撤銷與										
銷駁										
原回										
判上										
決訴										
部分撤銷										
部分駁回										
撤銷原判決占撤銷原判決與駁回上訴之百分比	32.62	31.78	34.92	42.21	53.76	38.58	36.35	32.63	30.26	29.55

說明：裁判結果為部分撤銷部分駁回者，計算撤銷原判決比率時，其件數各以1/2比例計入撤銷原判決及駁回上訴件數。