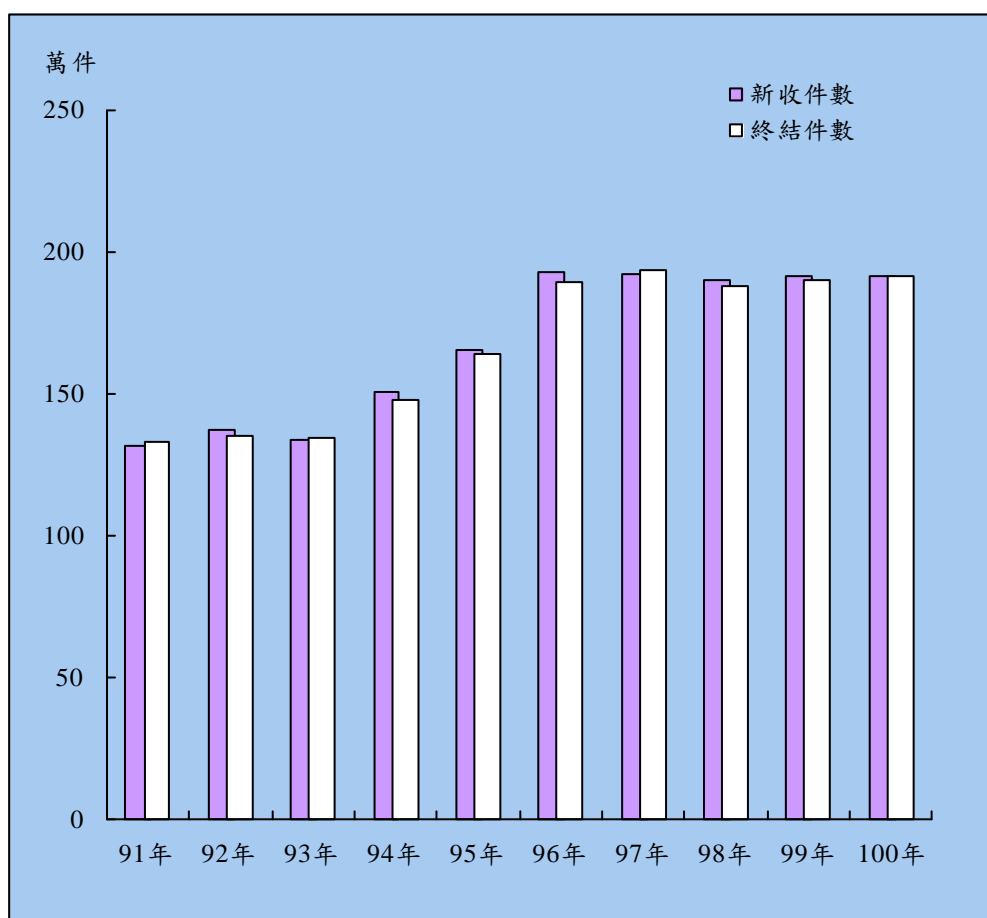


1. 臺灣各地方法院檢察署刑事案件收結件數比較

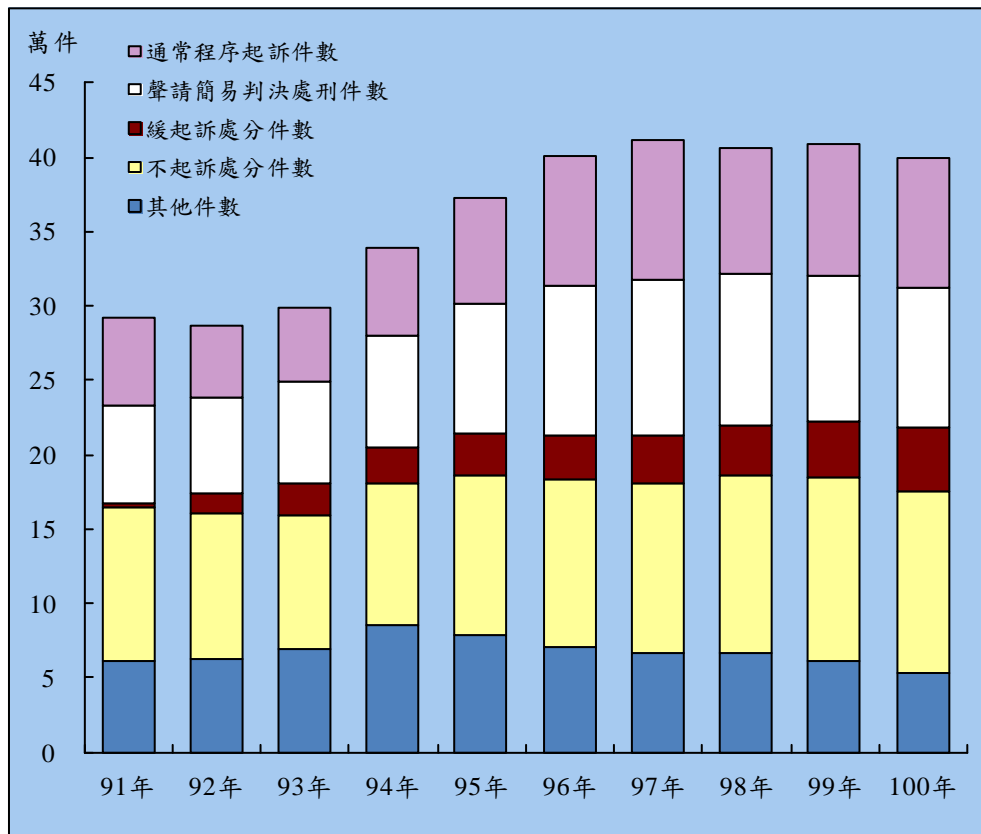


臺灣各地方法院檢察署新收案件，係依法務部「檢察案件編號計數分案報結實施要點」規定，經編號冠字分案者，予以計數統計，包括刑事偵查案件、刑事執行案件及其他案件。自民國86年起，新收案件已逾百萬件，100年為191萬3千餘件。觀察近10年來平均每年新收案件達167萬件，其中以96年之192萬6千餘件居冠。100年終結案件為191萬282件，為近10年來終結件數最多者。

單位：件

項目別	91年	92年	93年	94年	95年	96年	97年	98年	99年	100年
受理件數	1,430,015	1,471,235	1,459,998	1,621,462	1,793,275	2,079,331	2,104,555	2,066,691	2,101,447	2,116,017
新收件數	1,312,541	1,369,165	1,337,762	1,502,398	1,650,490	1,926,042	1,918,536	1,895,555	1,913,188	1,913,252
終結件數	1,327,945	1,348,999	1,341,016	1,478,863	1,640,166	1,893,463	1,933,567	1,878,737	1,898,903	1,910,282
未結件數	102,070	122,236	118,982	142,599	153,109	185,868	170,988	187,954	202,544	205,735

2. 臺灣各地方法院檢察署偵查案件終結情形



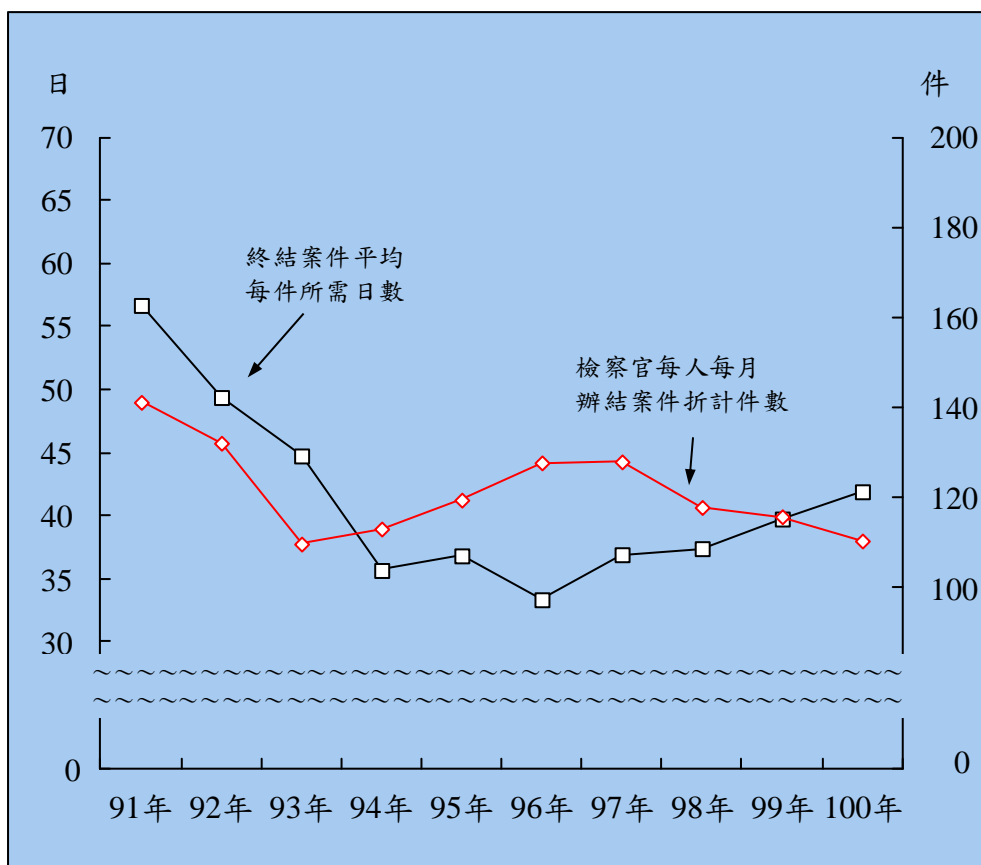
100年臺灣各地方法院檢察署刑事偵查案件終結總計40萬54件，較上(99)年40萬9,091件減少9,037件、2.2%；其中以通常程序起訴及聲請簡易判決處刑計18萬1,831件，占45.45%為最多；不起訴處分12萬2,430件，占30.63%。自91年2月緩起訴處分制度實施以來，100年緩起訴處分2萬2,929件，占10.73%，首度逾一成。

單位：件

項目別	91年	92年	93年	94年	95年	96年	97年	98年	99年	100年
總計	292,401	286,761	299,164	339,540	372,503	401,336	412,174	405,989	409,091	400,054
通常程序起訴	58,893	47,719	49,324	59,614	70,583	87,887	94,116	84,807	88,514	88,262
聲請簡易判決處刑	65,944	64,990	69,239	74,799	87,965	100,276	104,834	102,040	98,578	93,569
緩起訴處分	3,174	13,123	21,777	24,496	27,769	29,318	31,987	33,730	37,408	42,929
不起訴處分	102,759	98,923	90,162	95,662	107,826	113,001	114,364	119,221	122,934	122,430
其他	61,631	62,006	68,662	84,969	78,360	70,854	66,821	66,191	61,657	52,864

說明：配合刑事訴訟法第253條之一修正，自91年3月起終結情形增加「緩起訴」處分欄。

3.臺灣各地方法院檢察署刑事終結案件 平均每件所需日數及檢察官每人每月辦結案件折計件數

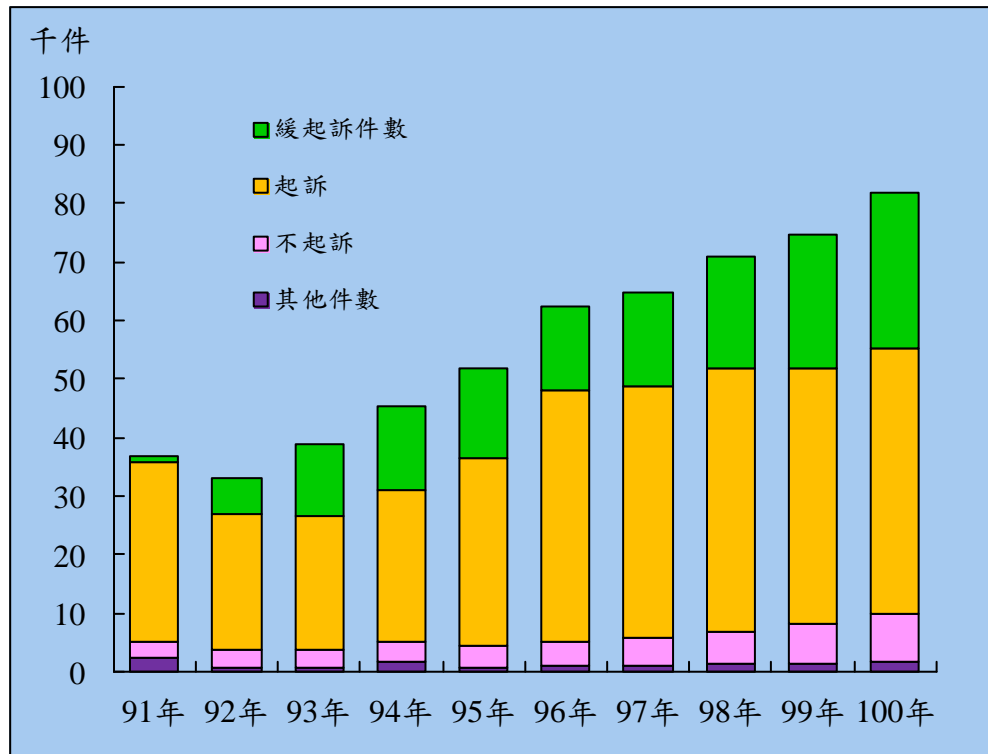


100年臺灣各地方法院檢察署刑事終結案件平均每件所需日數為41.91日，較上(99)年增加2.16日；近10年來，以91年56.68日最高，其後逐年減少，自97年起呈遞增趨勢。100年平均每一檢察官每月辦結案件折計件數為110.42件，較上年減少5.38日，近十年均在百件以上，其中以91年141.19件最多。

單位：%

項 目 別	91年	92年	93年	94年	95年	96年	97年	98年	99年	100年
終結案件中平均每件所需日數	56.68	49.38	44.75	35.67	36.83	33.35	36.92	37.40	39.75	41.91
平均每一檢察官每月辦結案件折計件數	141.19	132.12	109.74	113.08	119.49	127.76	127.98	117.86	115.80	110.42

4. 臺灣各地法院檢察署偵查公共危險罪終結情形



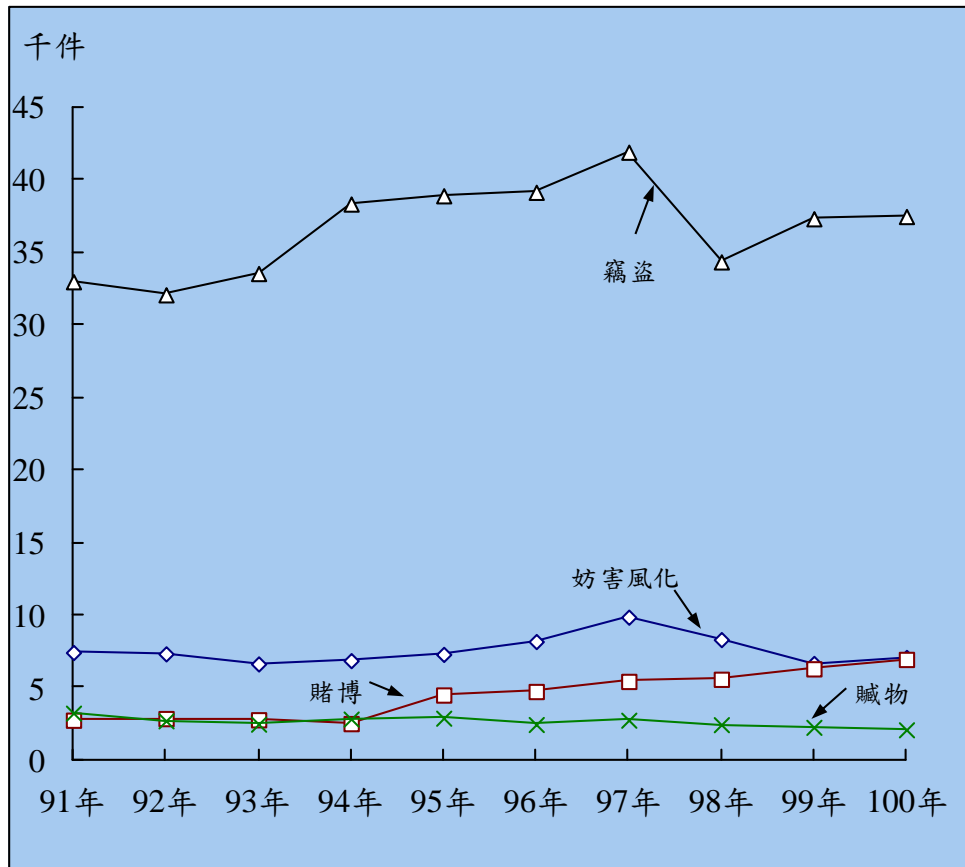
100年臺灣各地方法院檢察署刑事偵查終結案件按罪名分析，以公共危險案件偵查終結8萬1,848件，占20.46%為最多。100年公共危險案件偵查終結8萬1,848件中，以起訴處分4萬5,183件，占55.20%為最多(依通常程序提起公诉占5.91%，聲請簡易判決處刑占49.29%)；緩起訴處分2萬6,695件，占32.62%；不起訴為8,355件，占10.21%。

單位：件

項目別	91年	92年	93年	94年	95年	96年	97年	98年	99年	100年
總計	36,833	33,030	38,752	45,271	51,682	62,435	64,930	71,104	74,690	81,848
起訴	30,598	23,456	22,835	26,030	31,848	43,202	42,784	44,862	43,900	45,183
緩起訴處分	1,195	6,018	12,176	14,203	15,363	14,317	16,337	19,364	22,811	26,695
不起訴處分	2,793	2,900	3,036	3,501	3,672	4,010	4,676	5,673	6,644	8,355
其他	2,247	656	705	1,537	799	906	1,133	1,205	1,335	1,615

說明：配合刑事訴訟法第253條之一修正，自91年3月起終結情形增加「緩起訴處分」處分欄。

5. 臺灣各地方法院檢察署刑事偵查
妨害風化罪、賭博罪、竊盜罪及贓物罪終結情形

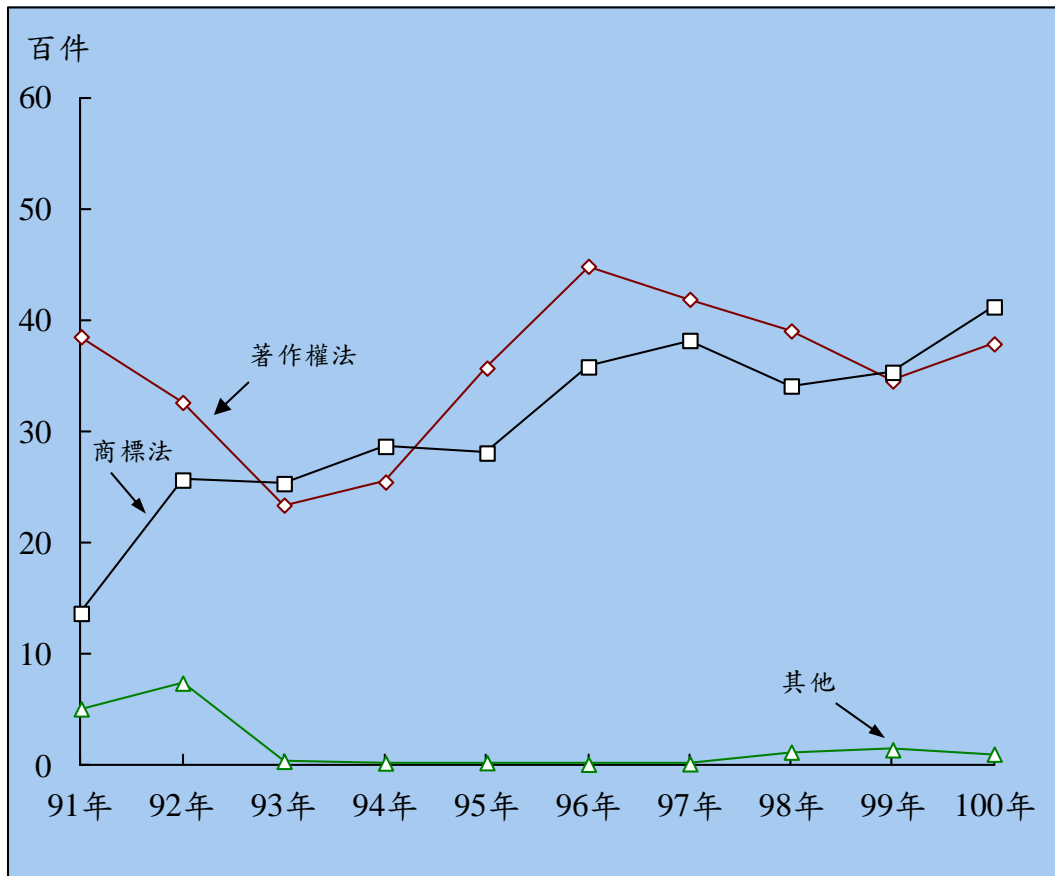


100年臺灣各地方法院檢察署刑事偵查妨害風化案件終結7,070件，較上(99)年6,657件增加413件、6.20%；賭博案件終結6,934件，較上年增加648件、10.31%，為近10年最多，較91年增加約1.5倍；竊盜案件終結3萬7,471件，占全般刑案終結件數之9.37%，10年來迭有增減，100年緩步上升；贓物案件終結2,082件，較上年2,253件減少171件、7.59%。

單位：件

項目別	91年	92年	93年	94年	95年	96年	97年	98年	99年	100年
妨害風化罪	7,410	7,318	6,623	6,851	7,281	8,166	9,846	8,301	6,657	7,070
賭博罪	2,744	2,856	2,774	2,510	4,480	4,722	5,418	5,564	6,286	6,934
竊盜罪	32,973	32,073	33,539	38,331	38,901	39,139	41,904	34,341	37,316	37,471
贓物罪	3,231	2,699	2,470	2,823	2,883	2,446	2,744	2,435	2,253	2,082

6. 臺灣各地方法院檢察署刑事偵查智慧財產權案件偵辦情形

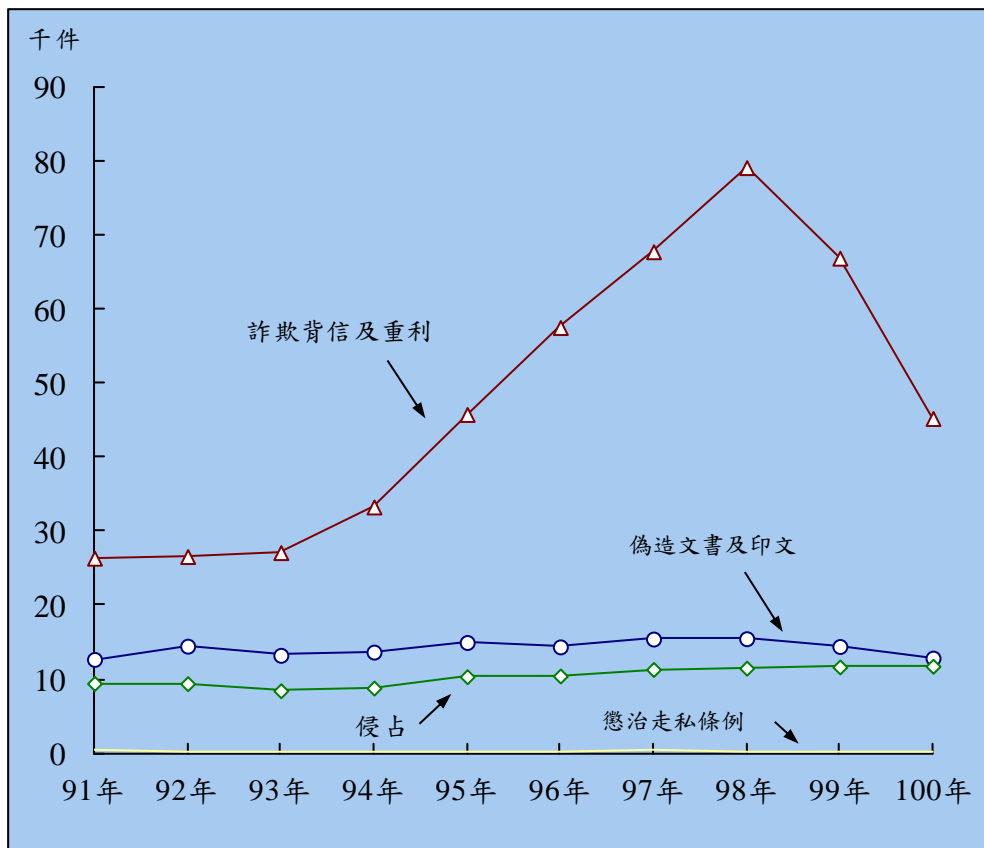


有效落實保護智慧財產權工作，將直接影響國家整體競爭力及國外產業投資意願，近年來我國持續積極投入保護智慧財產權工作。100年臺灣各地方法院檢察署辦理智慧財產權案件偵查終結計7,991件，其中起訴2,124件，起訴率為26.58%；依案件類型分，以違反商標法占51.51%最多，其次為違反著作權法案件占47.34%。

單位：件；%

項目別	91年	92年	93年	94年	95年	96年	97年	98年	99年	100年
總計	5,704	6,545	4,885	5,413	6,381	8,058	8,003	7,414	7,107	7,991
百分比	100.00	100.00	100.00	100.00	100.00	100.00	100.00	100.00	100.00	100.00
著作權法	3,847	3,256	2,332	2,540	3,565	4,481	4,184	3,900	3,449	3,783
百分比	47.44	49.75	47.73	46.92	55.87	55.61	52.28	52.60	48.53	47.34
商標法	1,358	2,558	2,526	2,861	2,801	3,576	3,814	3,404	3,527	4,116
百分比	23.81	39.08	51.70	52.85	43.90	44.38	47.66	45.91	49.63	51.51
其他	499	731	27	12	15	1	5	110	131	92
百分比	8.75	11.17	0.55	0.23	0.24	0.01	0.06	1.49	1.84	1.15
起訴件數	2,674	2,866	2,035	2,364	2,473	2,949	2,335	1,919	1,743	2,124
起訴率(%)	46.88	43.79	41.65	43.67	38.76	36.60	29.19	26.27	24.53	26.58

7. 臺灣各地方法院檢察署刑事偵查偽造文書印文罪、
詐欺背信及重利罪、侵占罪、走私案件終結情形

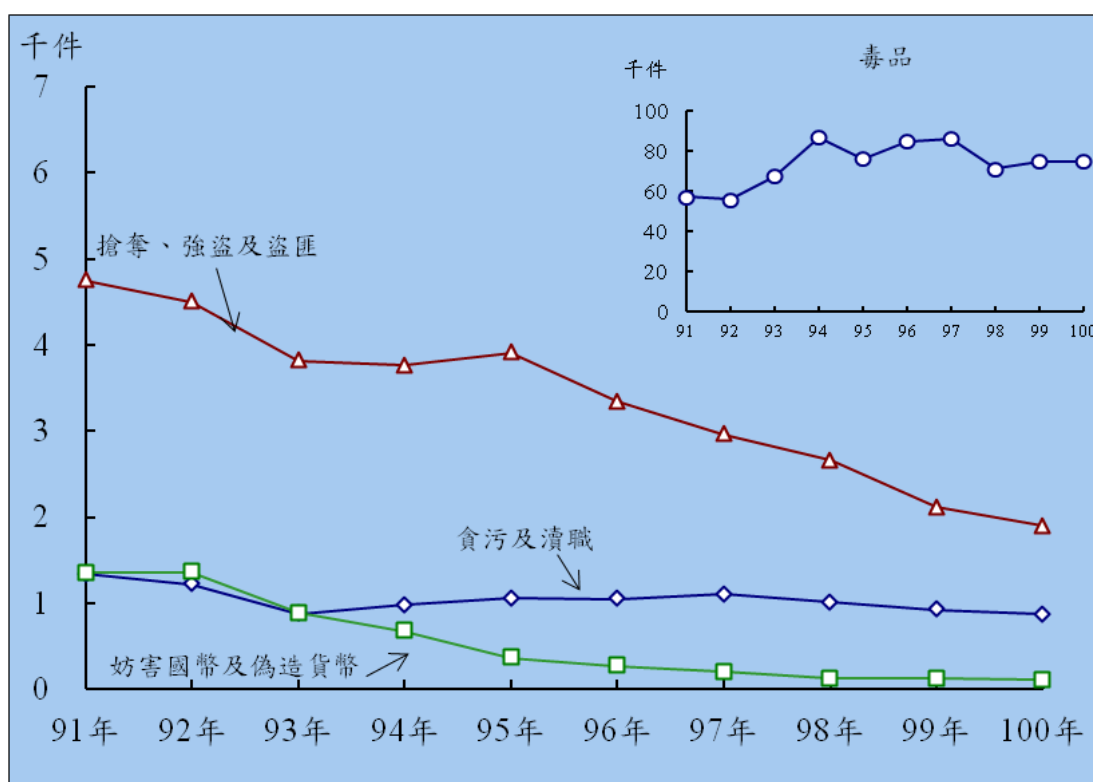


100年臺灣各地方法院檢察署偵辦詐欺、背信及重利罪終結4萬5,296件，較上(99)年6萬6,985件大幅減少2萬1,689件、32.38%；偵辦偽造文書及印文罪終結1萬2,875件，較上年1萬4,448件減少1,573件、11.01%，均係連續2年呈減少趨勢。偵查違反懲治走私條例終結54件，較上年76件減少22件，近10年來有遞減趨勢；侵占罪終結1萬1,774件，較上年1萬1,680件增加94件。

單位：件

項 目 別	91年	92年	93年	94年	95年	96年	97年	98年	99年	100年
偽 造 文 書 及 印 文 罪	12,699	14,491	13,254	13,688	14,987	14,395	15,453	15,500	14,448	12,875
侵 占 罪	9,451	9,416	8,460	8,821	10,362	10,456	11,339	11,515	11,680	11,774
詐 欺 背 信 及 重 利 罪	26,393	26,617	27,152	33,325	45,843	57,601	67,856	79,239	66,985	45,296
懲治走私條例	369	221	167	104	157	172	289	130	76	54

8. 臺灣各地方法院檢察署刑事偵查貪污罪及瀆職罪、妨害國幣及偽造貨幣罪、搶奪罪、毒品案件終結情形

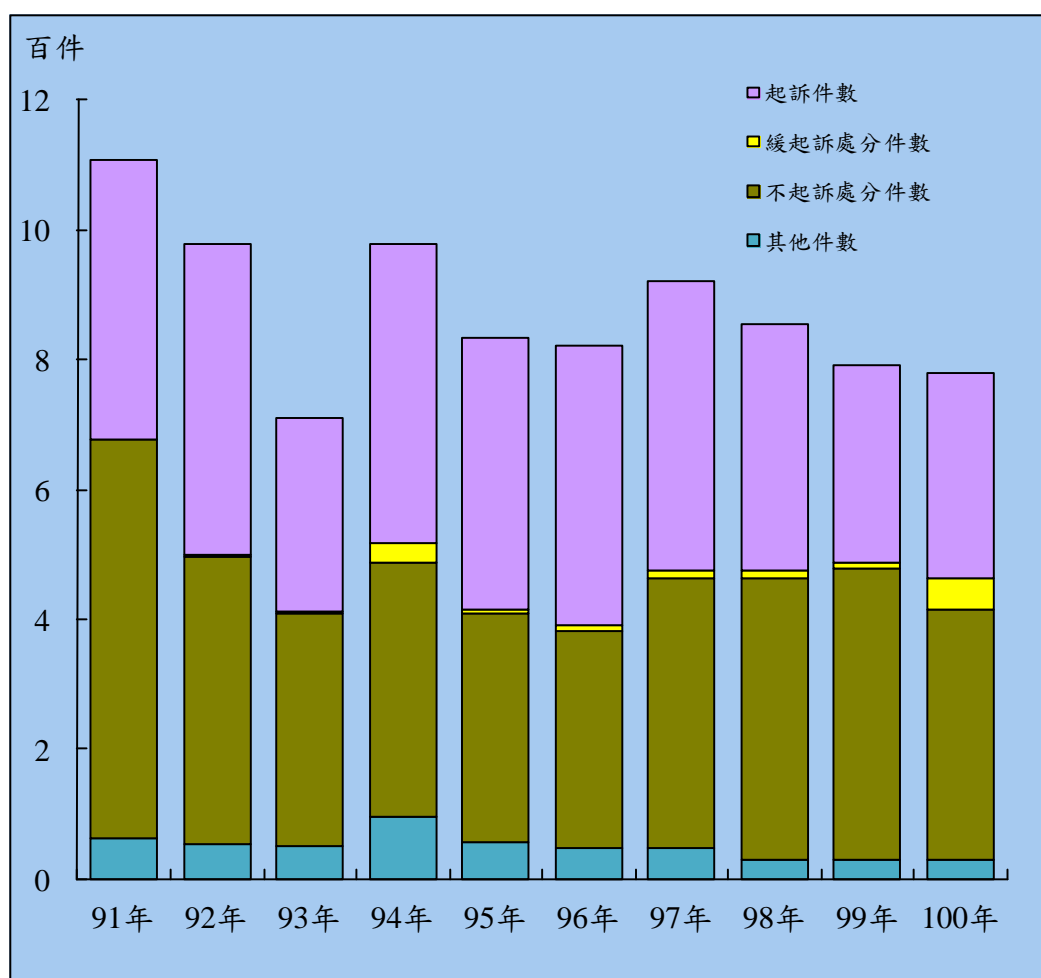


100年臺灣各地方法院檢察署辦理刑事偵查終結貪污及瀆職案件計868件，較上(99)年925件減少57件；妨害國幣及偽造貨幣罪終結108件，與上年持平；搶奪、強盜及懲治盜匪條例案件終結1,894件，較上年2,114件減少220件；毒品案件終結7萬4,422件，較上年7萬4,695件減少273件，以近10年終結件數觀察，毒品案件所占比率不容忽視，100年毒品案件終結件數占全般刑案終結件數之18.6%，僅次於公共危險罪。

單位：件

項目別	91年	92年	93年	94年	95年	96年	97年	98年	99年	100年
貪污罪及瀆職罪	1,340	1,221	880	978	1,054	1,050	1,106	1,010	925	868
妨害國幣懲治及偽造貨幣罪	1,356	888	677	364	273	196	124	118	108	108
搶奪罪、強盜罪及懲治盜匪條例	4,753	4,498	3,819	3,761	3,912	3,338	2,964	2,660	2,114	1,894
毒品罪	56,918	55,683	67,440	86,424	75,822	84,680	85,679	70,847	74,695	74,422

9. 臺灣各地法院檢察署偵查公務人員瀆職及貪污案件終結件數



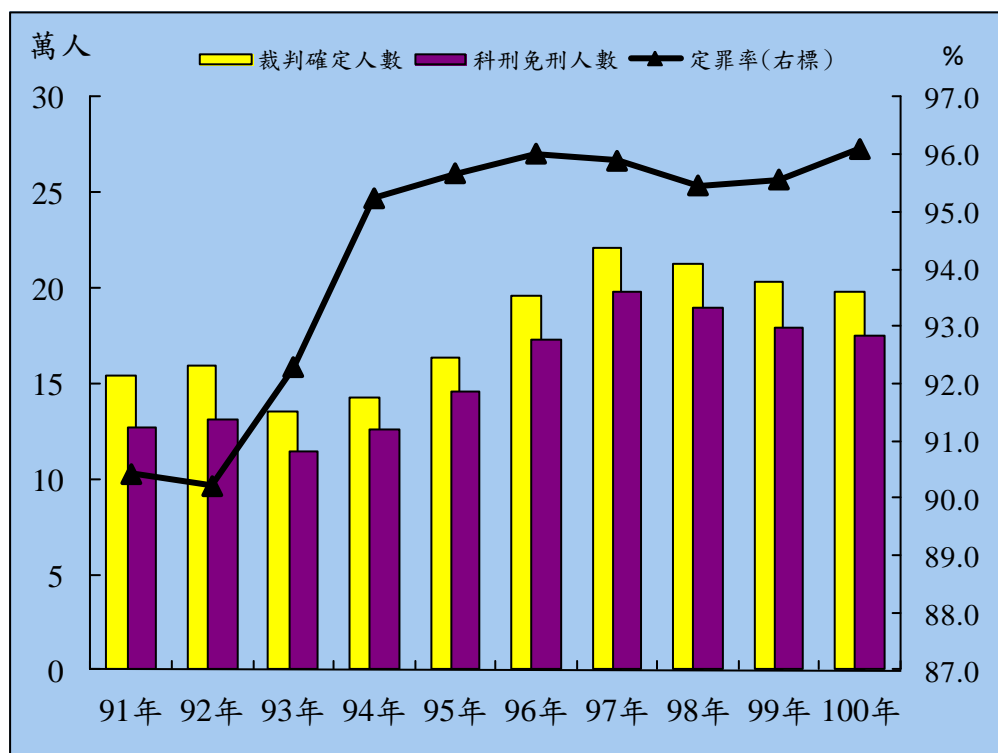
100年臺灣各地方法院檢察署辦理公務人員貪瀆案件偵查終結件數總計778件，較上(99)年792件減少14件、1.77%；其中以不起訴處分386件，占49.61%為最多；偵結起訴為314件，起訴率為40.36%；緩起訴處分49件，占6.3%，較上年9件、1.14%大幅提升。

單位：件

項目別	91年	92年	93年	94年	95年	96年	97年	98年	99年	100年
總計	1,109	977	709	978	833	823	922	855	792	778
起訴	431	477	296	462	418	433	446	380	305	314
緩起訴處分	-	3	5	28	6	8	12	12	9	49
不起訴處分	617	445	358	392	352	336	418	434	450	386
其他	61	52	50	96	57	46	46	29	28	29

說明：配合刑事訴訟法第253條之一修正，自91年3月起終結情形增加「緩起訴處分」。

10. 臺灣各地方法院檢察署執行案件裁判確定情形



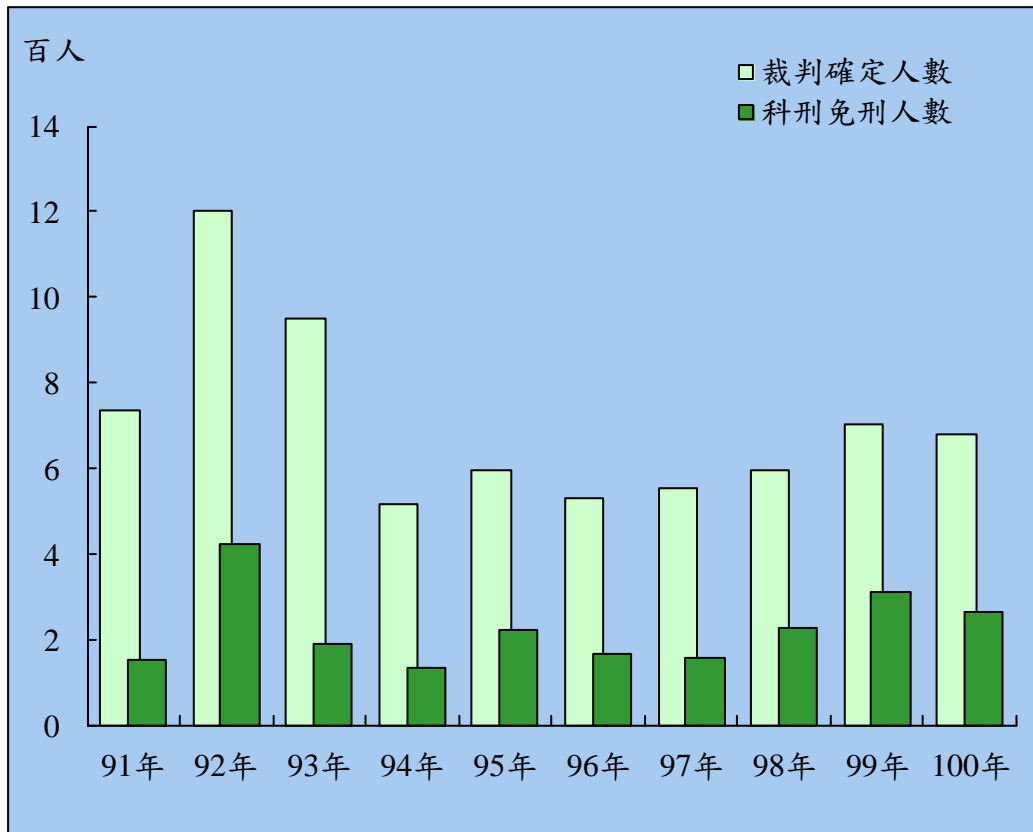
100年臺灣各地方法院檢察署執行裁判確定案件計17萬4,744件、19萬7,921人，其中有罪（科刑與免刑）人數為17萬4,922人，占88.4%，無罪人數7,109人，占3.6%，餘為免訴、不受理及其他。100年裁判確定案件定罪率為96.09%，較上(99)年95.56%增加0.53個百分點，為近10年來最高。

單位：件；人

項目別	91年	92年	93年	94年	95年	96年	97年	98年	99年	100年	
件數	130,028	131,350	114,607	125,287	143,351	171,216	193,830	187,627	178,788	174,744	
人數	總計	153,958	159,273	135,132	142,681	163,980	195,558	220,801	203,092	197,921	
	科刑	126,525	131,104	114,587	126,220	145,363	173,224	198,177	190,120	174,865	
	免刑	306	213	110	92	70	72	64	75	57	
	無罪	13,440	14,254	9,586	6,320	6,579	7,194	8,499	9,046	7,109	
	免訴	2,077	1,681	1,275	1,171	1,482	2,358	1,488	1,308	1,135	943
	不受理	10,439	10,805	9,046	8,530	10,241	12,334	12,372	12,346	13,645	14,747
	其他	1,171	1,216	528	348	245	376	201	255	218	200

說明：定罪率係指裁判確定之案件中，有罪人數（含科刑、免刑）占有罪人數加無罪人數和之百分比。

11. 臺灣各地方法院檢察署執行公務人員瀆職
及貪污案件裁判確定結果

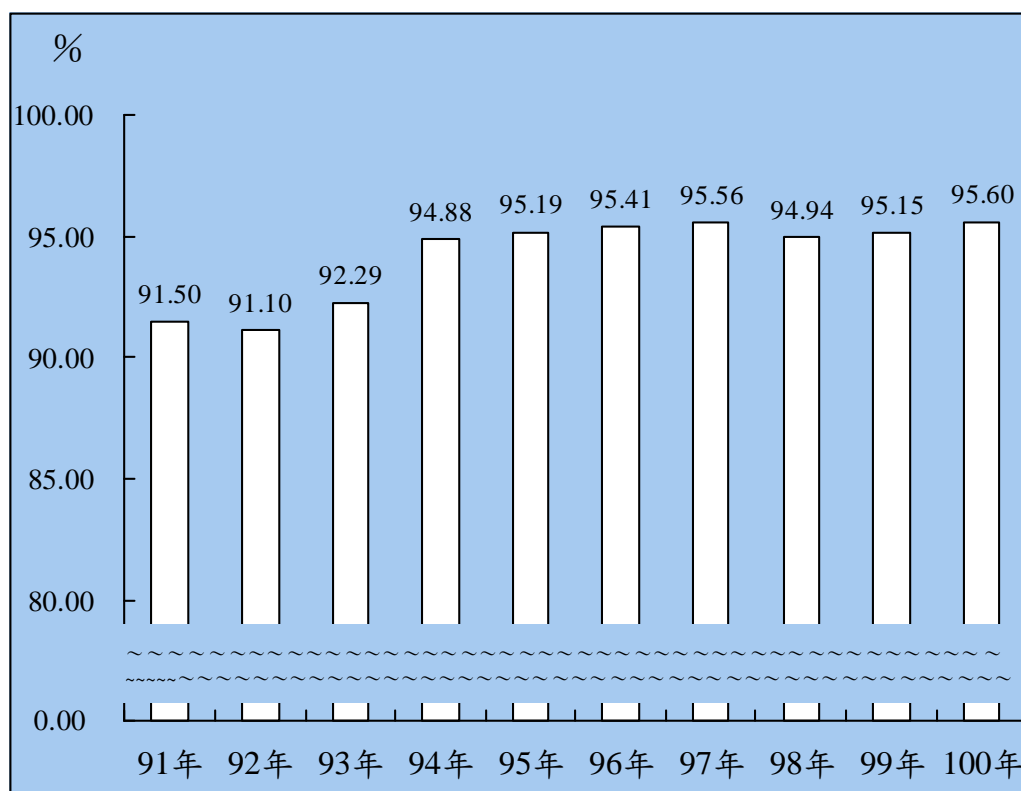


100年經法院裁判確定移送臺灣各地方法院檢察署執行之貪瀆案件計680人，其中有罪人數(含科刑及免刑)為265人，定罪率為45.7%，較諸全般刑事案件超過九成之定罪率仍顯偏低，概因貪瀆案件蒐證較為不易所致。

單位：人

項目別	91年	92年	93年	94年	95年	96年	97年	98年	99年	100年
總計	733	1,200	952	518	594	530	554	596	702	680
科刑	142	409	181	125	214	164	152	219	301	263
免刑	8	14	9	10	6	3	4	6	8	2
無罪	330	420	467	270	253	256	324	331	328	315
免訴	3	20	7	4	20	64	11	3	9	15
不受理	232	320	278	106	100	43	54	37	74	85
其他	18	17	10	3	1	-	5	-	-	-

12. 臺灣各地方法院檢察署檢察官辦案維持率



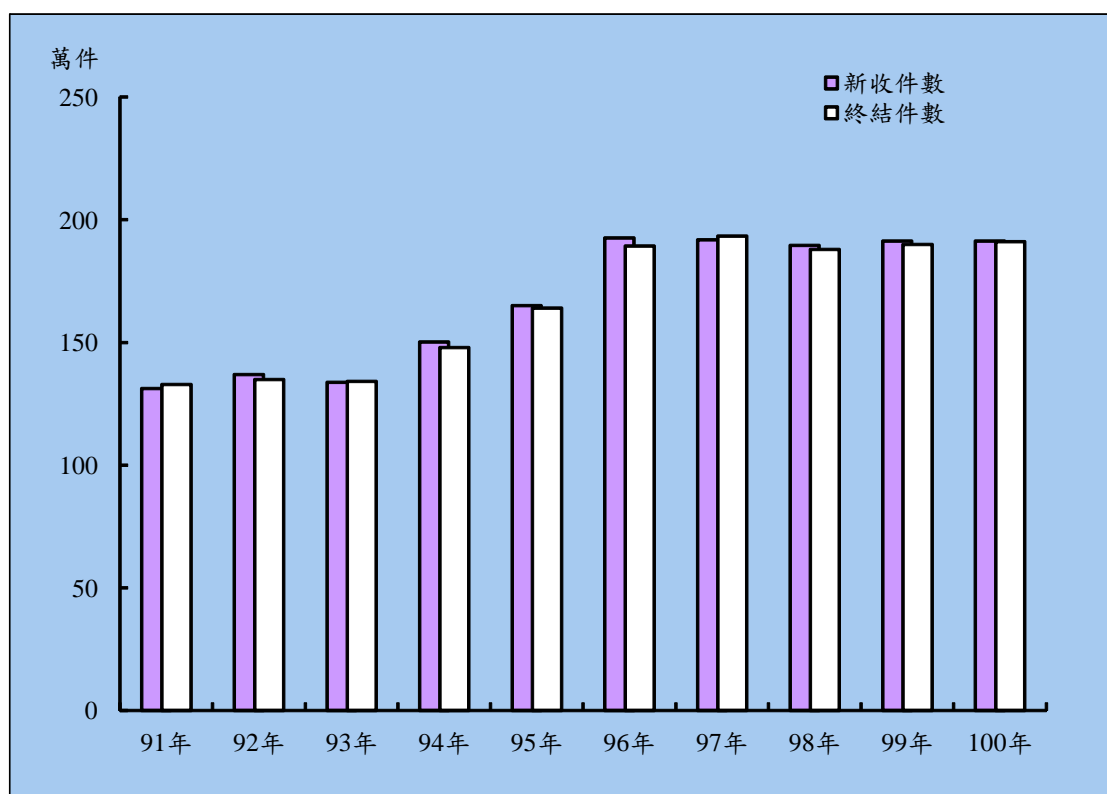
100年臺灣各地方法院檢察署刑事偵查案件起訴後裁判確定科刑及免刑人數總計17萬4,413人，占科刑、免刑、無罪、管轄錯誤及應歸責於檢察官之免訴不受理總人數之百分比（即檢察官辦案維持率）為95.60%，較上(99)年95.15%增加0.45個百分點；10年來各年檢察官辦案維持率均逾90%以上，以100年為最高。

單位：人；%

項目別	91年	92年	93年	94年	95年	96年	97年	98年	99年	100年
裁判確定科刑免刑無罪管轄錯誤及應歸責於檢察官之免訴不受理總人數	137,538	142,934	123,649	132,558	152,165	181,451	207,414	199,562	188,315	182,437
科刑免刑人數	125,850	130,213	114,118	125,768	144,843	173,120	198,215	189,464	179,179	174,413
檢察官辦案維持率	91.50	91.10	92.29	94.88	95.19	95.41	95.56	94.94	95.15	95.60

說明：檢察官辦案維持率=(裁判確定科刑免刑人數/科刑免刑無罪管轄錯誤及應歸責於檢察官之免訴不受理總人數)×100%

13. 臺灣高等法院暨分院檢察署刑事案件受理件數

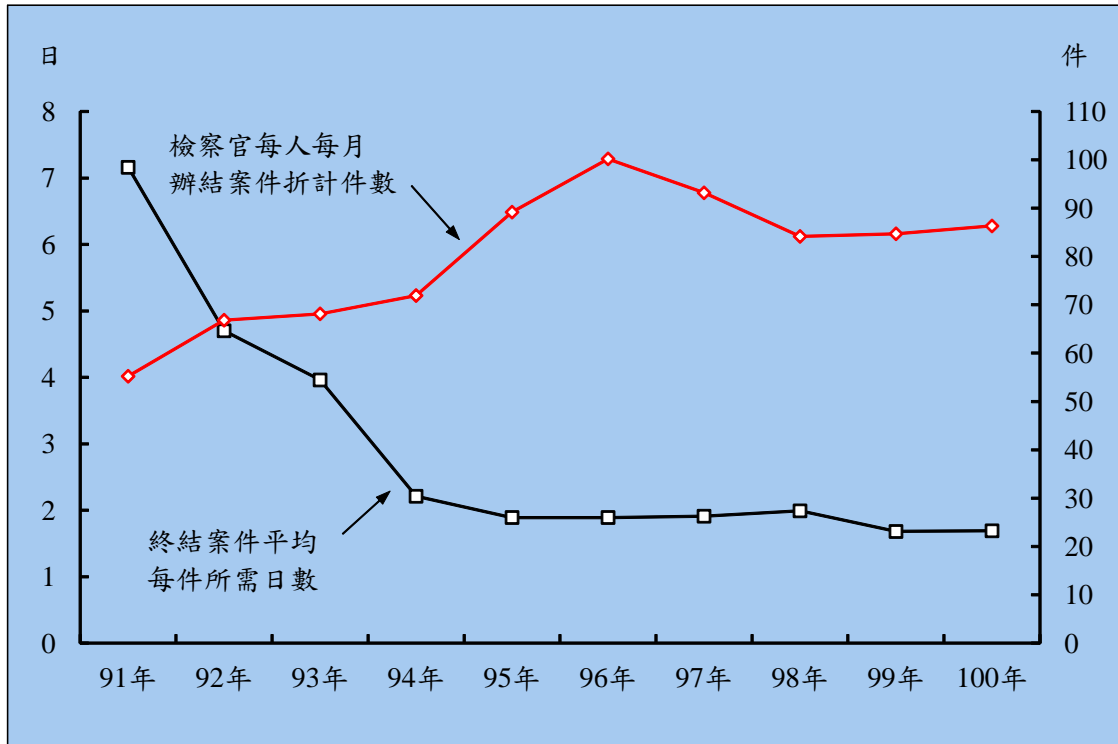


100年臺灣高等法院及其分院檢察署受理案件總計21萬1,435件，較上(99)年21萬5,266件減少3,831件、1.8%；其中以審核再議案件5萬8,067件，占27.46%為最多；上訴第二審蒞庭案件5萬73件，占23.68%次之；刑事執行2,610件，占1.2%，其他案件10萬685件，占47.6%。近十年來，案件由91年開始便逐年遞增，96年增至244,999件，為十年之冠。

單位：件

年 別	91年	92年	93年	94年	95年	96年	97年	98年	99年	100年
受理件數	112,959	125,422	130,804	157,380	195,953	244,999	223,143	208,999	215,266	211,435
新收件數	112,393	124,969	130,386	157,037	195,621	244,604	222,853	208,687	215,107	211,264
終結件數	112,506	125,004	130,407	157,052	195,559	244,710	222,829	208,843	215,095	211,292
未結件數	453	418	397	328	394	289	314	156	171	143

14. 臺灣高等法院暨分院檢察署終結案件平均
每件所需日數及檢察官每人每月辦結案件折計件數

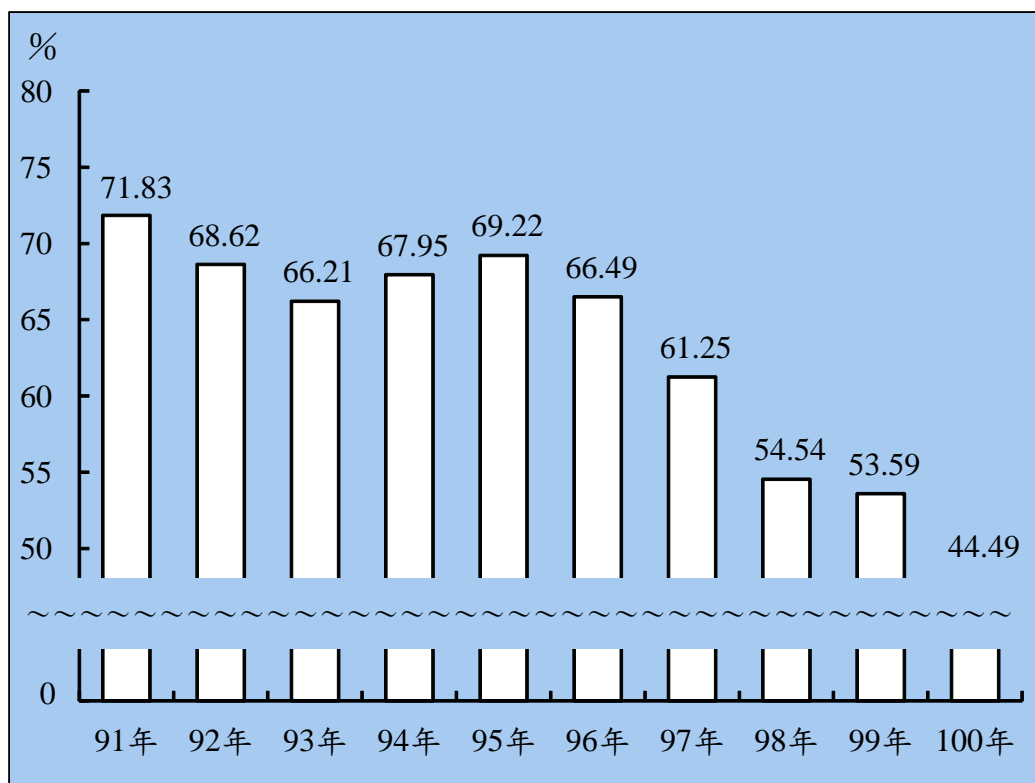


100年臺灣高等法院暨分院檢察署，終結案件平均每件所需日數為1.69日，較上(99)年略增0.01日；近10年來，以91年7.16日最高，其後逐年減少，95年以後降至2日以下。100年平均每一檢察官每月辦結案件折計件數為86.32件，較上年增加1.62件，近10年間，以91年的55.22件為最少，爾後逐年增加，至96年達100.20件，近年來則呈緩步增減。

單位：日；件

年 別	91年	92年	93年	94年	95年	96年	97年	98年	99年	100年
終結案件中平均每件所需日數	7.16	4.70	3.96	2.21	1.89	1.94	1.91	1.99	1.68	1.69
平均每一檢察官每月辦結案件折計件數	55.22	66.82	68.14	71.92	89.18	100.20	93.18	84.16	84.70	86.32

15. 臺灣高等法院暨分院檢察署
檢察官提起上訴案件撤銷原裁判百分比

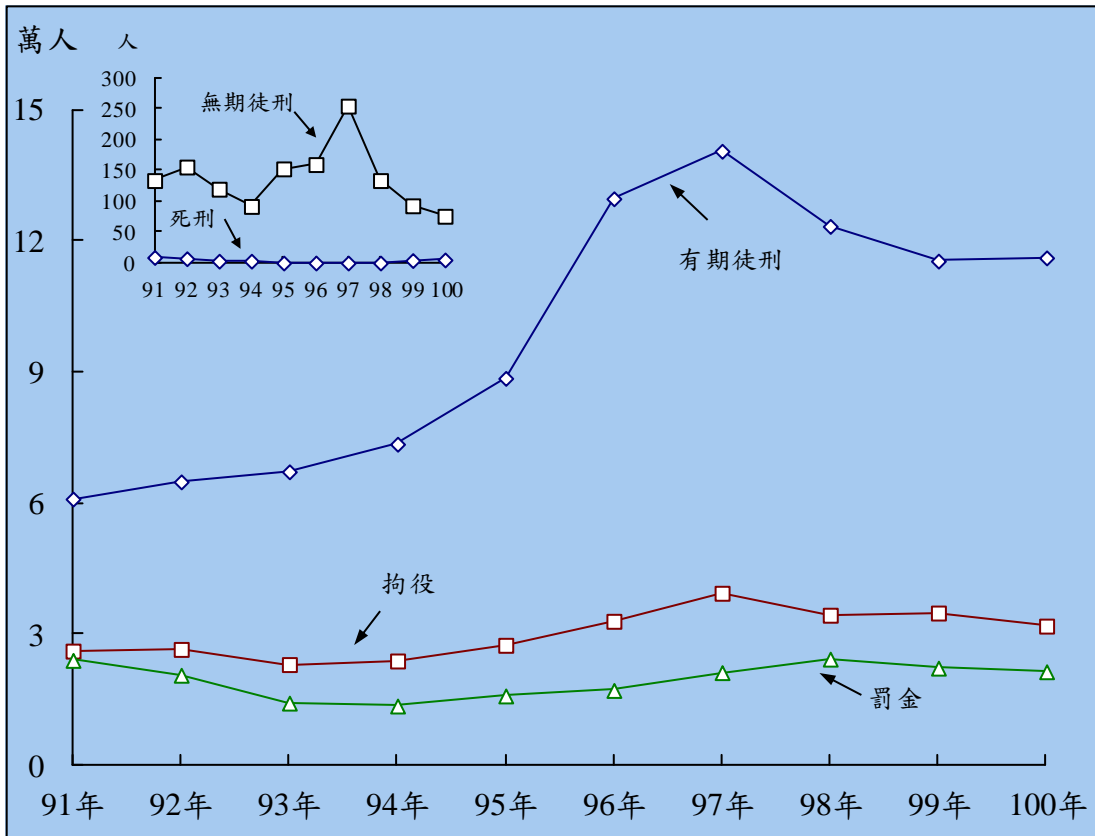


臺灣高等法院及分院檢察署檢察官審查第二審法院之判決時，依據刑事訴訟法第三百四十四條之規定，對於被告有利與不利之情形，均予注意應否提起上訴，100年檢察官提起上訴案件，經最高法院撤銷原判決之百分比，100年為44.49%，較上(99)年53.59%減少9.1個百分點；觀察近10年檢察官提起上訴案件，經最高法院撤銷原判決百分比，呈逐年遞減趨勢，其中以100年最低。

單位：件；%

年 別	91年	92年	93年	94年	95年	96年	97年	98年	99年	100年
撤銷原判件數	910.53	810.18	796.43	842.05	831.95	851.07	679.20	691.54	775.61	520.53
駁回上訴件數	357.14	370.57	402.57	397.13	367.93	428.91	429.64	576.30	671.58	649.47
撤銷原判件數 占撤銷原判與 駁回上訴件數 之 百 分 比	71.83	68.62	66.21	67.95	69.22	66.49	61.25	54.54	53.59	44.49

16. 臺灣高等法院暨地方法院檢察署已執行刑罰人數



100年臺灣高等法院暨地方法院檢察署已執行刑罰人數為16萬9,350人，其中有期徒刑以上(死刑5人、無期徒刑76人、有期徒刑11萬6,076人)共116,157人，占68.6%；拘役3萬1,819人，占18.8%；罰金2萬1,374人，占12.6%。近10年來，執行刑罰人數以97年20萬1,234人最多，98年18萬1,983人次之，其中執行死刑人數以91年9人最多，92年7人次之；執行無期徒刑人數則以97年255人最多，99年59人最少。

單位：人

年 別	91年	92年	93年	94年	95年	96年	97年	98年	99年	100年
總 計	111,104	112,038	104,458	110,901	131,919	179,776	201,234	181,983	172,442	169,350
死 刑	9	7	3	3	-	-	-	-	4	5
無 期 徒 刑	134	156	120	92	153	160	255	134	93	76
有 期 徒 刑	60,889	64,819	67,125	73,439	88,504	129,604	140,475	123,280	115,340	116,076
拘 役	26,096	26,484	23,015	23,835	27,425	32,916	39,331	34,308	34,806	31,819
罰 金	23,976	20,572	14,195	13,532	15,837	17,096	21,173	24,261	22,199	21,374

說明：本表數據包含已執行有罪及已執行更定刑人數。