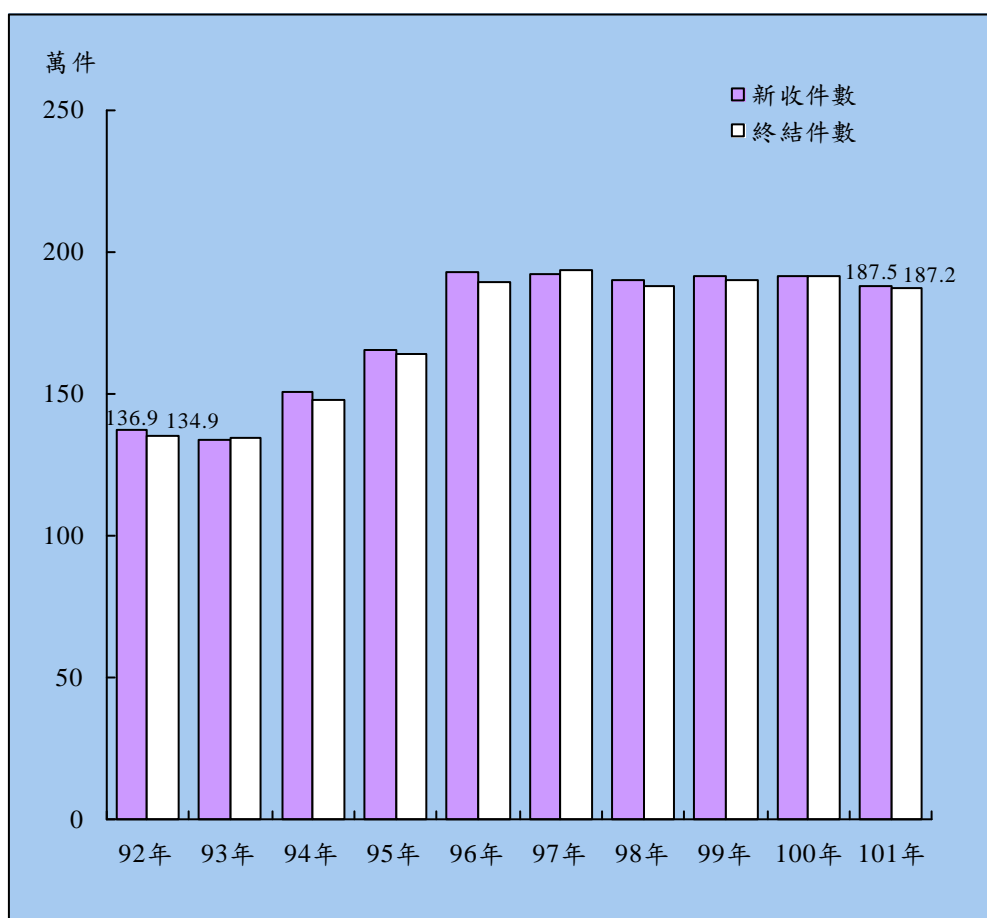


### 1. 臺灣各地方法院檢察署刑事案件收結件數比較

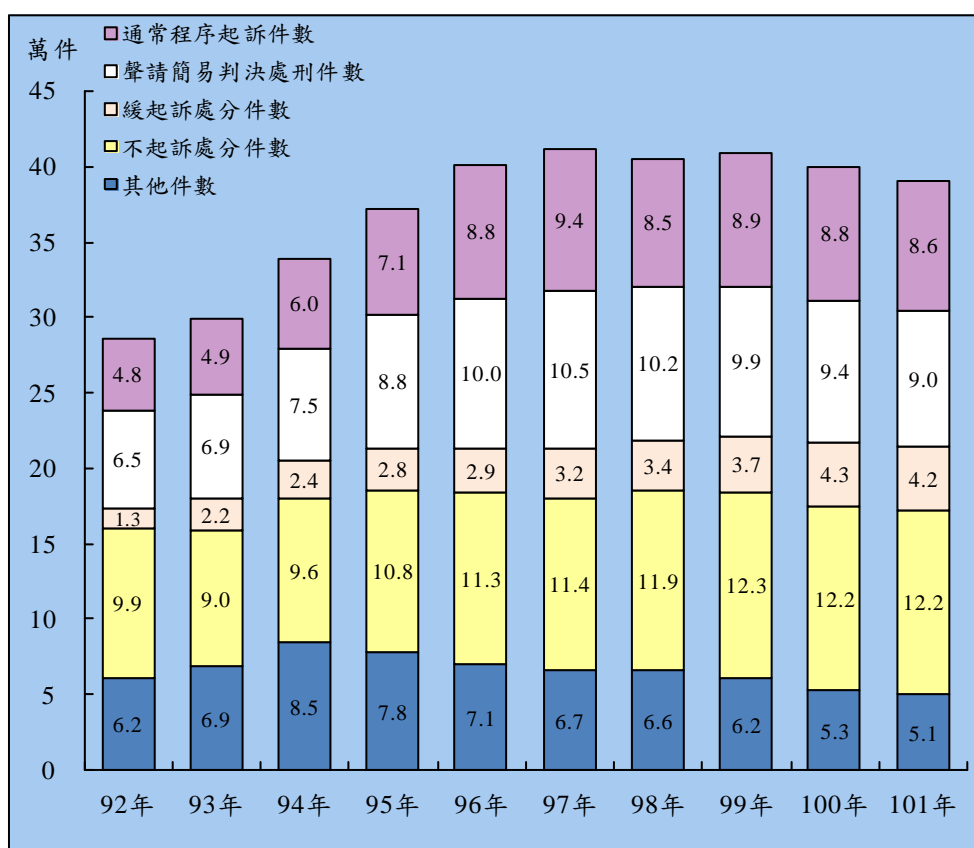


臺灣各地方法院檢察署新收案件，係依法務部「檢察案件編號計數分案報結實施要點」規定，經編號冠字分案者，予以計數統計，包括刑事偵查案件、刑事執行案件及其他案件。觀察近10年平均每年新收案件達173萬件，其中以96年之192萬6,042件居冠，101年為187萬4,638件，較上(100)年減少3萬8,614件、2.0%。10年來平均每年終結案件近172萬件，101年為187萬1,865件，較上年減少3萬8,417件、2.0%。

單位：件

項目別	92年	93年	94年	95年	96年	97年	98年	99年	100年	101年
受理件數	1,471,235	1,459,998	1,621,462	1,793,275	2,079,331	2,104,555	2,066,691	2,101,447	2,116,017	2,080,555
新收件數	1,369,165	1,337,762	1,502,398	1,650,490	1,926,042	1,918,536	1,895,555	1,913,188	1,913,252	1,874,638
終結件數	1,348,999	1,341,016	1,478,863	1,640,166	1,893,463	1,933,567	1,878,737	1,898,903	1,910,282	1,871,865
未結件數	122,236	118,982	142,599	153,109	185,868	170,988	187,954	202,544	205,735	208,690

## 2. 臺灣各地方法院檢察署偵查案件終結情形



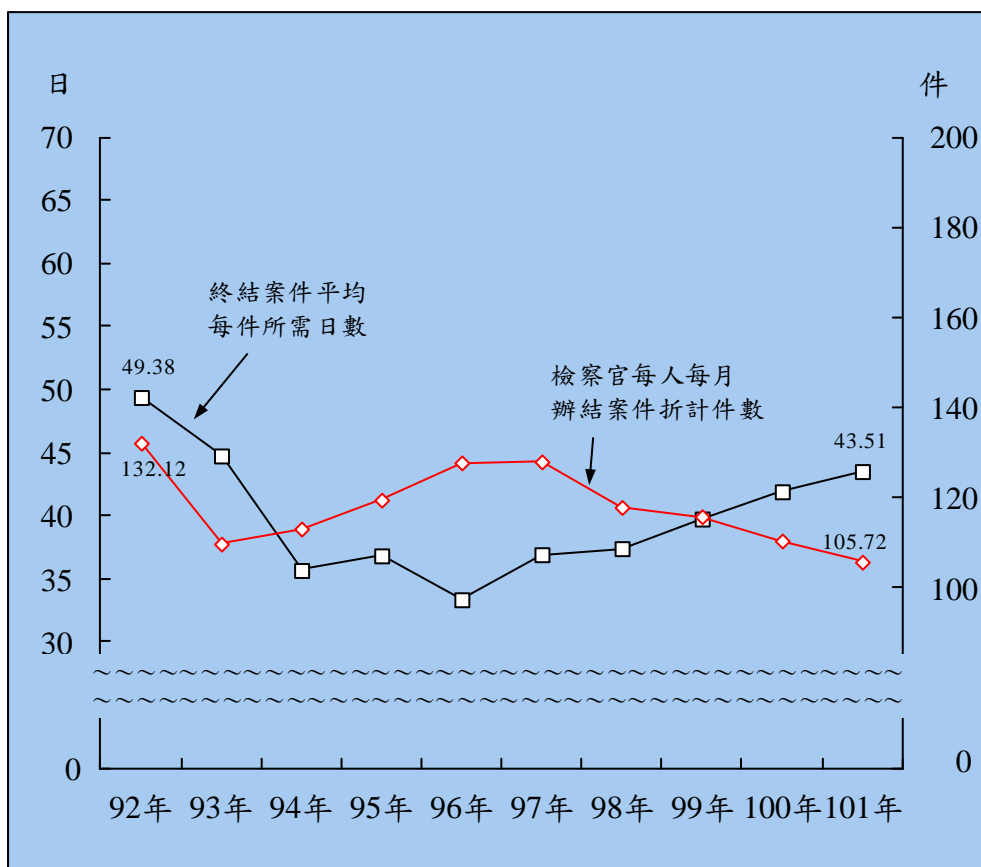
101年臺灣各地方法院檢察署刑事偵查案件終結總計39萬804件，較上(100)年40萬54件減少9,250件、2.3%；其中以通常程序起訴及聲請簡易判決處刑計17萬6,078件，占45.06%為最多；不起訴處分12萬1,715件，占31.14%。自91年2月緩起訴處分制度實施以來，其占終結件數比例即逐年遞增，101年緩起訴處分4萬2,019件，占10.8%。

單位：件

項目別	92年	93年	94年	95年	96年	97年	98年	99年	100年	101年
總計	286,761	299,164	339,540	372,503	401,336	412,174	405,989	409,091	400,054	390,804
通常程序起訴	47,719	49,324	59,614	70,583	87,887	94,116	84,807	88,514	88,262	85,753
聲請簡易判決處刑	64,990	69,239	74,799	87,965	100,276	104,834	102,040	98,578	93,569	90,325
緩起訴處分	13,123	21,777	24,496	27,769	29,318	31,987	33,730	37,408	42,929	42,019
不起訴處分	98,923	90,162	95,662	107,826	113,001	114,364	119,221	122,934	122,430	121,715
其他	62,006	68,662	84,969	78,360	70,854	66,821	66,191	61,657	52,864	50,992

說明：配合刑事訴訟法第253條之一修正，自91年3月起終結情形增加「緩起訴」處分欄。

### 3.臺灣各地方法院檢察署刑事終結案件 平均每件所需日數及檢察官每人每月辦結案件折計件數

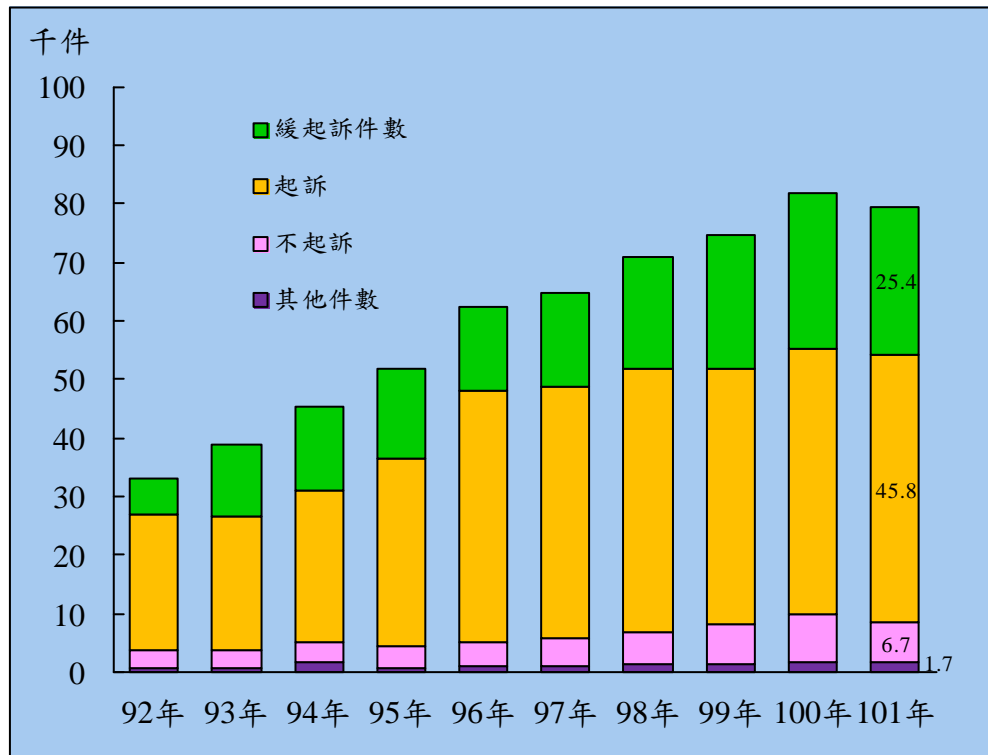


101年臺灣各地方法院檢察署刑事終結案件平均每件所需日數為43.51日，較上(100)年增加1.6日；近10年來，以92年49.38日最高，其後逐年減少，自97年起呈遞增趨勢。101年平均每一檢察官每月辦結案件折計件數為105.72件，較上年減少4.7件，近10年均均在百件以上，其中以92年132.12件最多。

單位：日、件

項 目 別	92年	93年	94年	95年	96年	97年	98年	99年	100年	101年
終結案件中平均每件所需日數	49.38	44.75	35.67	36.83	33.35	36.92	37.40	39.75	41.91	43.51
平均每一檢察官每月辦結案件折計件數	132.12	109.74	113.08	119.49	127.76	127.98	117.86	115.80	110.42	105.72

#### 4. 臺灣各地法院檢察署偵查公共危險罪終結情形



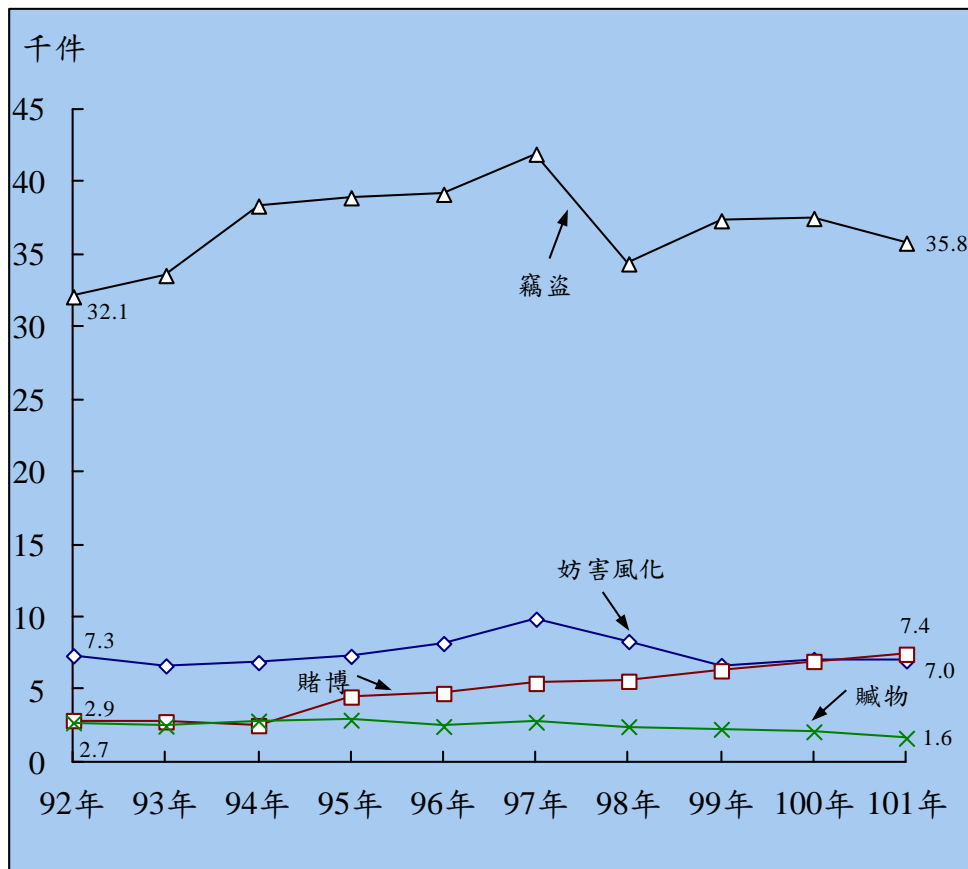
101年臺灣各地方法院檢察署刑事偵查終結案件按罪名分析，以公共危險案件占20.4%為最多。公共危險罪偵查終結7萬9,598件中，以起訴處分4萬5,821件，占57.6%為最多(含依通常程序提起公訴占7.0%，聲請簡易判決處刑占50.6%)；其次為緩起訴處分2萬5,382件，占31.9%。

單位：件

項目別	92年	93年	94年	95年	96年	97年	98年	99年	100年	101年
總計	33,030	38,752	45,271	51,682	62,435	64,930	71,104	74,690	81,848	79,598
起訴	23,456	22,835	26,030	31,848	43,202	42,784	44,862	43,900	45,183	45,821
緩起訴處分	6,018	12,176	14,203	15,363	14,317	16,337	19,364	22,811	26,695	25,382
不起訴處分	2,900	3,036	3,501	3,672	4,010	4,676	5,673	6,644	8,355	6,705
其他	656	705	1,537	799	906	1,133	1,205	1,335	1,615	1,690

說明：配合刑事訴訟法第253條之一修正，自91年3月起終結情形增加「緩起訴處分」處分欄。

5. 臺灣各地方法院檢察署刑事偵查  
妨害風化罪、賭博罪、竊盜罪及贓物罪終結情形

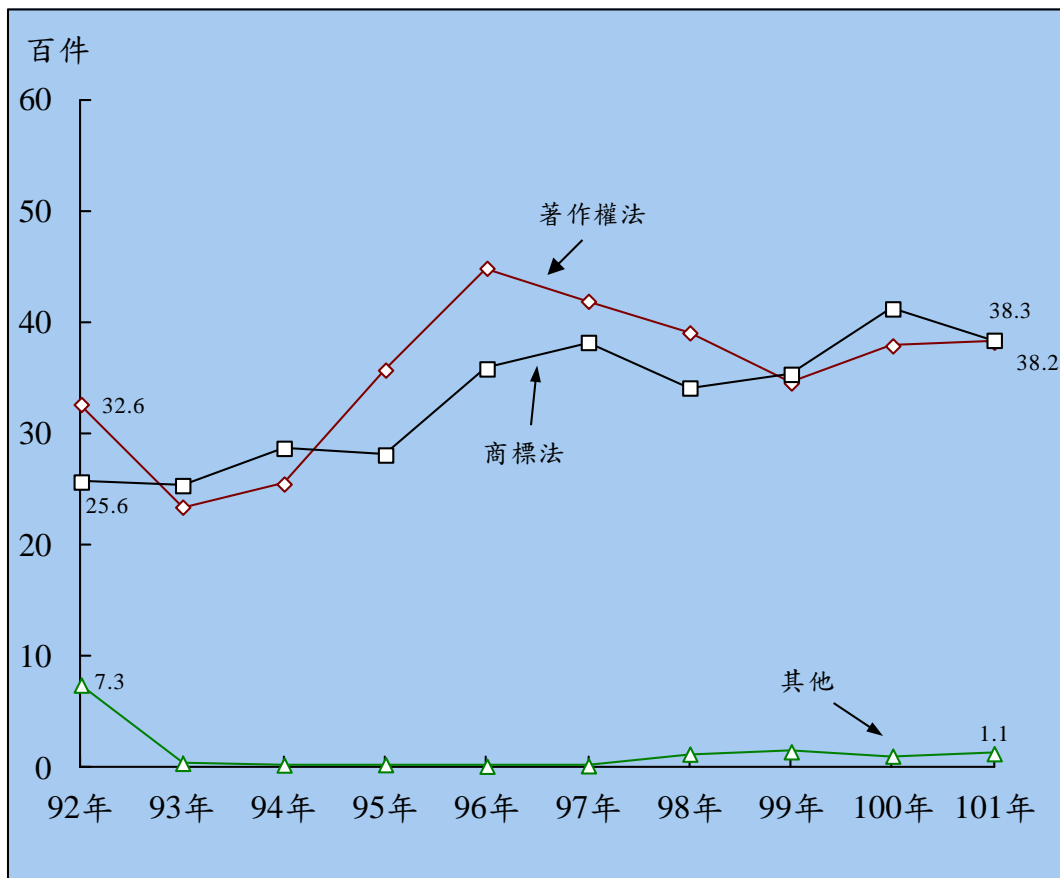


101年臺灣各地方法院檢察署刑事偵查妨害風化案件終結6,974件，較上(100)年7,070件減少96件、1.4%；賭博案件終結7,428件，較上年增加494件、7.1%，為近10年最多，較92年增加約2.6倍；竊盜案件終結3萬5,772件，占全般刑案終結件數之9.2%，10年來迭有增減，101年較100年減少1,699件、4.5%；贓物案件終結1,637件，較上年2,082件減少445件、21.4%。

單位：件

項目別	92年	93年	94年	95年	96年	97年	98年	99年	100年	101年
妨害風化罪	7,318	6,623	6,851	7,281	8,166	9,846	8,301	6,657	7,070	6,974
賭博罪	2,856	2,774	2,510	4,480	4,722	5,418	5,564	6,286	6,934	7,428
竊盜罪	32,073	33,539	38,331	38,901	39,139	41,904	34,341	37,316	37,471	35,772
贓物罪	2,699	2,470	2,823	2,883	2,446	2,744	2,435	2,253	2,082	1,637

## 6. 臺灣各地方法院檢察署刑事偵查智慧財產權案件偵辦情形

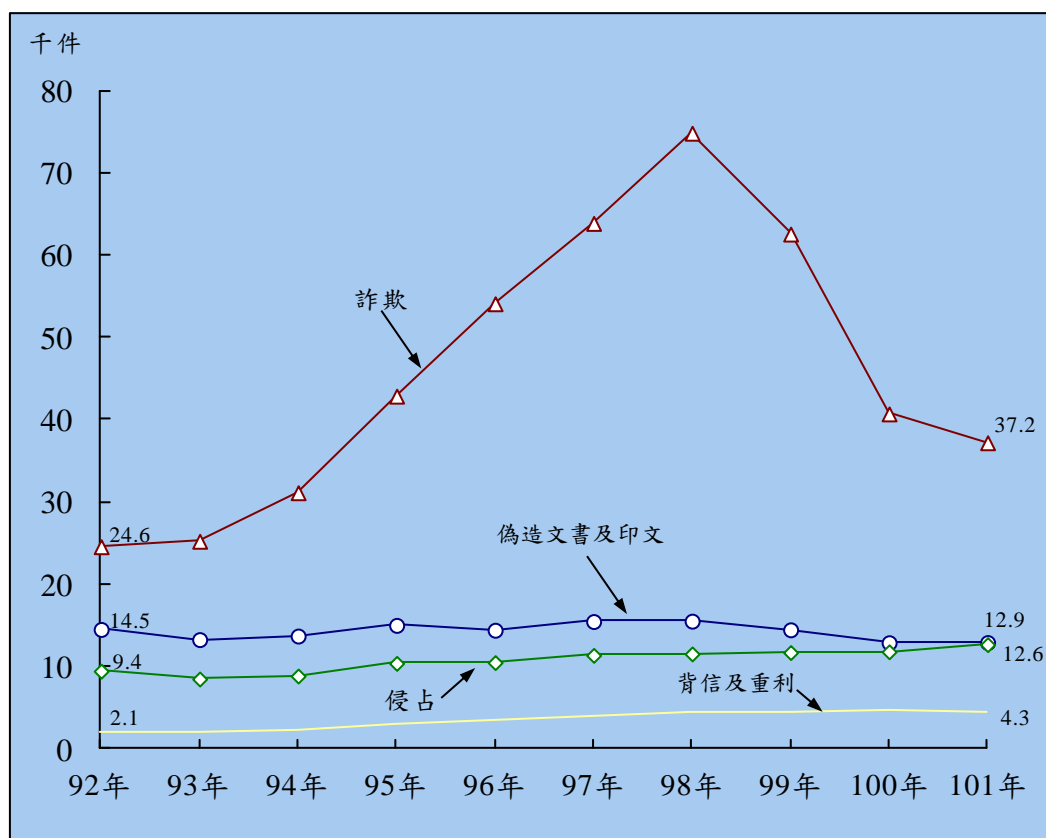


101年臺灣各地方法院檢察署辦理智慧財產權案件偵查終結計7,763件，較上(100)年7,991件減少228件、2.9%，其中起訴1,794件，占終結件數之23.1%，為10年來新低；依案件類型分，以違反商標法3,833件，占49.4%最多，其次為違反著作權法案件3,816件，占49.2%。

單位：件；%

項目別	92年	93年	94年	95年	96年	97年	98年	99年	100年	101年
總計	6,545	4,885	5,413	6,381	8,058	8,003	7,414	7,107	7,991	7,763
	百分比	100.0	100.0	100.0	100.0	100.0	100.0	100.0	100.0	100.0
著作權法	3,256	2,332	2,540	3,565	4,481	4,184	3,900	3,449	3,783	3,816
	百分比	49.8	47.7	46.9	55.9	55.6	52.3	52.6	48.5	47.3
商標法	2,558	2,526	2,861	2,801	3,576	3,814	3,404	3,527	4,116	3,833
	百分比	39.1	51.7	52.9	43.9	44.4	47.7	45.9	49.6	51.5
其他	731	27	12	15	1	5	110	131	92	114
	百分比	11.2	0.6	0.2	0.2	0.0	0.1	1.5	1.8	1.2
起訴件數	2,866	2,035	2,364	2,473	2,949	2,335	1,919	1,743	2,124	1,794
占終結件數百分比(%)	43.8	41.7	43.7	38.8	36.6	29.2	25.9	24.5	26.6	23.1

7. 臺灣各地方法院檢察署刑事偵查偽造文書印文罪、  
詐欺背信及重利罪、侵占罪、走私案件終結情形

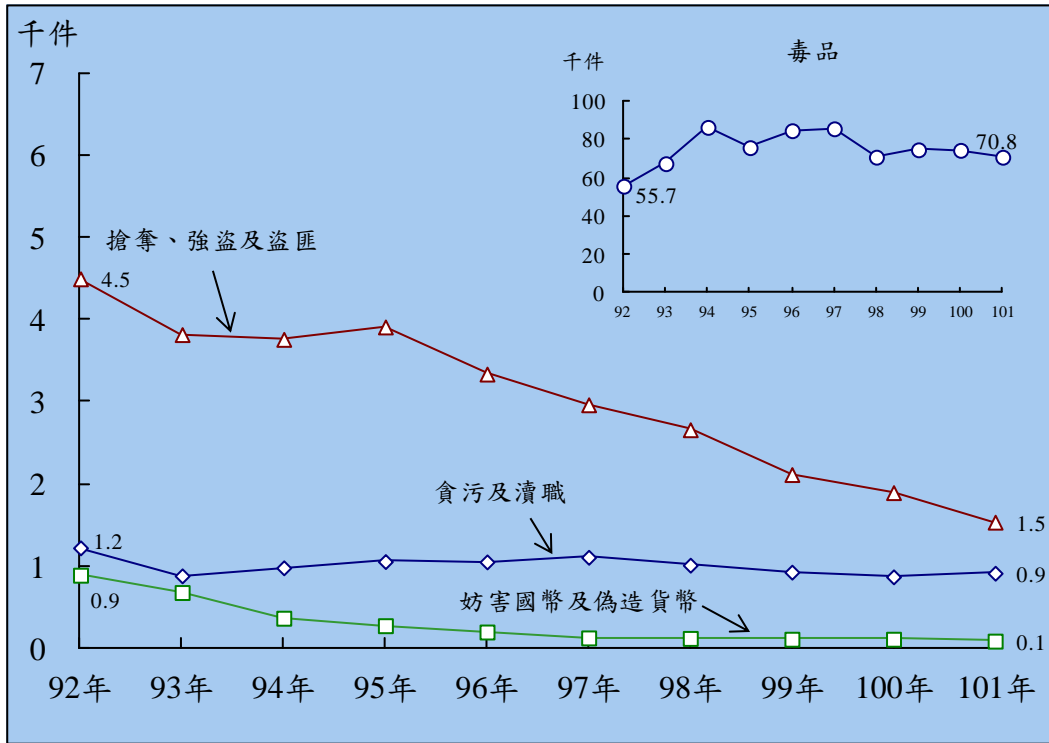


101年臺灣各地方法院檢察署偵辦詐欺、背信及重利罪終結4萬1,495件，較上(100)年4萬5,296件減少3,801件、8.4%；偵辦偽造文書及印文罪終結1萬2,896件，較上年1萬2,875件增加21件、0.2%。侵占罪終結1萬2,642件，較上年1萬1,774件增加868件、7.4%。詐欺罪終結3萬7,210件，較上年4萬722件減少3,512件、8.6%。背信及重利罪終結4,285件，較上年4,574件減少289件、6.3%。

單位：件

項 目 別	92年	93年	94年	95年	96年	97年	98年	99年	100年	101年
偽 造 文 書 及 印 文 罪	14,491	13,254	13,688	14,987	14,395	15,453	15,500	14,448	12,875	12,896
侵 占 罪	9,416	8,460	8,821	10,362	10,456	11,339	11,515	11,680	11,774	12,642
詐 欺 罪	24,558	25,223	31,128	42,881	54,126	63,905	74,878	62,606	40,722	37,210
背信及重利罪	2,059	1,929	2,197	2,962	3,475	3,951	4,361	4,379	4,574	4,285

8. 臺灣各地方法院檢察署刑事偵查貪瀆罪、妨害國幣及偽造貨幣罪、搶奪罪、毒品案件終結情形



101年臺灣各地方法院檢察署辦理刑事偵查終結貪瀆案件計912件，較上(100)年868件增加44件；妨害國幣及偽造貨幣罪終結85件，較上年減少23件，近10年來，逐年遞減；搶奪、強盜及懲治盜匪條例案件終結1,534件，較上年1,894件減少360件；毒品案件終結7萬823件，較上年7萬4,422件減少3,599件，以近10年終結件數觀察，毒品案件所占比率不容忽視，101年毒品案件終結件數占全般刑案終結件數之18.1%，僅次於公共危險罪。

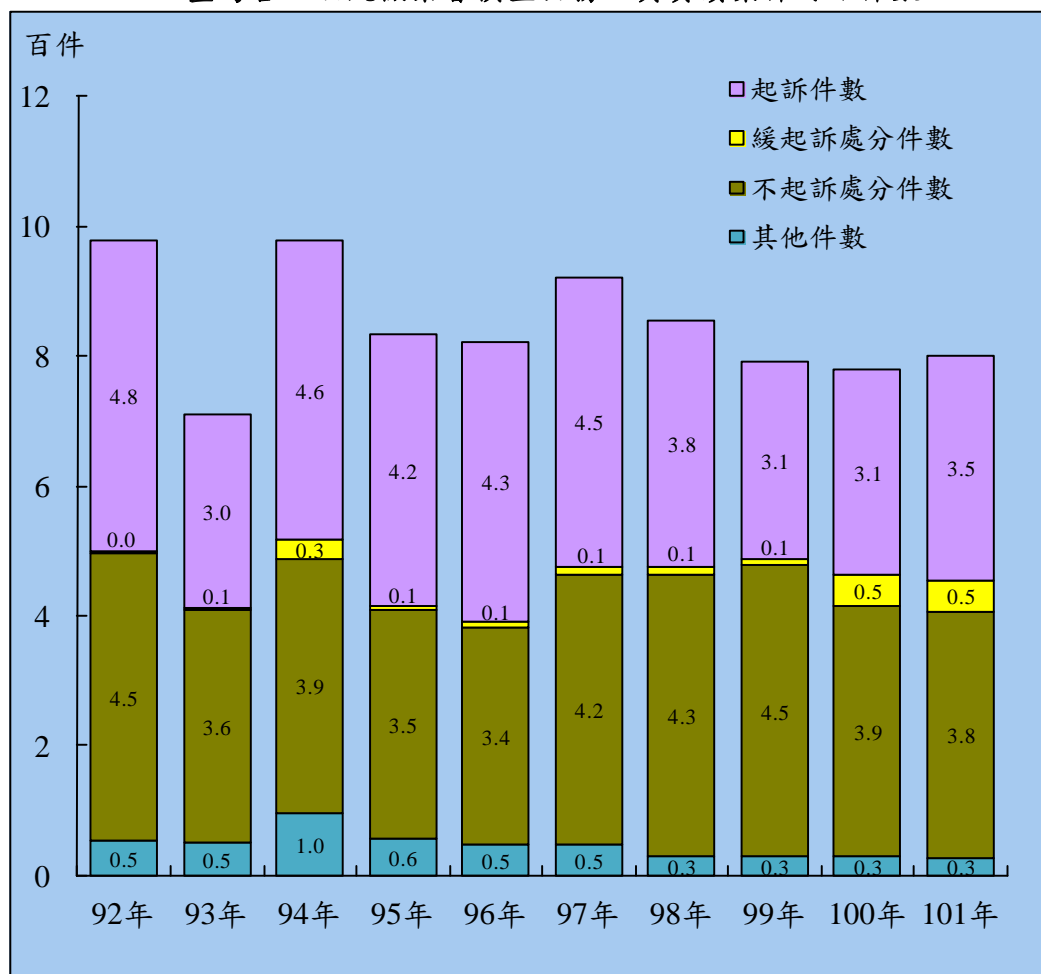
單位：件

項目別	92年	93年	94年	95年	96年	97年	98年	99年	100年	101年
貪瀆罪	1,221	880	978	1,054	1,050	1,106	1,010	925	868	912
妨害國幣懲治及偽造貨幣罪	888	677	364	273	196	124	118	108	108	85
搶奪罪、強盜罪及懲治盜匪條例	4,498	3,819	3,761	3,912	3,338	2,964	2,660	2,114	1,894	1,534
毒品罪	55,683	67,440	86,424	75,822	84,680	85,679	70,847	74,695	74,422	70,823

說明：貪瀆罪係指違反貪污治罪條例及犯瀆職罪者。



### 9. 臺灣各地法院檢察署偵查公務人員貪瀆案件終結件數



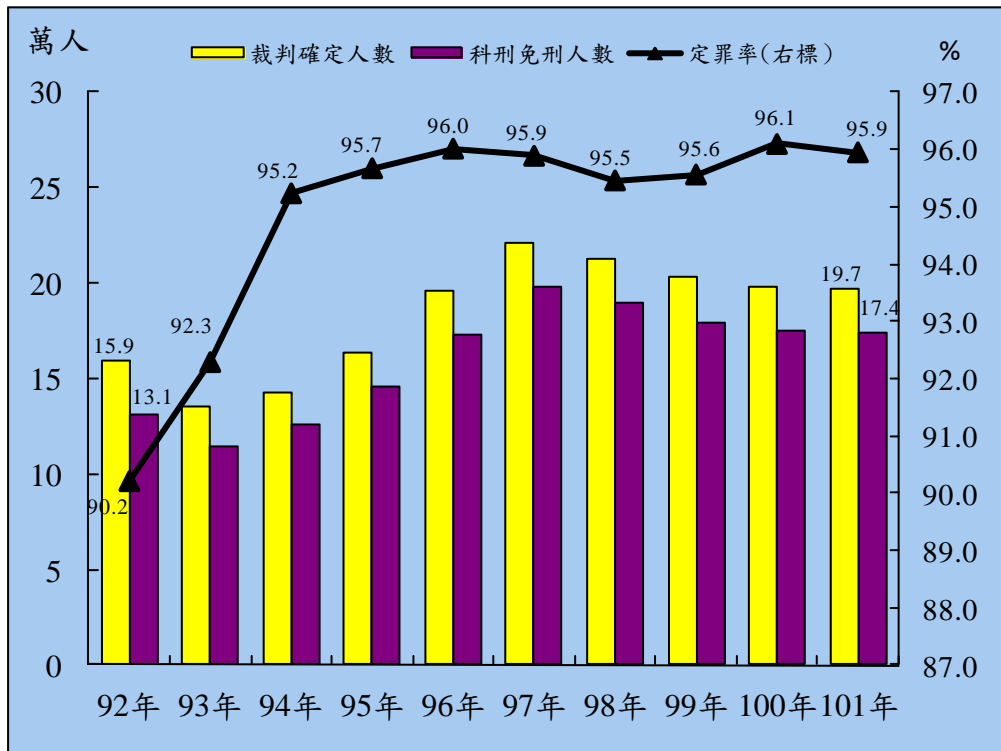
101年臺灣各地方法院檢察署辦理公務人員貪瀆案件偵查終結件數總計800件，較上(100)年778件增加22件、2.8%；其中以不起訴處分379件，占47.4%為最多；偵結起訴為345件，占43.1%；緩起訴處分49件，占6.1%；以近10年終結件數觀察，偵結起訴與不起訴處分案件互有增減，惟近4年以不起訴處分居多，尤以99年占56.8%最高。

單位：件

項目別	92年	93年	94年	95年	96年	97年	98年	99年	100年	101年
總計	977	709	978	833	823	922	855	792	778	800
起訴	477	296	462	418	433	446	380	305	314	345
緩起訴處分	3	5	28	6	8	12	12	9	49	49
不起訴處分	445	358	392	352	336	418	434	450	386	379
其他	52	50	96	57	46	46	29	28	29	27

說明：配合刑事訴訟法第253條之一修正，自91年3月起終結情形增加「緩起訴處分」。

### 10. 臺灣各地方法院檢察署執行案件裁判確定情形



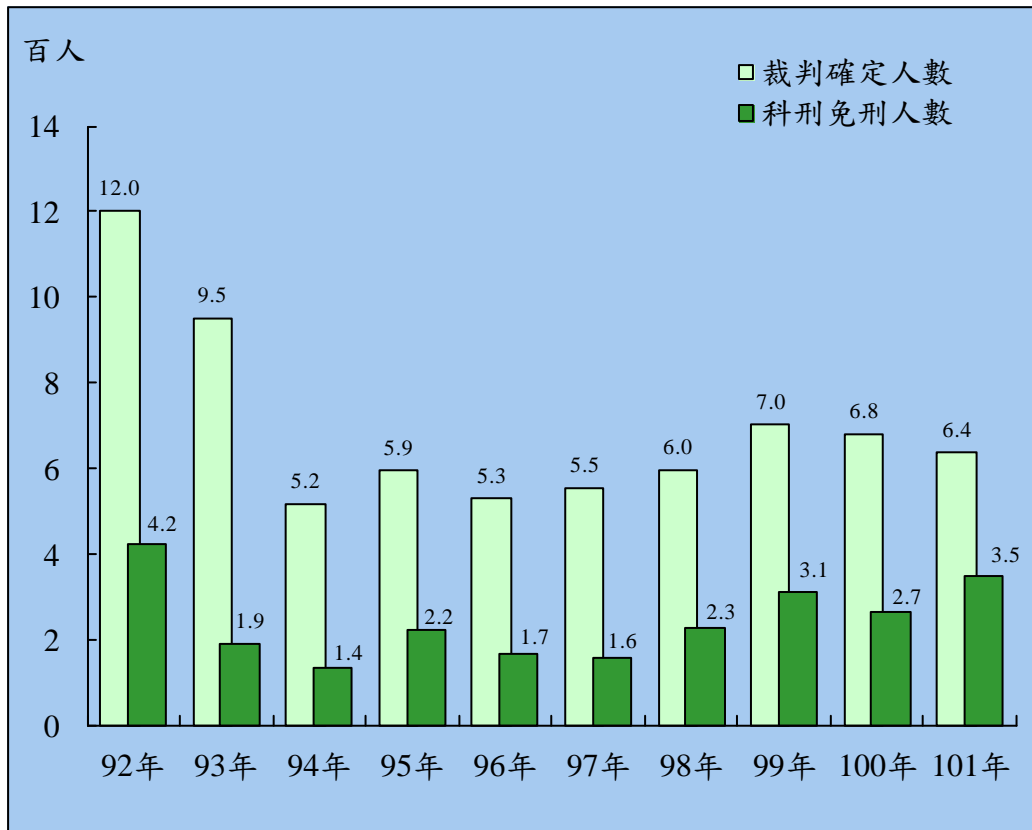
101年臺灣各地方法院檢察署執行裁判確定案件計17萬3,538件、19萬6,809人，其中有罪(科刑與免刑)人數為17萬3,535人，占88.2%，無罪人數7,325人，占3.7%，餘為免訴、不受理及其他。101年裁判確定案件定罪率為96.0%，較上(100)年96.1%減少0.1個百分點。

單位：件；人

項目別	92年	93年	94年	95年	96年	97年	98年	99年	100年	101年	
件數	131,350	114,607	125,287	143,351	171,216	193,830	187,627	178,788	174,744	173,538	
人數	總計	159,273	135,132	142,681	163,980	195,558	220,801	213,150	203,092	197,921	196,809
	科刑	131,104	114,587	126,220	145,363	173,224	198,177	190,120	179,682	174,865	173,468
	免刑	213	110	92	70	72	64	75	66	57	67
	無罪	14,254	9,586	6,320	6,579	7,194	8,499	9,046	8,346	7,109	7,325
	免訴	1,681	1,275	1,171	1,482	2,358	1,488	1,308	1,135	943	767
	不受理	10,805	9,046	8,530	10,241	12,334	12,372	12,346	13,645	14,747	14,977
	其他	1,216	528	348	245	376	201	255	218	200	205

說明：定罪率係指裁判確定之案件中，有罪人數(含科刑、免刑)占有罪人數加無罪人數和之百分比。

11. 臺灣各地方法院檢察署執行公務人員  
貪瀆案件裁判確定結果

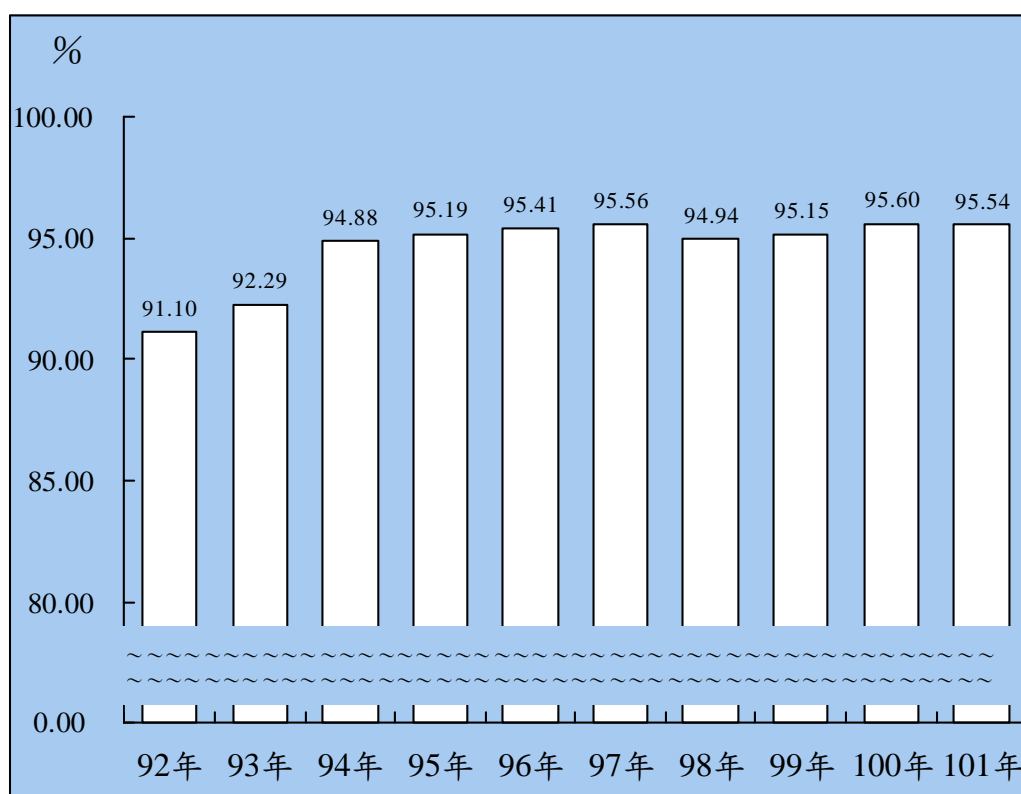


101年經法院裁判確定移送臺灣各地方法院檢察署執行之貪瀆案件計637人，其中有罪人數(含科刑及免刑)為346人，定罪率為60.0%，雖較上(100)年45.7%大幅提升14.3個百分點，且創10年來新高，但較諸全般刑事案件超過9成之定罪率仍顯偏低，概因貪瀆案件蒐證較為不易所致。

單位：人

項目別	92年	93年	94年	95年	96年	97年	98年	99年	100年	101年
總計	1,200	952	518	594	530	554	596	702	680	637
科刑	409	181	125	214	164	152	219	301	263	332
免刑	14	9	10	6	3	4	6	8	2	14
無罪	420	467	270	253	256	324	331	328	315	231
免訴	20	7	4	20	64	11	3	9	15	4
不受理	320	278	106	100	43	54	37	74	85	53
其他	17	10	3	1	-	5	-	-	-	3

## 12. 臺灣各地方法院檢察署檢察官辦案維持率



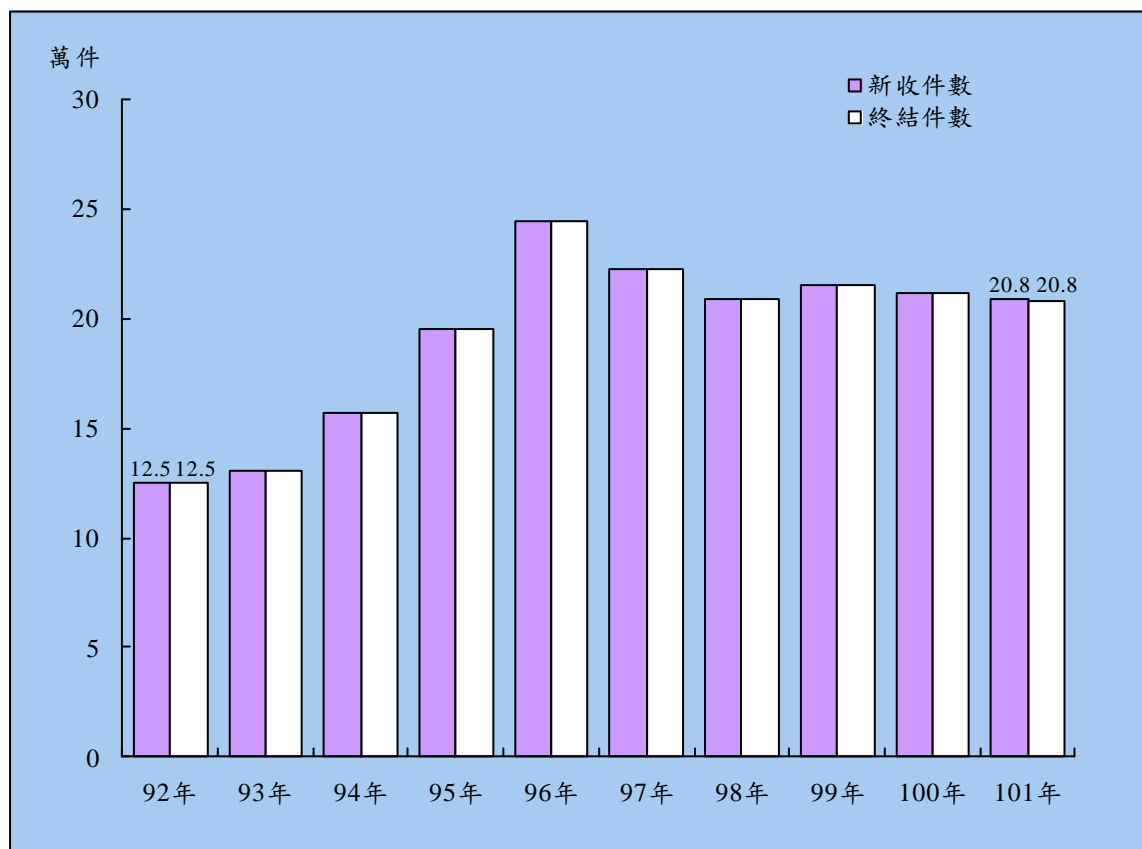
101年臺灣各地方法院檢察署刑事偵查案件起訴後裁判確定科刑及免刑人數總計17萬3,052人，占科刑、免刑、無罪、管轄錯誤及應歸責於檢察官之免訴不受理總人數之百分比（即檢察官辦案維持率）為95.54，較上(100)年95.60%減少0.06個百分點；10年來各年檢察官辦案維持率均逾90%以上。

單位：人；%

項目別	92年	93年	94年	95年	96年	97年	98年	99年	100年	101年
裁判確定科刑免刑無罪管轄錯誤及應歸責於檢察官之免訴不受理總人數	142,934	123,649	132,558	152,165	181,451	207,414	199,562	188,315	182,437	181,124
科刑免刑人數	130,213	114,118	125,768	144,843	173,120	198,215	189,464	179,179	174,413	173,052
檢察官辦案維持率	91.10	92.29	94.88	95.19	95.41	95.56	94.94	95.15	95.60	95.54

說明：檢察官辦案維持率=(裁判確定科刑免刑人數/科刑免刑無罪管轄錯誤及應歸責於檢察官之免訴不受理總人數)×100%

### 13. 臺灣高等法院暨分院檢察署刑事案件受理件數

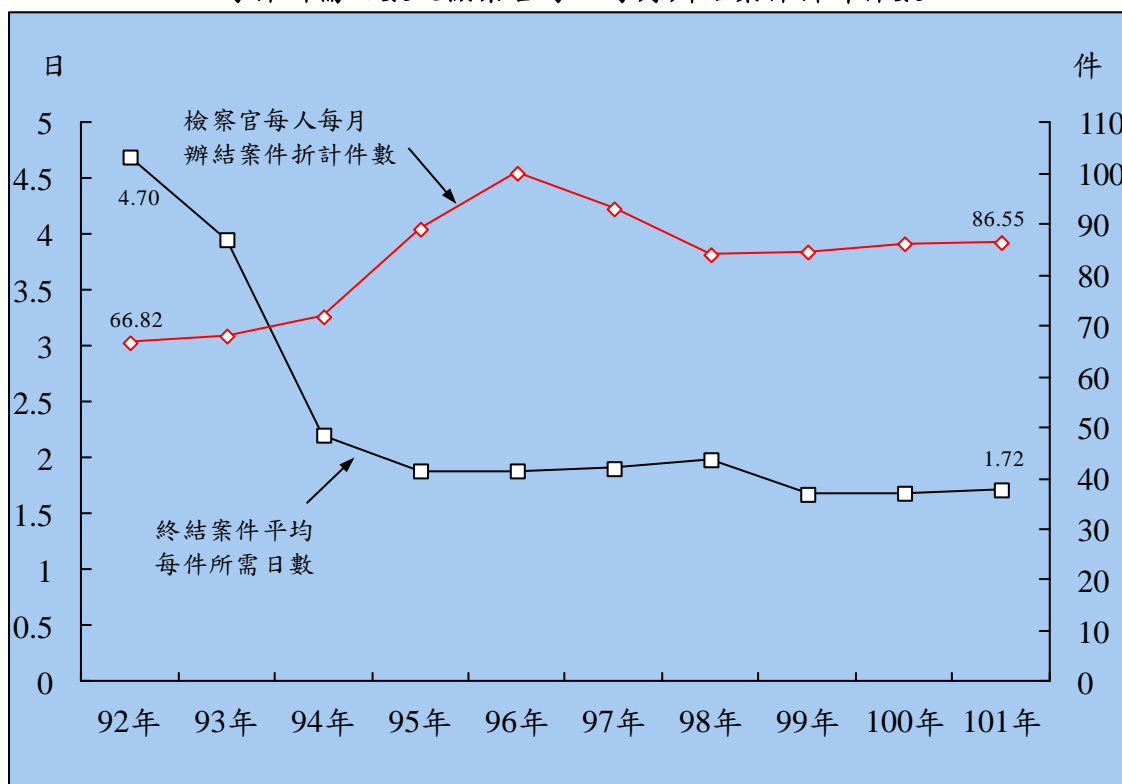


101年臺灣高等法院及其分院檢察署受理案件總計20萬8,628件，較上(100)年21萬1,435件減少2,807件、1.3%；其中以審核再議案件5萬8,490件，占28.0%為最多；上訴第二審蒞庭案件4萬7,118件，占22.6%次之；刑事執行1,764件，占0.9%，其他案件10萬1,256件，占48.5%。近10年來，案件由92年開始便逐年遞增，96年增至24萬4,999件，為10年之冠。

單位：件

年 別	92年	93年	94年	95年	96年	97年	98年	99年	100年	101年
受 理 件 數	125,422	130,804	157,380	195,953	244,999	223,143	208,999	215,266	211,435	208,628
審核再議	21,024	29,255	31,553	37,762	39,971	44,000	46,579	52,956	58,067	58,490
上訴二審蒞庭	28,631	32,891	51,759	70,538	72,668	66,033	51,683	50,348	50,073	47,118
新 收 件 數	124,969	130,386	157,037	195,621	244,604	222,853	208,687	215,107	211,264	208,485
終 結 件 數	125,004	130,407	157,052	195,559	244,710	222,829	208,843	215,095	211,292	208,447
未 結 件 數	418	397	328	394	289	314	156	171	143	181

14. 臺灣高等法院暨分院檢察署終結案件平均  
每件所需日數及檢察官每人每月辦結案件折計件數

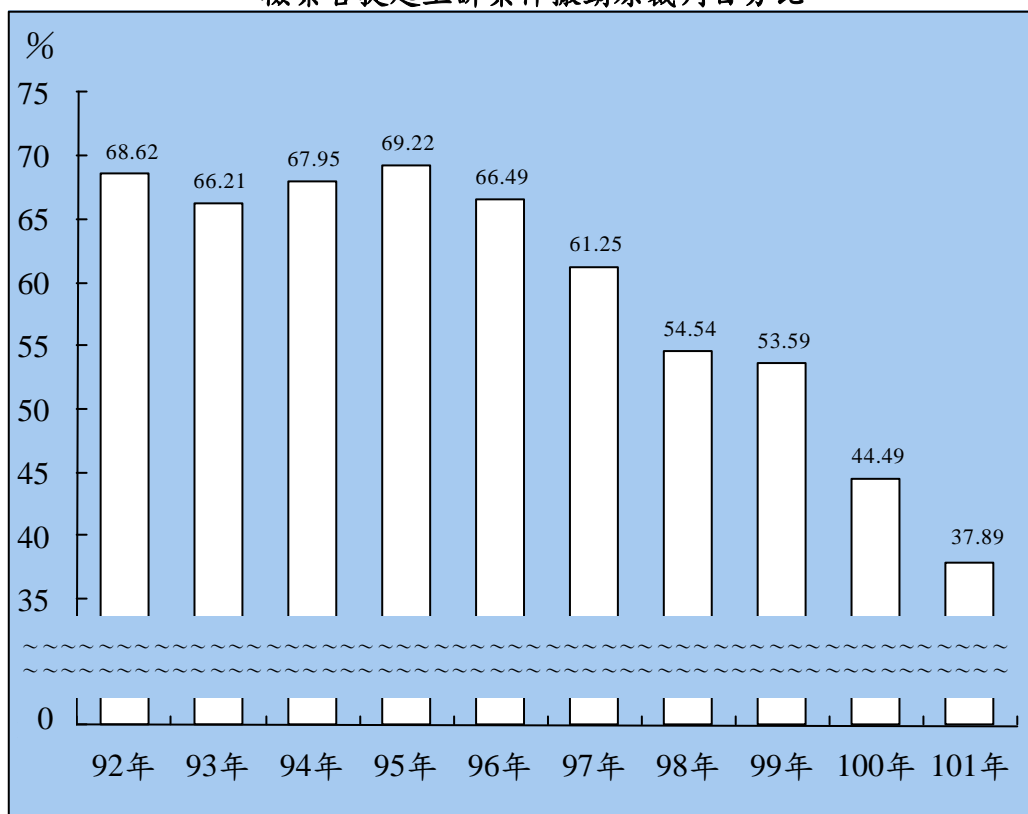


101年臺灣高等法院暨分院檢察署，終結案件平均每件所需日數為1.72日，較上(100)年略增0.03日；近10年來，以92年4.70日最高，其後逐年減少，95年以後降至2日以下。101年平均每一檢察官每月辦結案件折計件數為86.55件，較上年增加0.23件，近10年間，以92年的66.82件為最少，爾後逐年增加，至96年達100.20件，近年來則呈緩步增減。

單位：日；件

年 別	92年	93年	94年	95年	96年	97年	98年	99年	100年	101年
終結案件中平均 每件所需日數	4.70	3.96	2.21	1.89	1.94	1.91	1.99	1.68	1.69	1.72
平均每一檢察官 每月辦結案件 折 計 件 數	66.82	68.14	71.92	89.18	100.20	93.18	84.16	84.70	86.32	86.55

15. 臺灣高等法院暨分院檢察署  
檢察官提起上訴案件撤銷原裁判百分比

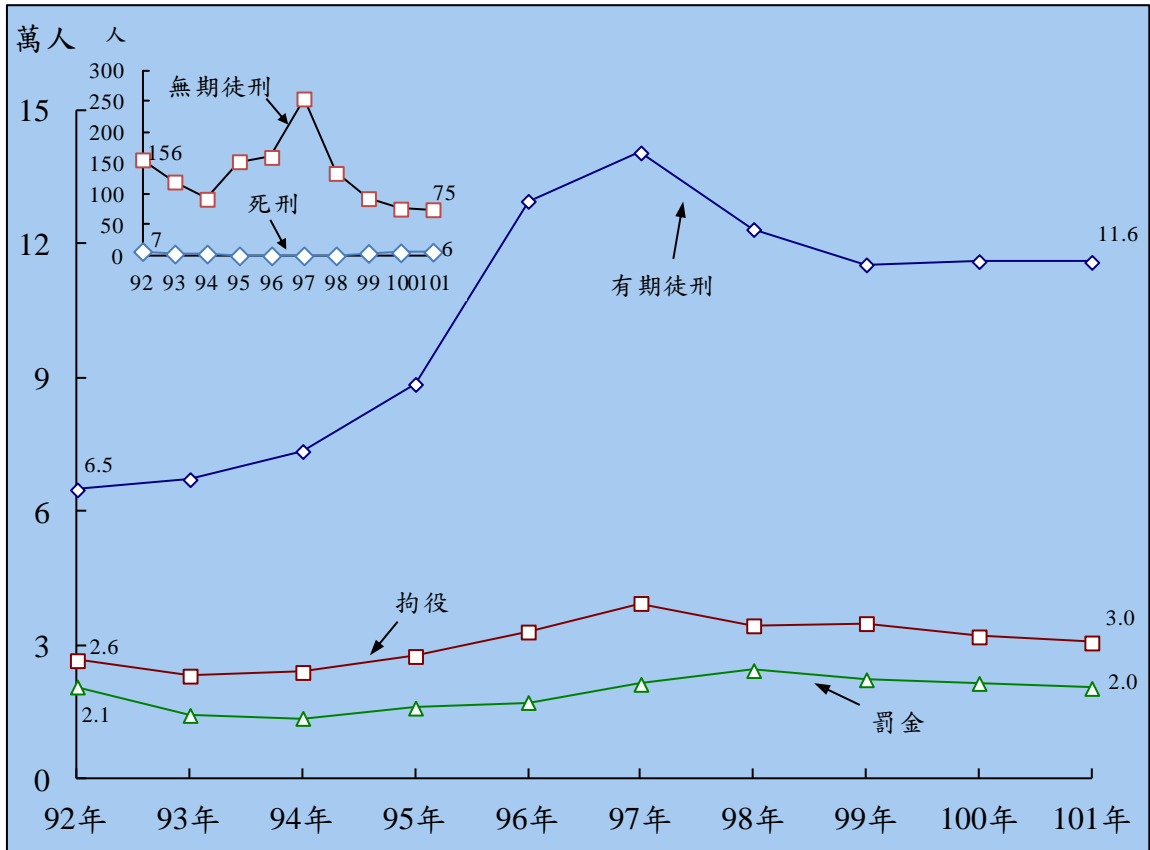


臺灣高等法院及分院檢察署檢察官審查第二審法院之判決時，依據刑事訴訟法第三百四十四條之規定，對於被告有利與不利之情形，均予注意應否提起上訴，101年檢察官提起上訴案件，經最高法院撤銷原判決之百分比，101年為37.89%，較上(100)年44.49%減少6.6個百分點；觀察近10年檢察官提起上訴案件，經最高法院撤銷原判決百分比，呈逐年遞減趨勢，其中以101年最低。

單位：件；%

年 別	92年	93年	94年	95年	96年	97年	98年	99年	100年	101年
撤銷原判件數	810.18	796.43	842.05	831.95	851.07	679.20	691.54	775.61	520.53	389.77
駁回上訴件數	370.57	402.57	397.13	367.93	428.91	429.64	576.30	671.58	649.47	638.98
撤銷原判件數 占撤銷原判與 駁回上訴件數 之 百 分 比	68.62	66.21	67.95	69.22	66.49	61.25	54.54	53.59	44.49	37.89

### 16. 臺灣高等法院暨地方法院檢察署已執行(含更定刑)刑罰人數



101年臺灣高等法院暨地方法院檢察署已執行(含更定刑)刑罰人數為16萬6,708人，其中有期徒刑以上共115,989人(死刑6人、無期徒刑75人、有期徒刑11萬5,908人)，占69.6%；拘役3萬459人，占18.3%；罰金2萬260人，占12.2%。近10年來，執行刑罰人數以97年20萬1,234人最多，98年18萬1,983人次之，其中執行死刑人數以92年7人最多，101年6人次之；執行無期徒刑人數則以97年255人最多，99年59人最少。

單位：人

年 別	92年	93年	94年	95年	96年	97年	98年	99年	100年	101年
總 計	112,038	104,458	110,901	131,919	179,776	201,234	181,983	172,442	169,350	166,708
死 刑	7	3	3	-	-	-	-	4	5	6
無 期 徒 刑	156	120	92	153	160	255	134	93	76	75
有 期 徒 刑	64,819	67,125	73,439	88,504	129,604	140,475	123,280	115,340	116,076	115,908
拘 役	26,484	23,015	23,835	27,425	32,916	39,331	34,308	34,806	31,819	30,459
罰 金	20,572	14,195	13,532	15,837	17,096	21,173	24,261	22,199	21,374	20,260

說明：本表數據包含已執行有罪及已執行更定刑人數。