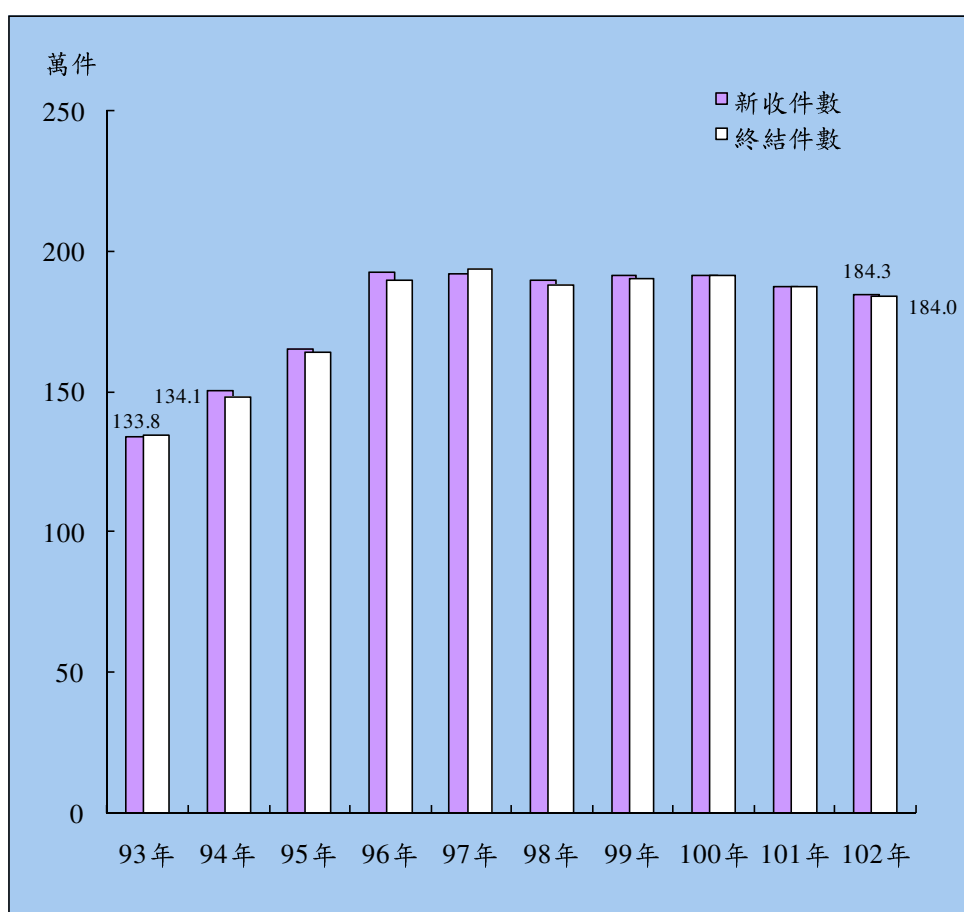


1. 臺灣各地方法院檢察署刑事案件收結件數比較

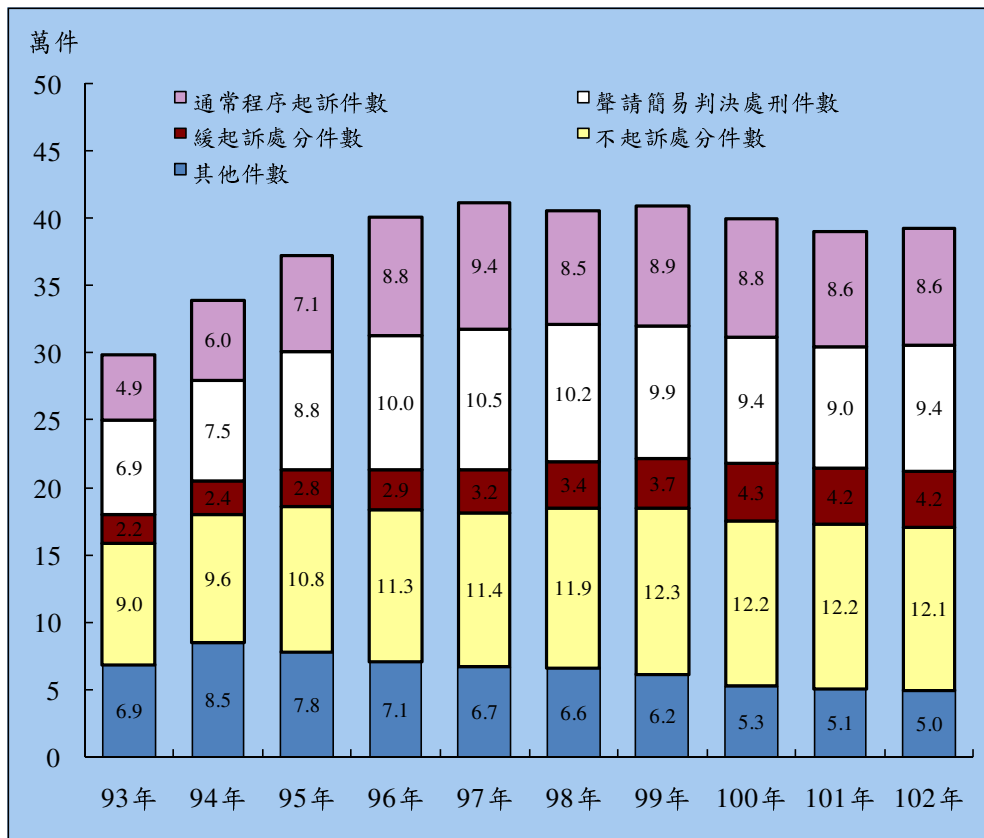


臺灣各地方法院檢察署新收案件，係依法務部「檢察案件編號計數分案報結實施要點」規定分案，予以計數統計，包括刑事偵查案件、刑事執行案件及其他案件。觀察近10年平均每年新收案件約178萬件，其中以96年之192萬6,042件居冠，102年為184萬2,992件，較上(101)年減少3萬1,646件、1.7%。10年來平均每年終結案件近177萬件，102年為184萬2,992件，較上年減少3萬1,568件、1.7%。

單位：件

項目別	93年	94年	95年	96年	97年	98年	99年	100年	101年	102年
受理件數	1,459,998	1,621,462	1,793,275	2,079,331	2,104,555	2,066,691	2,101,447	2,116,017	2,080,555	2,051,851
新收件數	1,337,762	1,502,398	1,650,490	1,926,042	1,918,536	1,895,555	1,913,188	1,913,252	1,874,638	1,842,992
終結件數	1,341,016	1,478,863	1,640,166	1,893,463	1,933,567	1,878,737	1,898,903	1,910,282	1,871,865	1,840,297
未結件數	118,982	142,599	153,109	185,868	170,988	187,954	202,544	205,735	208,690	211,554

2. 臺灣各地方法院檢察署偵查案件終結情形

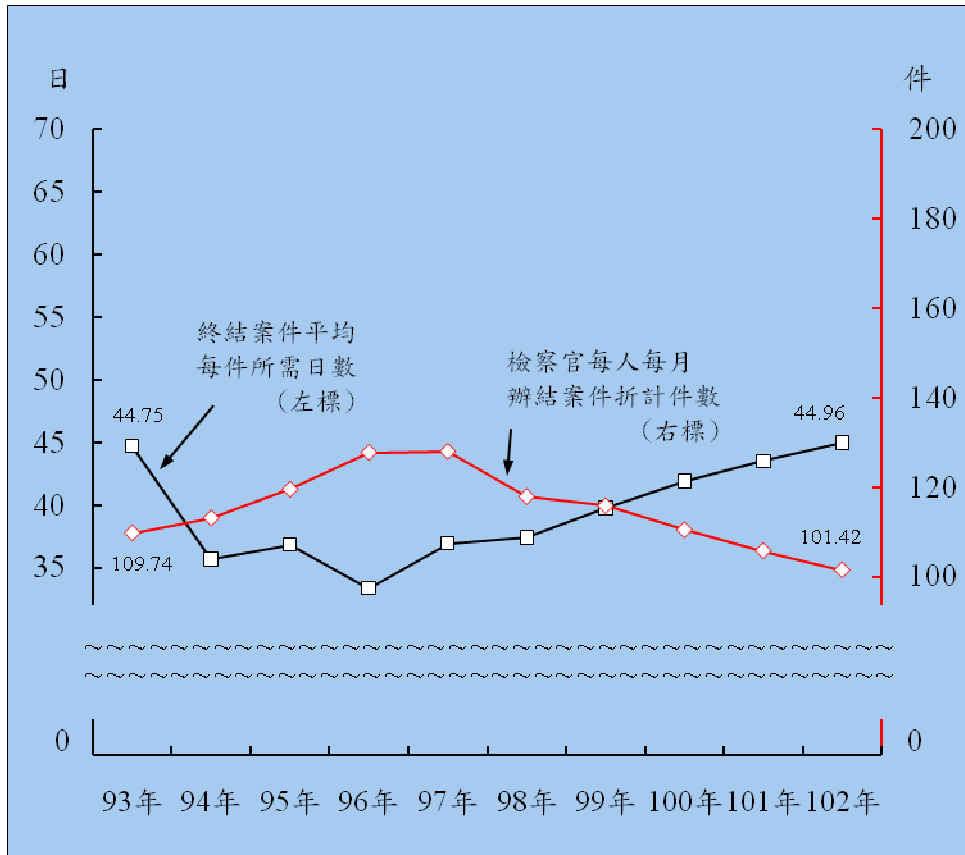


102年臺灣各地方法院檢察署刑事偵查案件終結總計39萬2,953件，較上年增加2,149件、0.5%；其中以通常程序起訴及聲請簡易判決處刑計18萬242件，占45.9%為最多；不起訴處分12萬1,150件，占30.8%；緩起訴處分4萬1,963件，占10.7%；其他原因簽結4萬9,598件，占12.6%。

單位：件

項目別	93年	94年	95年	96年	97年	98年	99年	100年	101年	102年
總計	299,164	339,540	372,503	401,336	412,174	405,989	409,091	400,054	390,804	392,953
通常程序起訴	49,324	59,614	70,583	87,887	94,116	84,807	88,514	88,262	85,753	86,174
聲請簡易判決處刑	69,239	74,799	87,965	100,276	104,834	102,040	98,578	93,569	90,325	94,068
緩起訴處分	21,777	24,496	27,769	29,318	31,987	33,730	37,408	42,929	42,019	41,963
不起訴處分	90,162	95,662	107,826	113,001	114,364	119,221	122,934	122,430	121,715	121,150
其他	68,662	84,969	78,360	70,854	66,821	66,191	61,657	52,864	50,992	49,598

3. 臺灣各地方法院檢察署刑事終結案件 平均每件所需日數及檢察官每人每月辦結案件折計件數

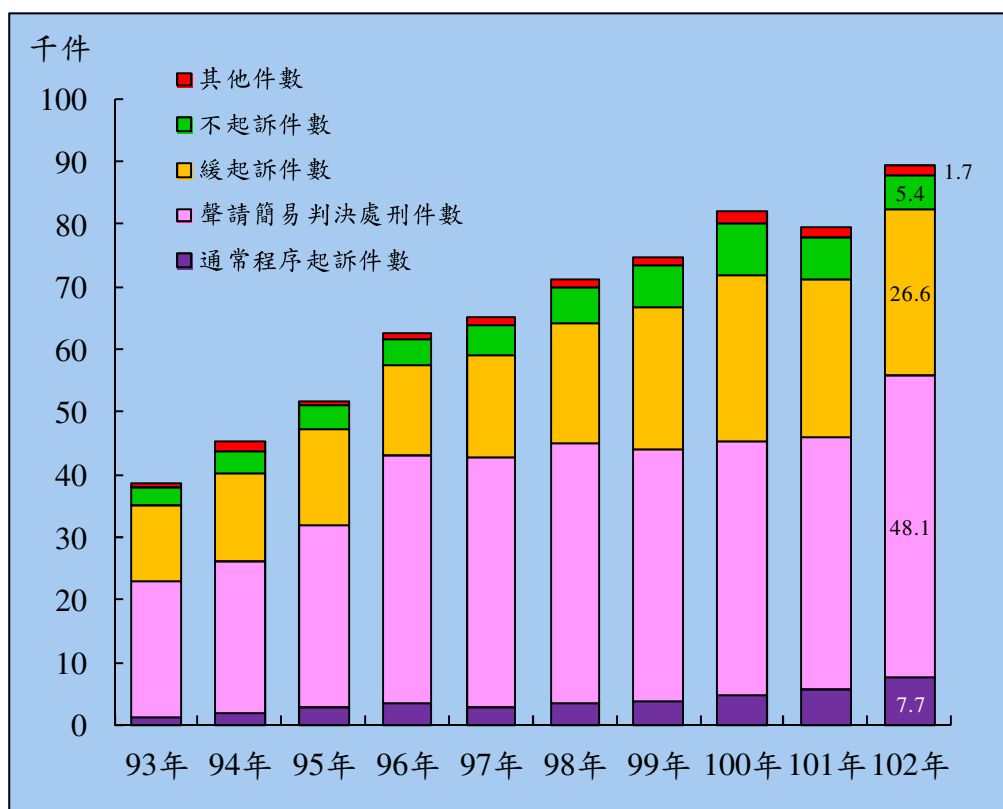


102年臺灣各地方法院檢察署刑事終結案件平均每件所需日數為44.96日，較上年增加1.45日。102年平均每一檢察官每月辦結案件折計件數為101.42件，較上年減少4.30件，近10年均均在百件以上，其中以97年127.98件最多。

單位：日、件

項 目 別	93年	94年	95年	96年	97年	98年	99年	100年	101年	102年
終結案件中平均每件所需日數	44.75	35.67	36.83	33.35	36.92	37.40	39.75	41.91	43.51	44.96
平均每一檢察官每月辦結案件折計件數	109.74	113.08	119.49	127.76	127.98	117.86	115.80	110.42	105.72	101.42

4. 臺灣各地法院檢察署偵查公共危險罪終結情形

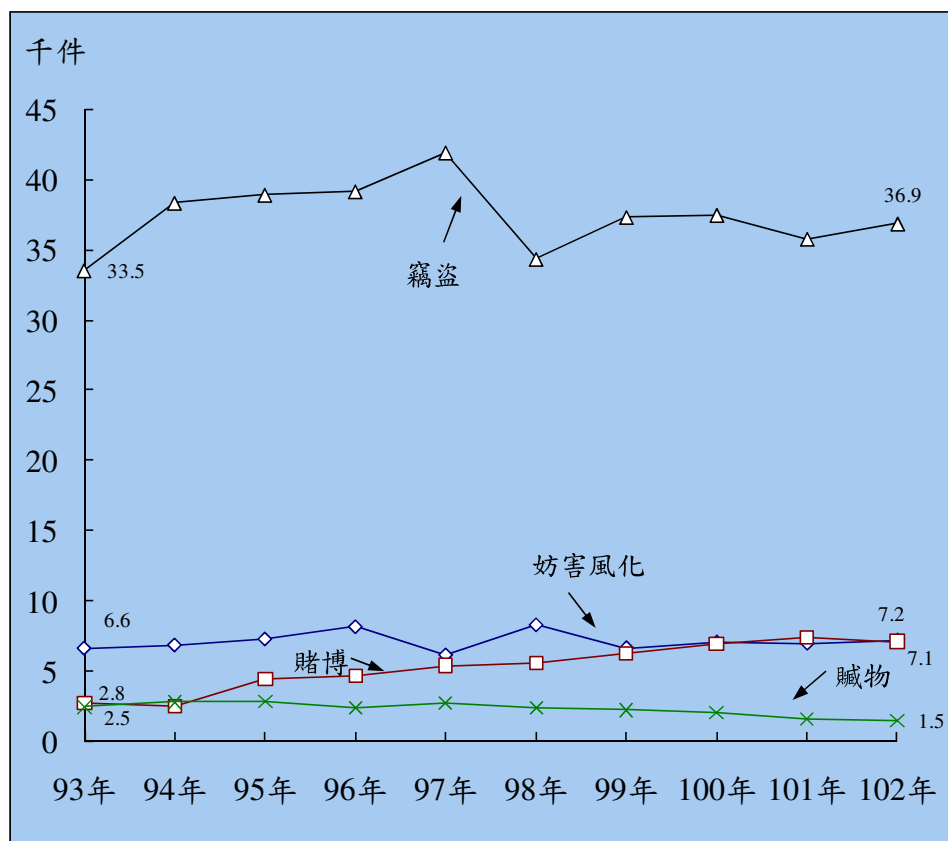


102年臺灣各地方法院檢察署刑事偵查終結案件按罪名分析，以公共危險案件占22.8%為最多。公共危險罪偵查終結8萬9,425件中，依通常程序提起公诉及聲請簡易判決處刑者5萬5,741件最多，占62.3%；其次分別為緩起訴處分2萬6,627件，占29.8%；不起訴處分5,375件，占6.0%；其他原因簽結1,682件，占1.9%。

單位：件

項目別	93年	94年	95年	96年	97年	98年	99年	100年	101年	102年
總計	38,752	45,271	51,682	62,435	64,930	71,104	74,690	81,848	79,598	89,425
通常程序起訴	1,245	2,023	2,938	3,470	2,955	3,469	3,899	4,835	5,564	7,683
聲請簡易判決處刑	21,590	24,007	28,910	39,732	39,829	41,393	40,001	40,348	40,257	48,058
緩起訴處分	12,176	14,203	15,363	14,317	16,337	19,364	22,811	26,695	25,382	26,627
不起訴處分	3,036	3,501	3,672	4,010	4,676	5,673	6,644	8,355	6,705	5,375
其他	705	1,537	799	906	1,133	1,205	1,335	1,615	1,690	1,682

5. 臺灣各地方法院檢察署刑事偵查 妨害風化罪、賭博罪、竊盜罪及贓物罪終結情形

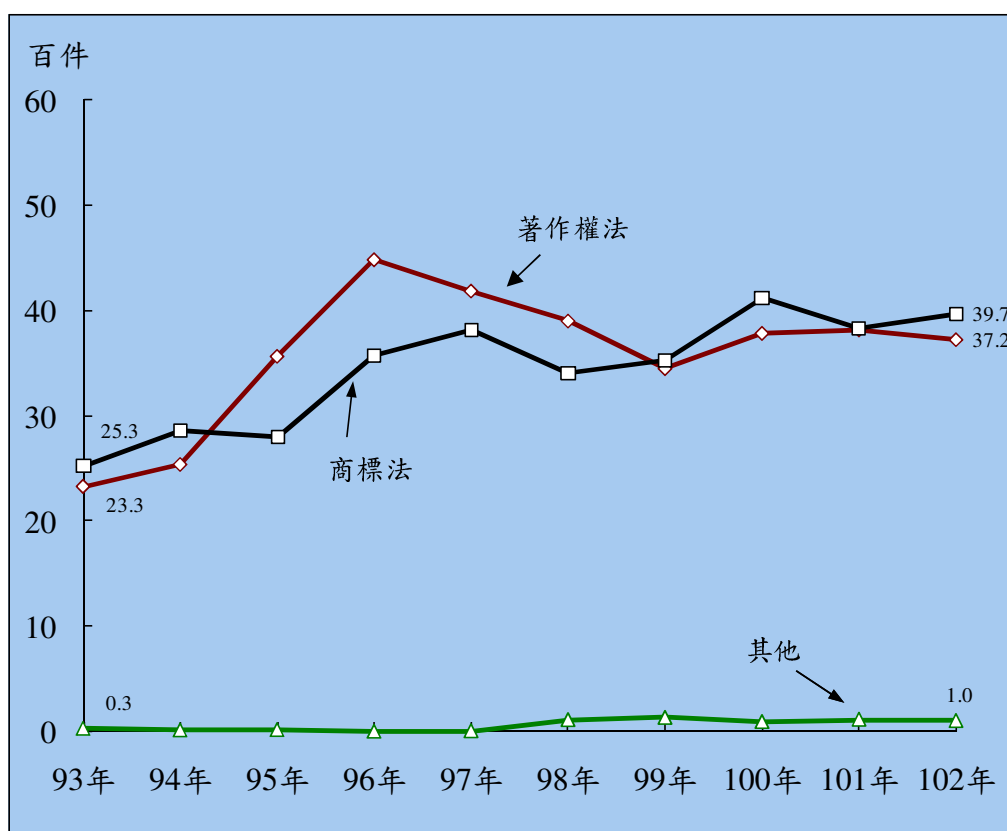


102年臺灣各地方法院檢察署刑事偵查妨害風化案件終結7,211件，較上年增加237件、3.4%；賭博案件終結7,123件，較上年減少305件、4.1%；竊盜案件終結3萬6,854件，占全般刑案終結件數之9.4%，較上年增加1,082件、3.0%；贓物案件終結1,488件，較上年減少149件、9.1%，續呈減少之勢。

單位：件

項目別	93年	94年	95年	96年	97年	98年	99年	100年	101年	102年
妨害風化罪	6,623	6,851	7,281	8,166	9,846	8,301	6,657	7,070	6,974	7,211
賭博罪	2,774	2,510	4,480	4,722	5,418	5,564	6,286	6,934	7,428	7,123
竊盜罪	33,539	38,331	38,901	39,139	41,904	34,341	37,316	37,471	35,772	36,854
贓物罪	2,470	2,823	2,883	2,446	2,744	2,435	2,253	2,082	1,637	1,488

6. 臺灣各地方法院檢察署刑事偵查智慧財產權案件偵辦情形

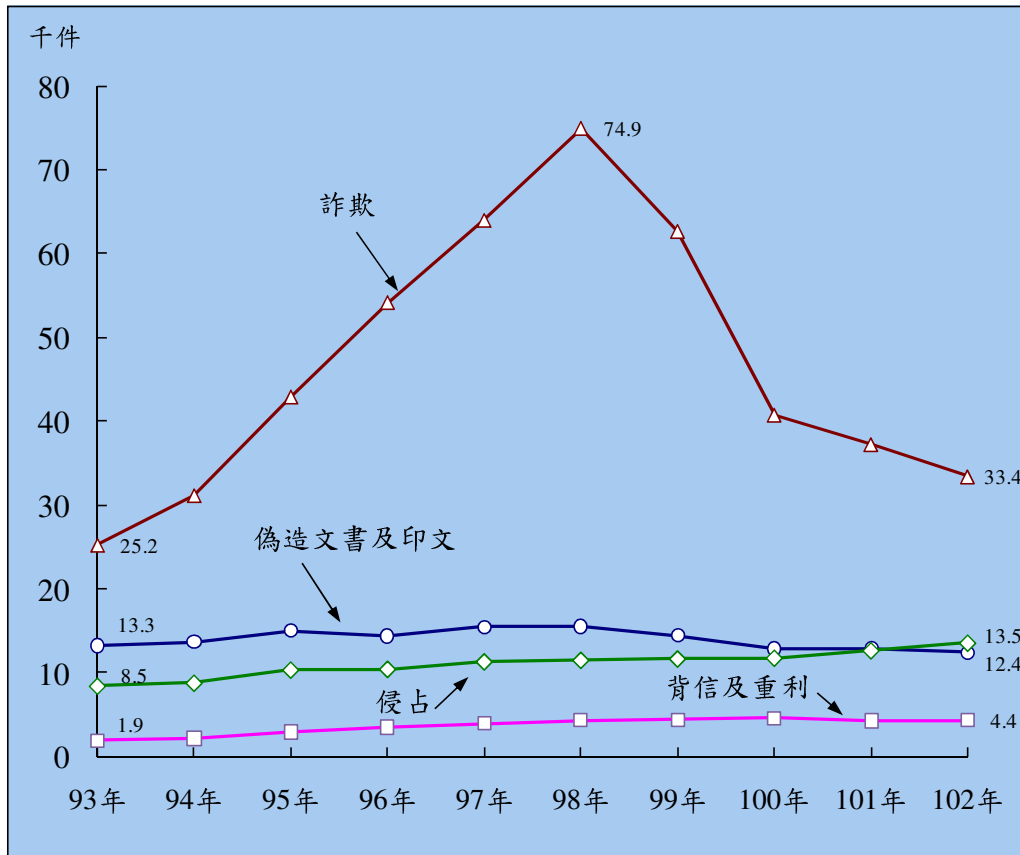


102年臺灣各地方法院檢察署辦理智慧財產權案件偵查終結計7,794件，較上年增加31件、0.4%，其中起訴1,769件，占終結件數之22.7%，為10年來新低；依案件類型分，以違反商標法3,969件最多，占50.9%；其次為違反著作權法案件3,723件，占47.8%。

單位：件；%

項目別	93年	94年	95年	96年	97年	98年	99年	100年	101年	102年
總計	4,885	5,413	6,381	8,058	8,003	7,414	7,107	7,991	7,763	7,794
	100.0	100.0	100.0	100.0	100.0	100.0	100.0	100.0	100.0	100.0
著作權法	2,332	2,540	3,565	4,481	4,184	3,900	3,449	3,783	3,816	3,723
	47.7	46.9	55.9	55.6	52.3	52.6	48.5	47.3	49.2	47.8
商標法	2,526	2,861	2,801	3,576	3,814	3,404	3,527	4,116	3,833	3,969
	51.7	52.9	43.9	44.4	47.7	45.9	49.6	51.5	49.4	50.9
其他	27	12	15	1	5	110	131	92	114	102
	0.6	0.2	0.2	0.0	0.1	1.5	1.8	1.2	1.5	1.3
起訴件數	2,035	2,364	2,473	2,949	2,335	1,919	1,743	2,124	1,794	1,769
占終結件數百分比(%)	41.7	43.7	38.8	36.6	29.2	25.9	24.5	26.6	23.1	22.7

7. 臺灣各地方法院檢察署刑事偵查偽造文書印文罪、
詐欺背信及重利罪、侵占罪、走私案件終結情形

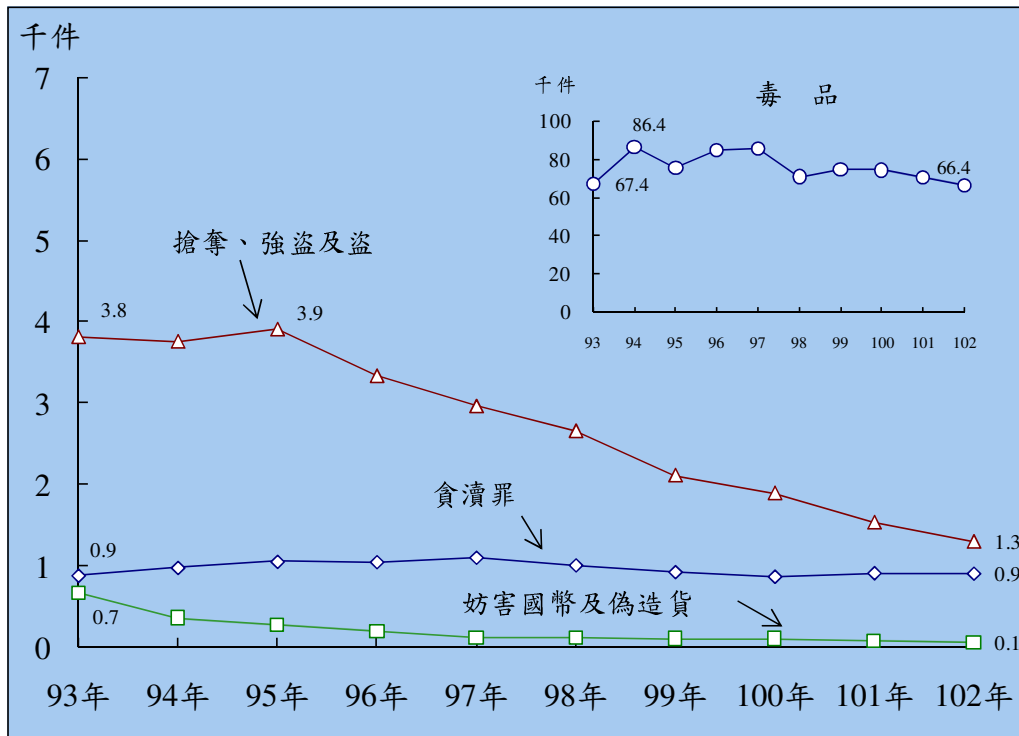


102年臺灣各地方法院檢察署偵辦偽造文書及印文罪終結1萬2,382件，較上年減少514件、4.0%；侵占罪終結1萬3,533件，較上年增加891件、7.0%；詐欺罪終結3萬3,370件，較上年減少3,840件、10.3%，為連續第4年呈減少之勢；背信及重利罪終結4,353件，較上年增加68件、1.6%。

單位：件

項 目 別	93年	94年	95年	96年	97年	98年	99年	100年	101年	102年
偽 造 文 書 及 印 文 罪	13,254	13,688	14,987	14,395	15,453	15,500	14,448	12,875	12,896	12,382
侵 占 罪	8,460	8,821	10,362	10,456	11,339	11,515	11,680	11,774	12,642	13,533
詐 欺 罪	25,223	31,128	42,881	54,126	63,905	74,878	62,606	40,722	37,210	33,370
背信及重利罪	1,929	2,197	2,962	3,475	3,951	4,361	4,379	4,574	4,285	4,353

8. 臺灣各地方法院檢察署刑事偵查貪瀆罪、妨害國幣及偽造貨幣罪、搶奪罪、毒品案件終結情形



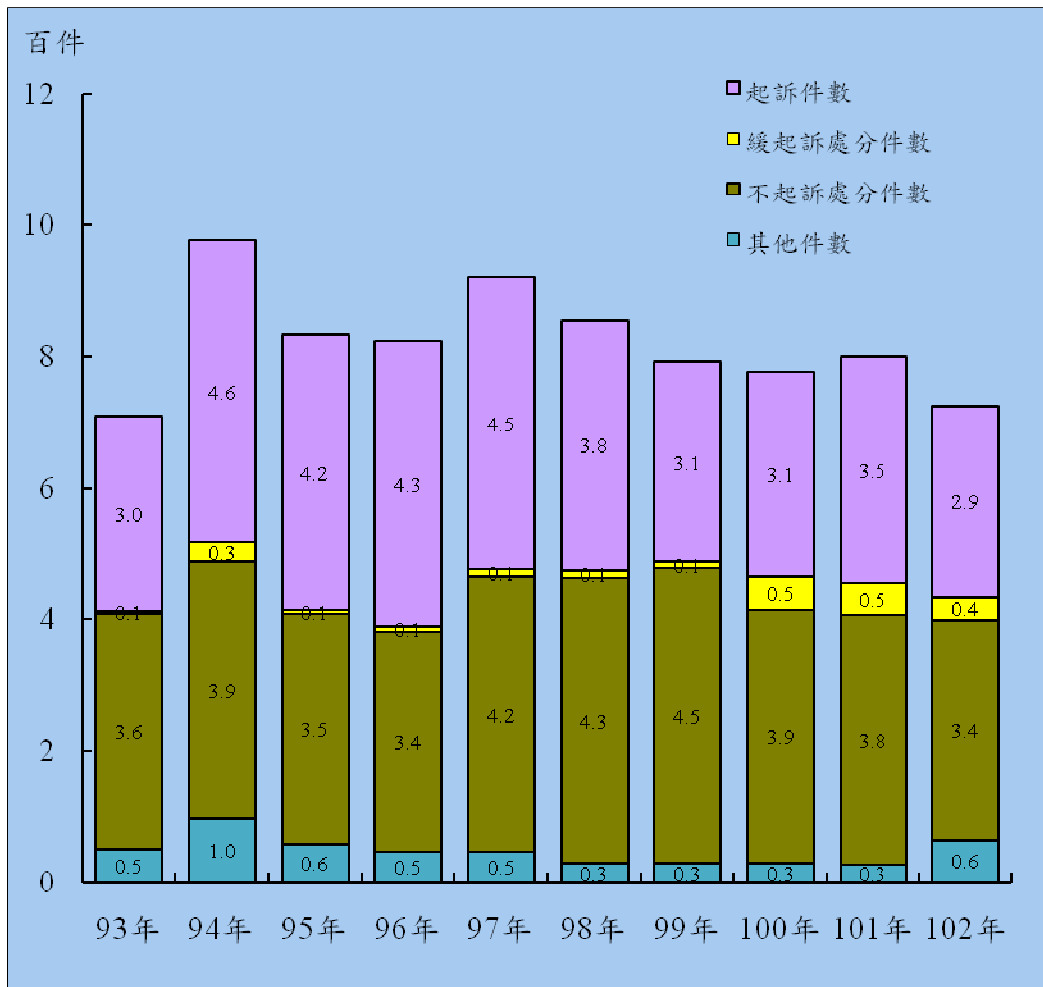
102年臺灣各地方法院檢察署辦理刑事偵查終結貪瀆案件計906件，較上年減少6件；妨害國幣及偽造貨幣罪終結62件，較上年減少23件，近10年來，逐年遞減；搶奪、強盜及懲治盜匪條例案件終結1,297件，較上年減少237件，自96年以來逐年減少；毒品案件終結6萬6,428件，較上年減少4,395件，以近10年終結件數觀察，毒品案件所占比率不容忽視，102年毒品案件終結件數占全般刑案終結件數之16.9%，僅次於公共危險罪。

單位：件

項目別	93年	94年	95年	96年	97年	98年	99年	100年	101年	102年
貪瀆罪	880	978	1,054	1,050	1,106	1,010	925	868	912	906
妨害國幣懲治條例及偽造貨幣罪	677	364	273	196	124	118	108	108	85	62
搶奪罪、強盜罪及懲治盜匪條例	3,819	3,761	3,912	3,338	2,964	2,660	2,114	1,894	1,534	1,297
毒品罪	67,440	86,424	75,822	84,680	85,679	70,847	74,695	74,422	70,823	66,428

說明：貪瀆罪係指違反貪污治罪條例及犯瀆職罪者。

9. 臺灣各地法院檢察署偵查公務人員貪瀆案件終結件數



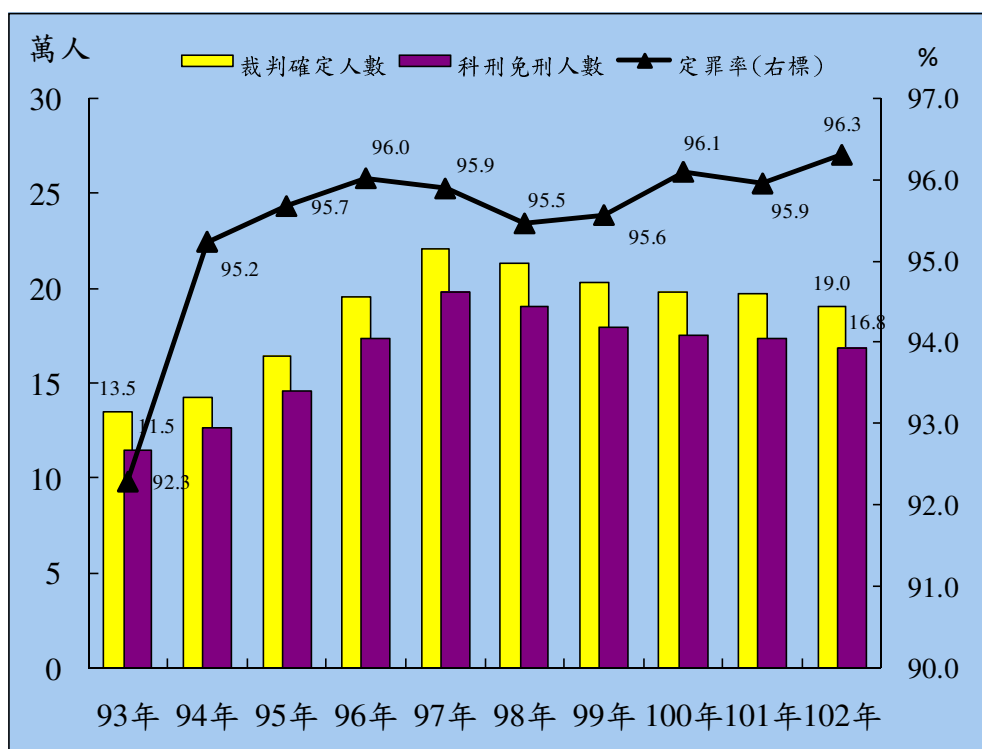
102年臺灣各地方法院檢察署辦理公務人員貪瀆案件偵查終結件數計726件，較上年減少74件、9.3%；其中不起訴處分335件最多，占46.1%；起訴292件，占40.2%；緩起訴處分35件，占4.8%；其他原因簽結者46件，占8.8%。以近10年終結件數觀察，近3年緩起訴處分件數明顯增加，102年略減為35件，占終結人數之4.8%。

單位：件

項目別	93年	94年	95年	96年	97年	98年	99年	100年	101年	102年
總計	709	978	833	823	922	855	792	778	800	726
起訴	296	462	418	433	446	380	305	314	345	292
緩起訴處分	5	28	6	8	12	12	9	49	49	35
不起訴處分	358	392	352	336	418	434	450	386	379	335
其他	50	96	57	46	46	29	28	29	27	64

說明：配合刑事訴訟法第253條之一修正，自91年3月起終結情形增加「緩起訴處分」。

10. 臺灣各地方法院檢察署執行案件裁判確定情形



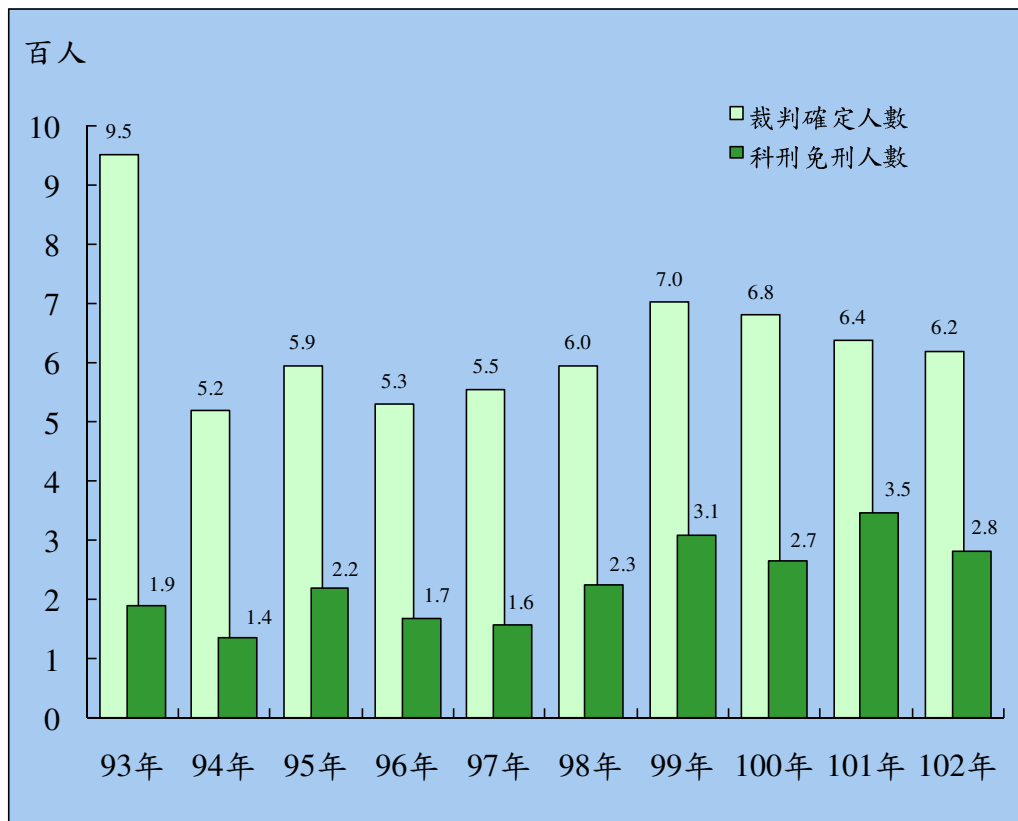
102年臺灣各地方法院檢察署執行裁判確定案件計16萬9,060件、19萬93人，其中有罪（科刑與免刑）人數為16萬8,266人，占88.5%，無罪人數6,461人，占3.4%，餘為免訴、不受理及其他。102年裁判確定案件定罪率為96.3%，較上年增加0.3個百分點。

單位：件；人

項目別	93年	94年	95年	96年	97年	98年	99年	100年	101年	102年
件數	114,607	125,287	143,351	171,216	193,830	187,627	178,788	174,744	173,538	169,060
人數	總計	135,132	142,681	163,980	195,558	220,801	213,150	203,092	197,921	196,809
	科刑	114,587	126,220	145,363	173,224	198,177	190,120	179,682	174,865	173,468
	免刑	110	92	70	72	64	75	66	57	67
	無罪	9,586	6,320	6,579	7,194	8,499	9,046	8,346	7,109	7,325
	免訴	1,275	1,171	1,482	2,358	1,488	1,308	1,135	943	767
	不受理	9,046	8,530	10,241	12,334	12,372	12,346	13,645	14,747	14,977
	其他	528	348	245	376	201	255	218	200	205

說明：定罪率係指裁判確定之案件中，有罪人數（含科刑、免刑）占有罪人數加無罪人數和之百分比。

11. 臺灣各地方法院檢察署執行公務人員 貪瀆案件裁判確定結果

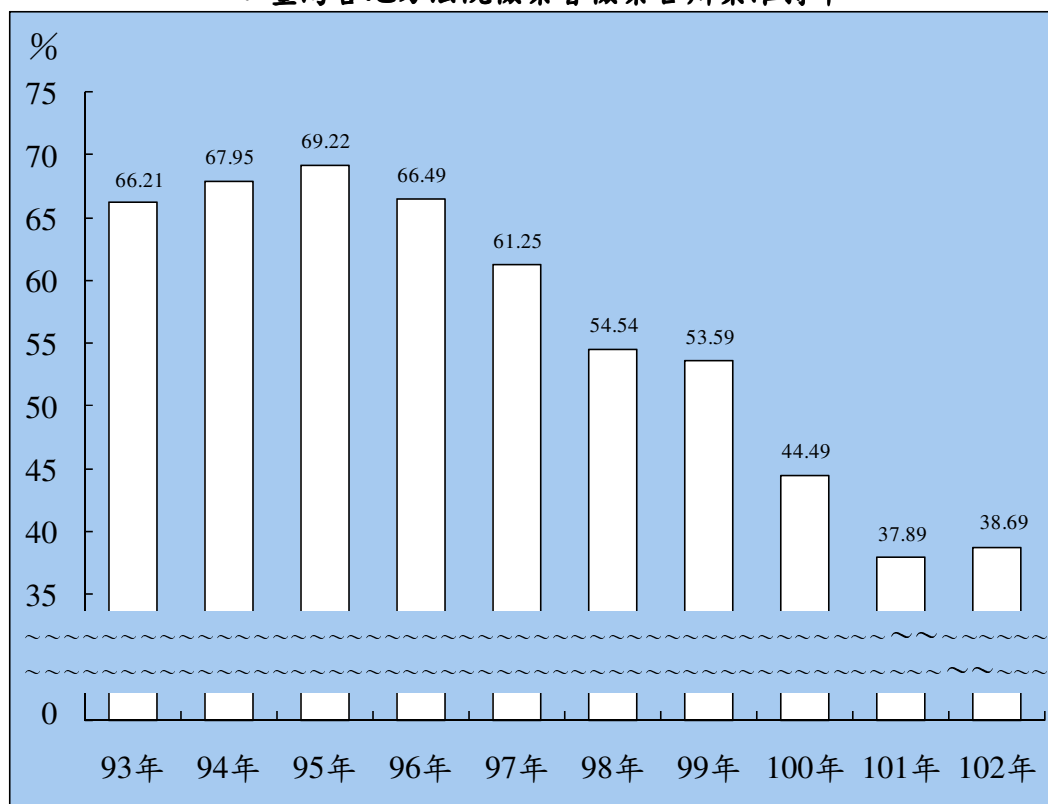


102年經法院裁判確定移送臺灣各地方法院檢察署執行之貪瀆案件計620人，其中有罪人數(含科刑及免刑)為282人，定罪率為49.4%，較全般刑事案件超過九成之定罪率明顯偏低；依近10年定罪率觀察，以101年60.0%最高，93年28.9%為最低，兩者相差超過30個百分點。

單位：人

項目別	93年	94年	95年	96年	97年	98年	99年	100年	101年	102年
總計	952	518	594	530	554	596	702	680	637	620
科刑	181	125	214	164	152	219	301	263	332	276
免刑	9	10	6	3	4	6	8	2	14	6
無罪	467	270	253	256	324	331	328	315	231	289
免訴	7	4	20	64	11	3	9	15	4	-
不受理	278	106	100	43	54	37	74	85	53	47
其他	10	3	1	-	5	-	-	-	3	2

12. 臺灣各地方法院檢察署檢察官辦案維持率



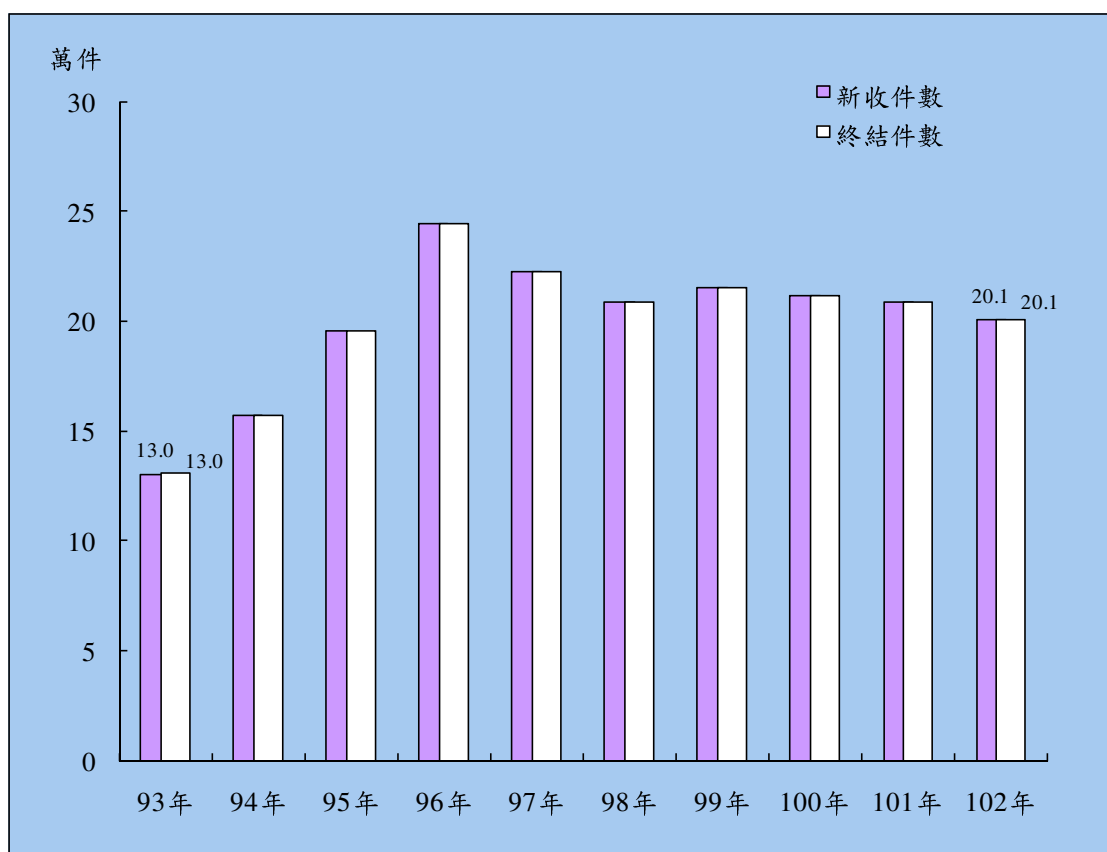
102年臺灣各地方法院檢察署刑事偵查案件起訴後裁判確定科刑及免刑人數總計16萬7,873人，占科刑、免刑、無罪、管轄錯誤及應歸責於檢察官之免訴不受理總人數之百分比（即檢察官辦案維持率）為95.91，較上年增加0.37個百分點；10年來各年檢察官辦案維持率均逾90%以上。

單位：人；%

項目別	93年	94年	95年	96年	97年	98年	99年	100年	101年	102年
裁判確定科刑免刑無罪管轄錯誤及應歸責於檢察官之免訴不受理總人數	123,649	132,558	152,165	181,451	207,414	199,562	188,315	182,437	181,124	175,034
科刑免刑人數	114,118	125,768	144,843	173,120	198,215	189,464	179,179	174,413	173,052	167,873
檢察官辦案維持率	92.29	94.88	95.19	95.41	95.56	94.94	95.15	95.60	95.54	95.91

說明：檢察官辦案維持率=(裁判確定科刑免刑人數/科刑、免刑、無罪、管轄錯誤及應歸責於檢察官之免訴不受理總人數)×100%

13. 臺灣高等法院暨分院檢察署刑事案件受理件數

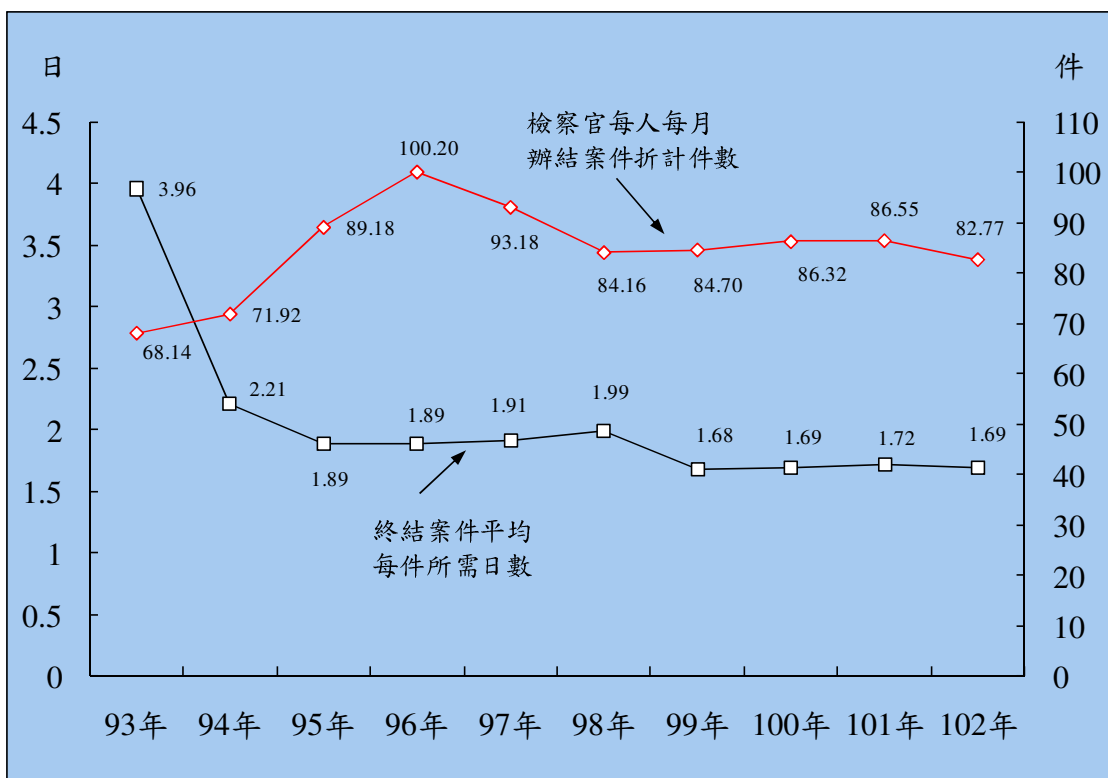


102年臺灣高等法院暨分院檢察署受理案件總計20萬735件，較上年減少7,893件、3.8%；其中以審核再議案件5萬7,224件最多，占28.5%；上訴第二審蒞庭案件4萬3,131件次之，占21.5%；刑事執行1,047件，占0.5%，其他案件9萬9,333件，占49.5%。近10年來，案件由93年逐年遞增，96年增至24萬4,999件，爾後略呈逐步下滑趨勢。

單位：件

年 別	93年	94年	95年	96年	97年	98年	99年	100年	101年	102年
受 理 件 數	130,804	157,380	195,953	244,999	223,143	208,999	215,266	211,435	208,628	200,735
審核再議	29,255	31,553	37,762	39,971	44,000	46,579	52,956	58,067	58,490	57,224
上訴二審蒞庭	32,891	51,759	70,538	72,668	66,033	51,683	50,348	50,073	47,118	43,131
新 收 件 數	130,386	157,037	195,621	244,604	222,853	208,687	215,107	211,264	208,485	200,555
終 結 件 數	130,407	157,052	195,559	244,710	222,829	208,843	215,095	211,292	208,447	200,586
未 結 件 數	397	328	394	289	314	156	171	143	181	149

14. 臺灣高等法院暨分院檢察署終結案件平均
每件所需日數及檢察官每人每月辦結案件折計件數

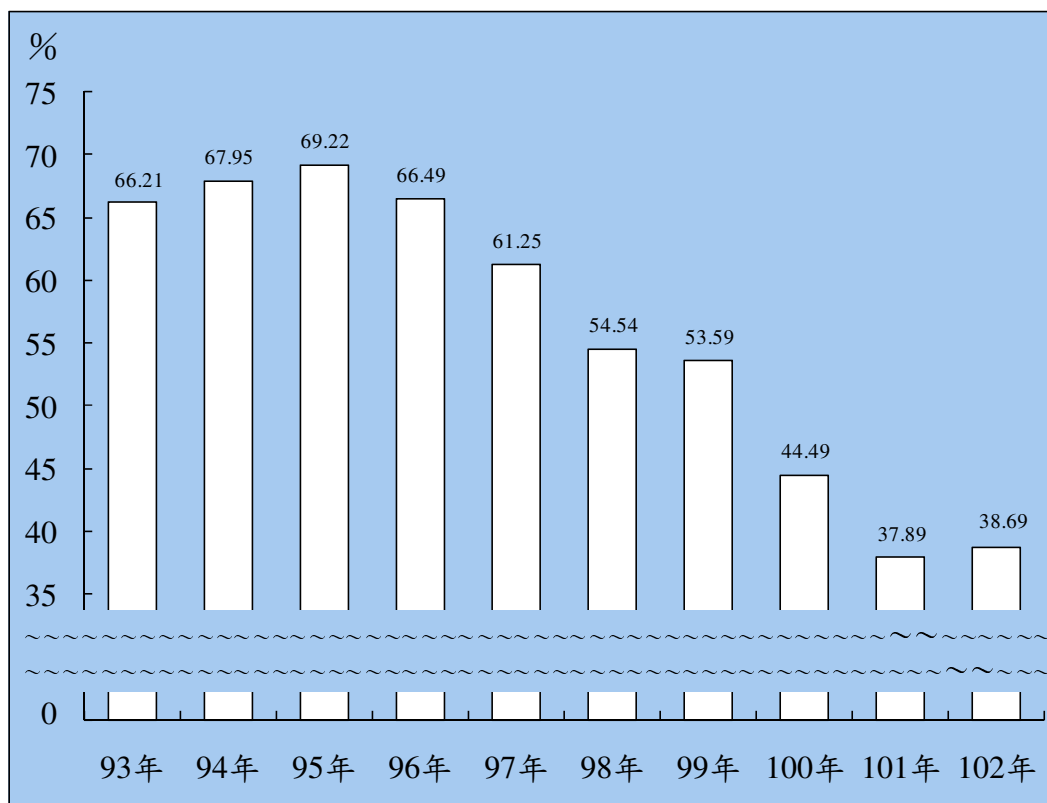


102年臺灣高等法院暨分院檢察署，終結案件平均每件所需日數為1.69日，較上年略減0.03日；近10年來，以93年3.96日最高，其後逐年減少，95年以後降至2日以下。102年平均每一檢察官每月辦結案件折計件數為82.77件，較上年減少3.78件，近10年間，以93年的68.14件為最少，爾後逐年增加，至96年達100.20件，近年來則呈緩步增減。

單位：日；件

年 別	93年	94年	95年	96年	97年	98年	99年	100年	101年	102年
終結案件中平均每件所需日數	3.96	2.21	1.89	1.94	1.91	1.99	1.68	1.69	1.72	1.69
平均每一檢察官每月辦結案件折計件數	68.14	71.92	89.18	100.20	93.18	84.16	84.70	86.32	86.55	82.77

15. 臺灣高等法院暨分院檢察署
檢察官提起上訴案件撤銷原裁判百分比

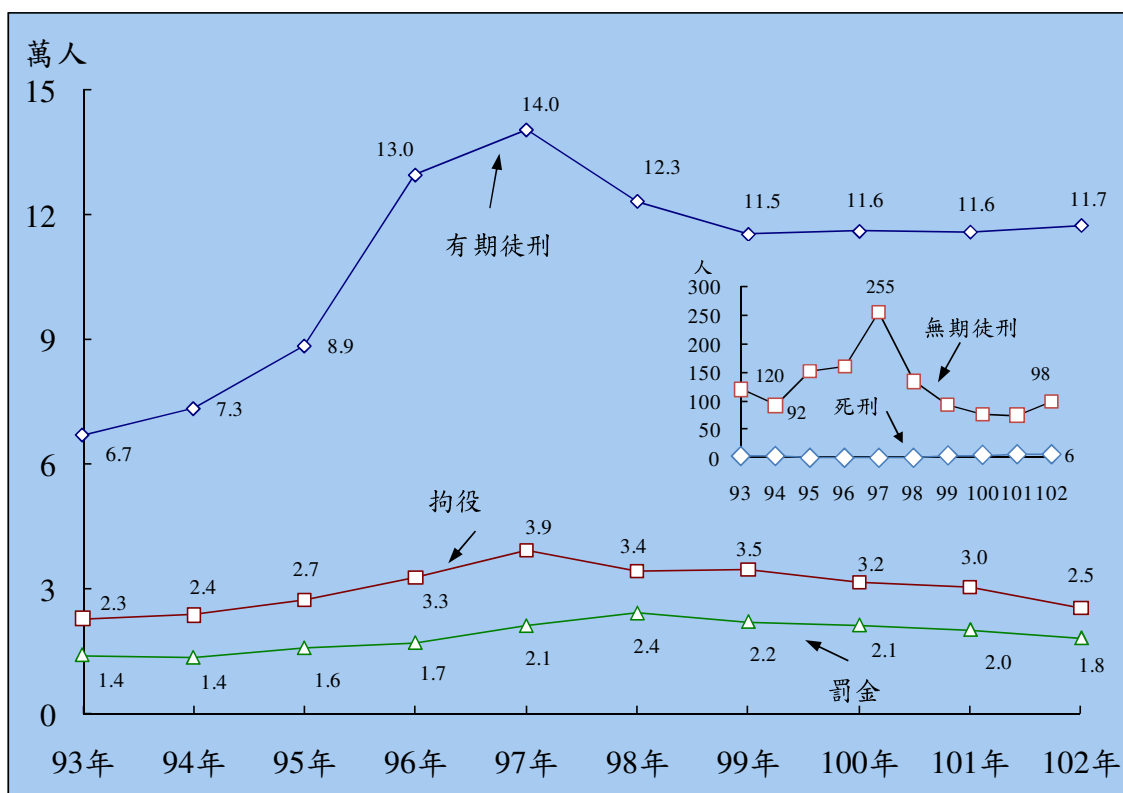


臺灣高等法院暨分院檢察署檢察官審查第二審法院之判決時，依據刑事訴訟法第三百四十四條之規定，對於被告有利與不利之情形，均予注意應否提起上訴，102年檢察官提起上訴案件，經最高法院撤銷原判決之百分比為38.69%，較上年增加0.8個百分點；觀察近10年檢察官提起上訴案件，經最高法院撤銷原判決百分比，呈逐年遞減趨勢，其中以101年最低。

單位：件；%

年 別	93年	94年	95年	96年	97年	98年	99年	100年	101年	102年
撤銷原判件數	796.43	842.05	831.95	851.07	679.20	691.54	775.61	520.53	389.77	237.94
駁回上訴件數	402.57	397.13	367.93	428.91	429.64	576.30	671.58	649.47	638.98	377.06
撤銷原判件數 占撤銷原判與 駁回上訴件數 之百分比	66.21	67.95	69.22	66.49	61.25	54.54	53.59	44.49	37.89	38.69

16. 臺灣高等法院暨分院檢察署及各地方方法院檢察署已執行(含更定刑)刑罰人數



102年臺灣高等法院暨分院檢察署及各地方方法院檢察署已執行(含更定刑)刑罰人數為16萬1,265人，其中有期徒刑以上共117,594人(死刑6人、無期徒刑98人、有期徒刑11萬7,490人)，占72.9%；拘役2萬5,429人，占15.8%；罰金1萬8,424人，占11.3%。近10年來，執行刑罰人數以97年20萬1,234人最多，98年18萬1,983人次之，其中執行死刑人數以101年及102年最多，各為6人；執行無期徒刑人數則以97年255人最多，101年75人最少。

單位：人

年別	93年	94年	95年	96年	97年	98年	99年	100年	101年	102年
總計	104,458	110,901	131,919	179,776	201,234	181,983	172,442	169,350	166,708	161,265
死刑	3	3	-	-	-	-	4	5	6	6
無期徒刑	120	92	153	160	255	134	93	76	75	98
有期徒刑	67,125	73,439	88,504	129,604	140,475	123,280	115,340	116,076	115,908	117,490
拘役	23,015	23,835	27,425	32,916	39,331	34,308	34,806	31,819	30,459	25,429
罰金	14,195	13,532	15,837	17,096	21,173	24,261	22,199	21,374	20,260	18,242

說明：本表數據包含已執行有罪及已執行更定刑人數。