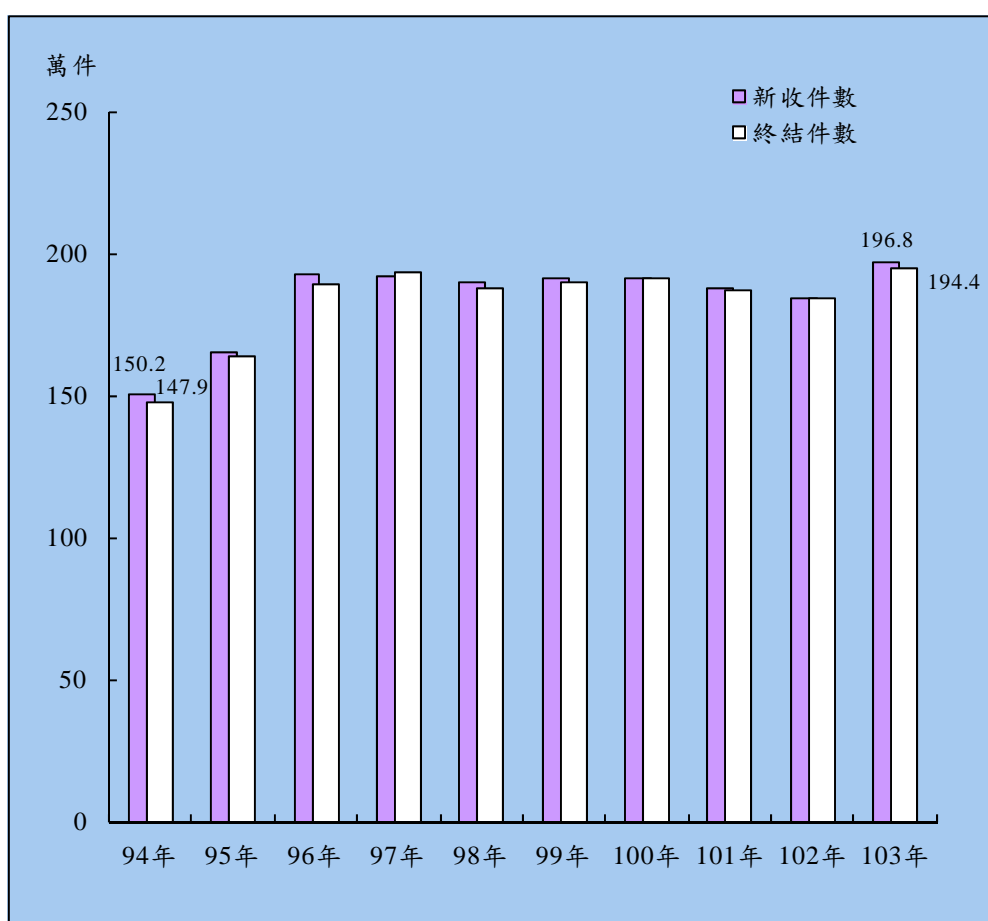


1. 臺灣各地方法院檢察署刑事案件收結件數比較

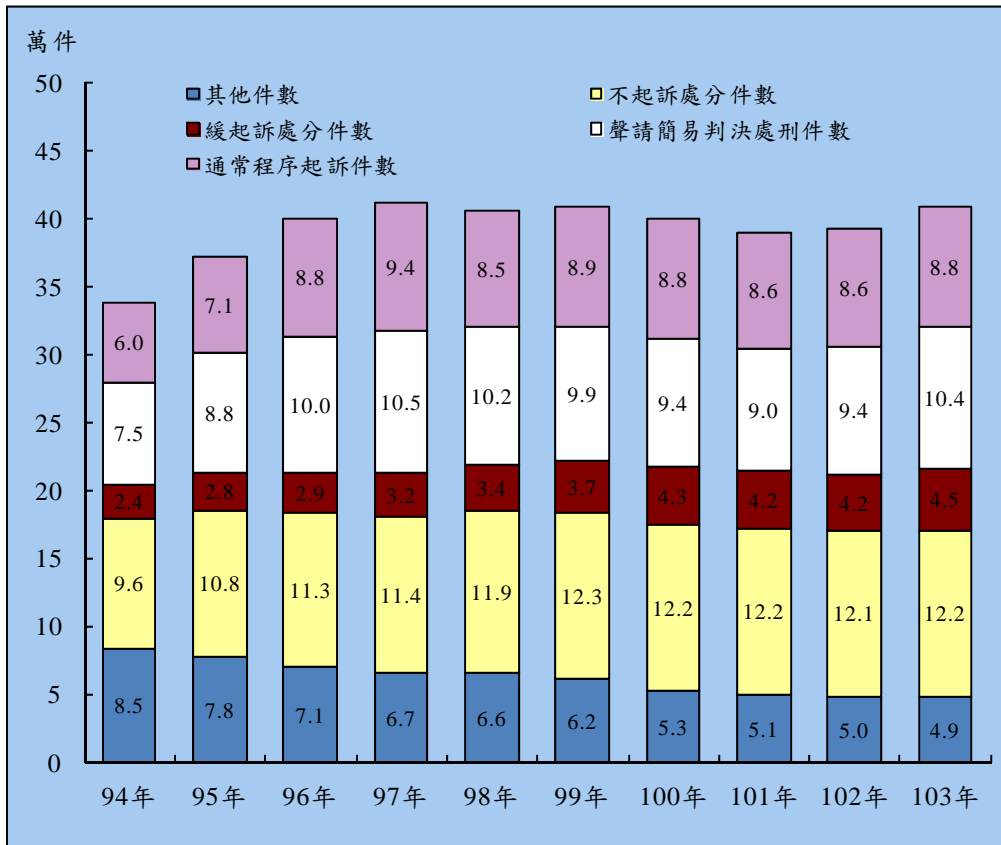


臺灣各地方法院檢察署新收案件，係依法務部「檢察案件編號計數分案報結實施要點」規定分案，予以計數統計，包括刑事偵查案件、刑事執行案件及其他案件。觀察近10年平均每年新收案件約184萬件，其中以103年之196萬7,761件居冠，較上(102)年增加12萬4,769件、6.8%。10年來平均每年終結案件近183萬件，103年為194萬4,415件，較上年增加10萬4,118件、5.7%。

單位：件

項目別	94年	95年	96年	97年	98年	99年	100年	101年	102年	103年
受理件數	1,621,462	1,793,275	2,079,331	2,104,555	2,066,691	2,101,447	2,116,017	2,080,555	2,051,851	2,179,479
新收件數	1,502,398	1,650,490	1,926,042	1,918,536	1,895,555	1,913,188	1,913,252	1,874,638	1,842,992	1,967,761
終結件數	1,478,863	1,640,166	1,893,463	1,933,567	1,878,737	1,898,903	1,910,282	1,871,865	1,840,297	1,944,415
未結件數	142,599	153,109	185,868	170,988	187,954	202,544	205,735	208,690	211,554	235,064

2. 臺灣各地方法院檢察署偵查案件終結情形

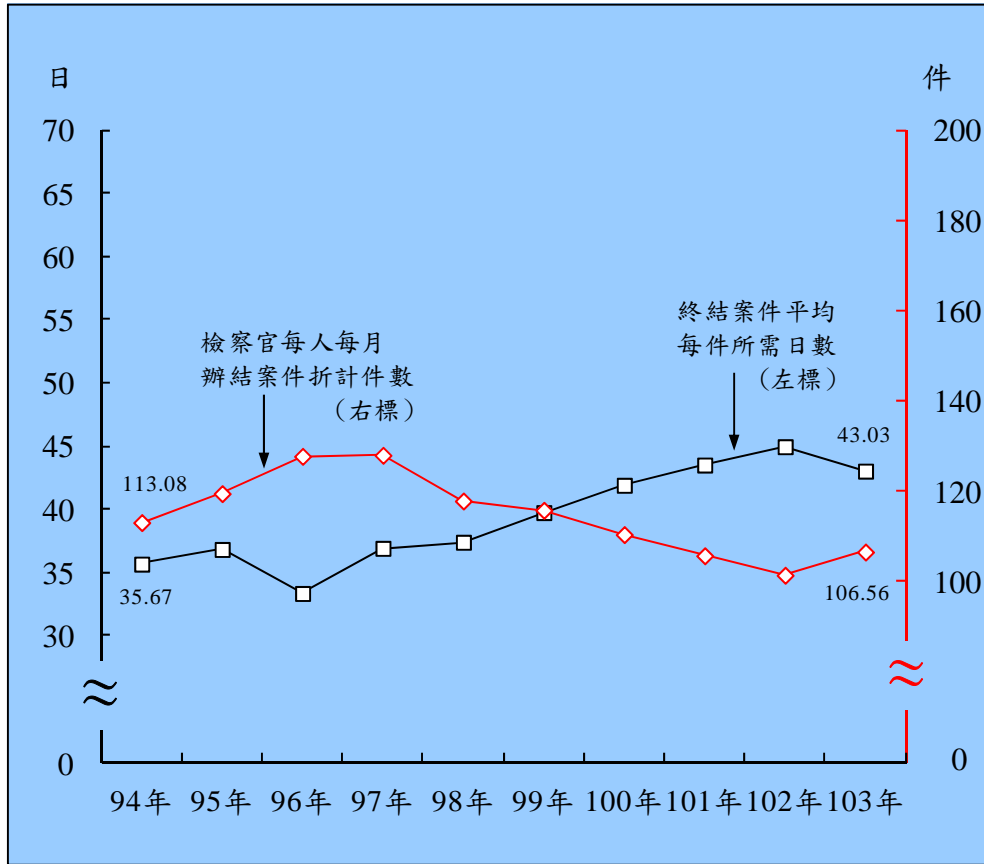


103年臺灣各地方法院檢察署刑事偵查案件終結總計40萬8,936件，較上年增加1萬5,983件、4.1%；其中以通常程序起訴及聲請簡易判決處刑計19萬2,507件，占47.1%為最多；不起訴處分12萬2,208件，占29.9%；緩起訴處分4萬4,851件，占11.0%；其他原因簽結4萬9,370件，占12.0%。

單位：件

項目別	94年	95年	96年	97年	98年	99年	100年	101年	102年	103年
總計	339,540	372,503	401,336	412,174	405,989	409,091	400,054	390,804	392,953	408,936
通常程序起訴	59,614	70,583	87,887	94,168	84,807	88,514	88,262	85,753	86,174	88,364
聲請簡易判決處刑	74,799	87,965	100,276	104,834	102,040	98,578	93,569	90,325	94,068	104,143
緩起訴處分	24,496	27,769	29,318	31,987	33,730	37,408	42,929	42,019	41,963	44,851
不起訴處分	95,662	107,826	113,001	114,364	119,221	122,934	122,430	121,715	121,150	122,208
其他	84,969	78,360	70,854	66,821	66,191	61,657	52,864	50,992	49,598	49,370

3. 臺灣各地方法院檢察署刑事終結案件 平均每件所需日數及檢察官每人每月辦結案件折計件數

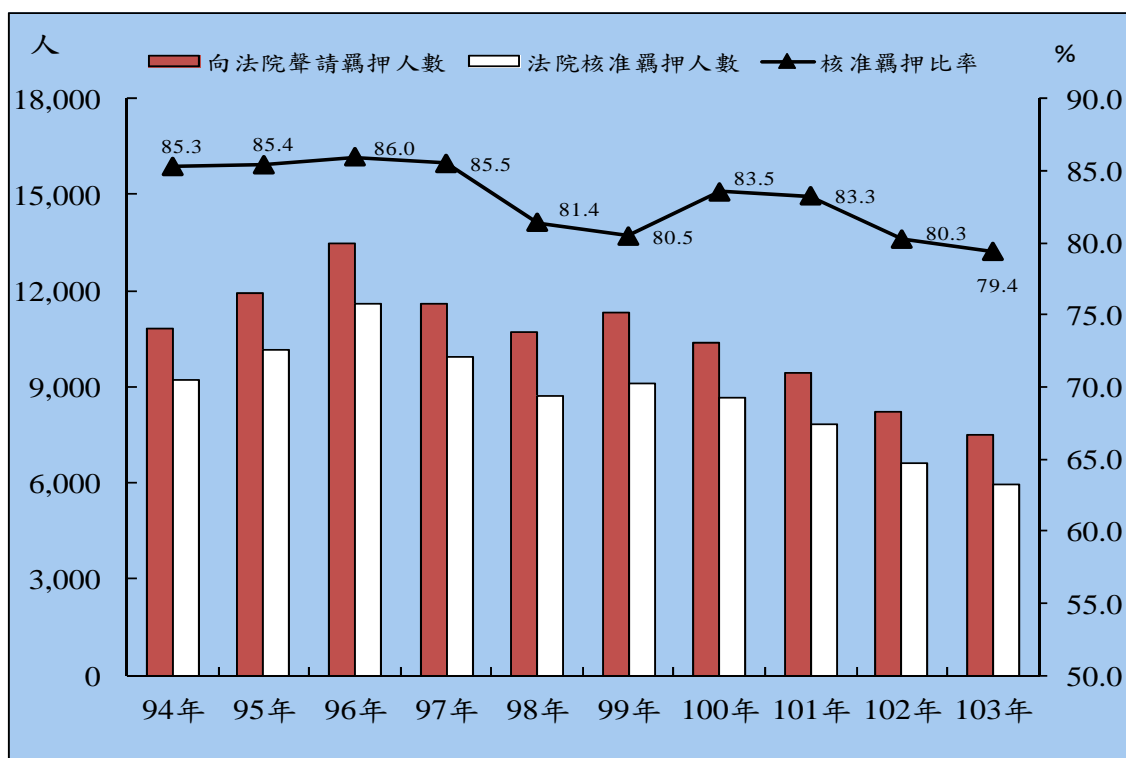


103年臺灣各地方法院檢察署刑事終結案件平均每件所需日數為43.03日，較上年減少1.93日。103年平均每一檢察官每月辦結案件折計件數為106.56件，較上年增加5.14件，近10年均在百件以上，其中以97年127.98件最多。

單位：日、件

項 目 別	94年	95年	96年	97年	98年	99年	100年	101年	102年	103年
終結案件中平均每件所需日數	35.67	36.83	33.35	36.92	37.40	39.75	41.91	43.51	44.96	43.03
平均每一檢察官每月辦結案件折計件數	113.08	119.49	127.76	127.98	117.86	115.80	110.42	105.72	101.42	106.56

4. 臺灣各地方法院檢察署向法院聲請羈押情形

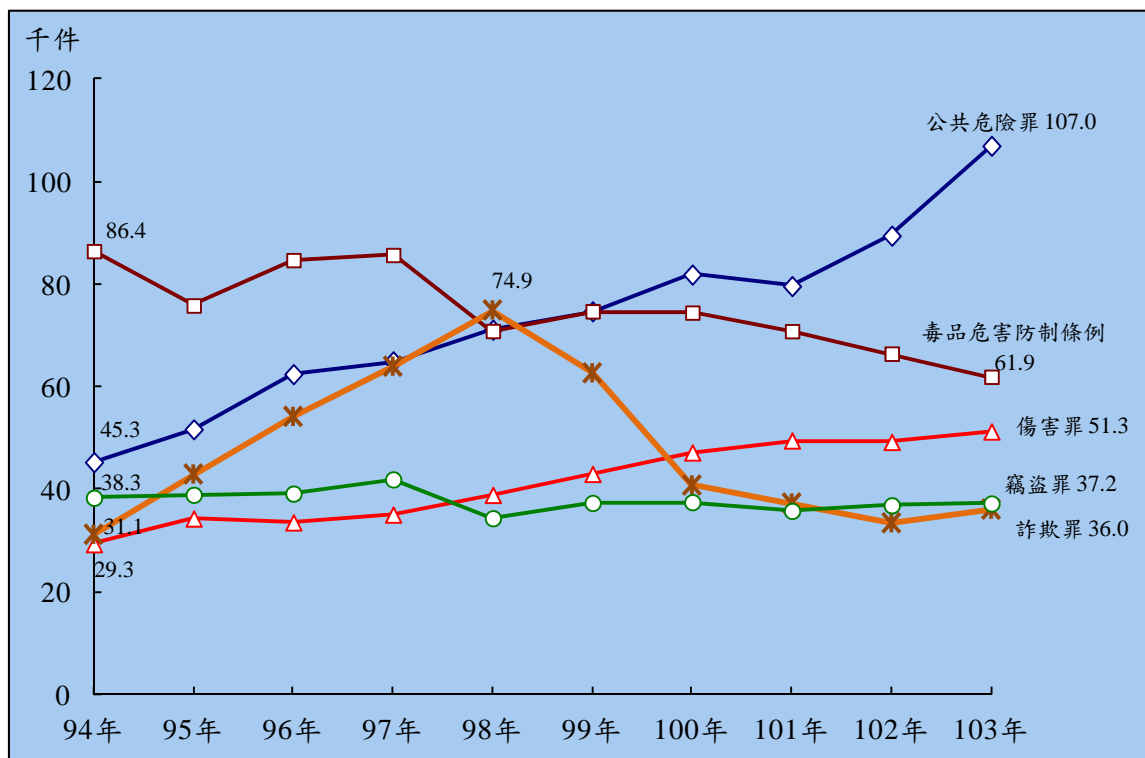


103年臺灣各地方法院檢察署向法院聲請羈押人數計7,528人，較上年減少703人、8.5%；經法院裁定核准羈押人數為5,977人，亦較上年減少9.5%；核准羈押比率79.4%較上年減少0.85個百分點。法院駁回羈押人數中，交保798人、責付29人、限制住居257人、釋回467人。

單位：人；%

項目別	94年	95年	96年	97年	98年	99年	100年	101年	102年	103年
司法警察機關解送人犯數	90,631	110,870	117,961	118,915	108,519	102,899	87,549	105,648	109,171	129,430
向法院聲請羈押人數	10,823	11,905	13,457	11,595	10,731	11,324	10,376	9,439	8,231	7,528
法院核准羈押人數	9,231	10,168	11,569	9,914	8,737	9,111	8,666	7,859	6,605	5,977
核准羈押比率	85.29	85.41	85.97	85.5	81.42	80.46	83.52	83.26	80.25	79.4
法羈										
院押										
駁回										
交保	896	890	958	766	1,018	1,089	843	817	842	798
責付	18	21	17	20	18	27	30	15	20	29
限制住居	238	264	355	315	328	369	292	252	292	257
釋回	440	562	558	580	630	728	545	496	472	467

5. 臺灣各地方法院檢察署刑事偵查終結主要罪名

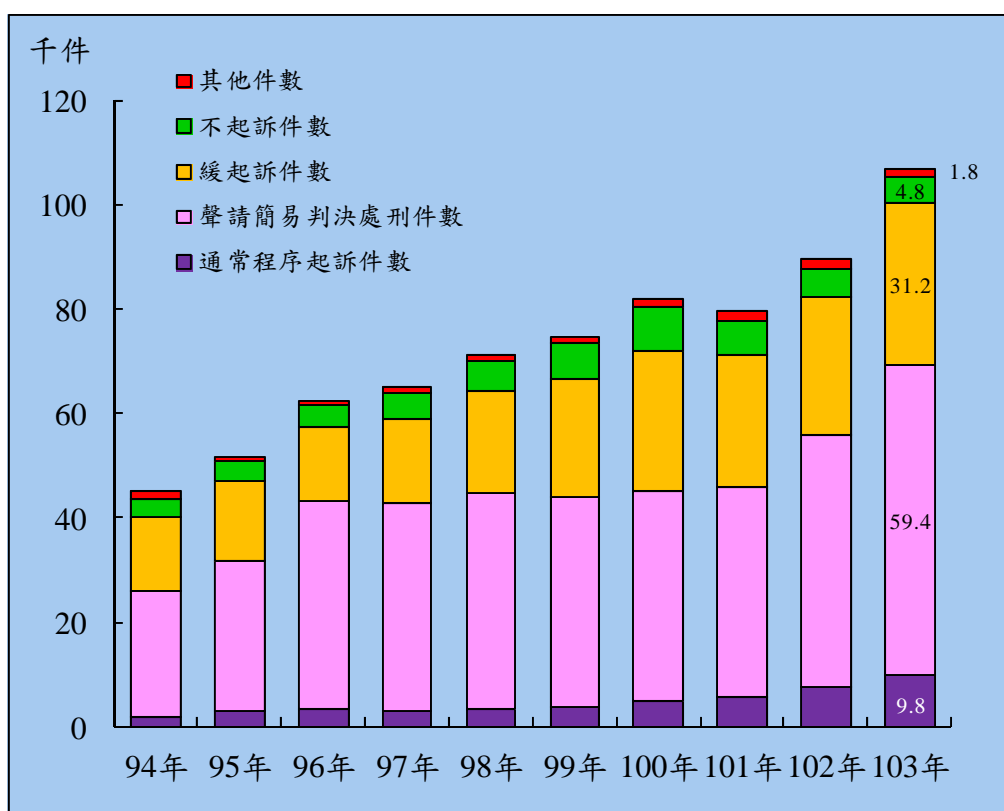


103年臺灣各地方法院檢察署刑事偵查案件終結40萬8,936件中，主要罪名為公共危險罪、違反毒品危害防制條例、傷害罪、竊盜罪及詐欺罪。其中公共危險案件終結10萬6,952件，較上年增加1萬7,527件、19.6%；毒品危害防制條例案件終結6萬1,913件，較上年減少4,515件、6.8%；傷害案件終結5萬1,255件，較上年增加2,040件、4.1%；詐欺案件終結3萬6,034件，較上年增加2,664件、8.0%；竊盜案件終結3萬7,215件，較上年增加361件、1.0%。

單位：件

項目別	94年	95年	96年	97年	98年	99年	100年	101年	102年	103年
公共危險罪	45,271	51,682	62,435	64,930	71,104	74,690	81,848	79,598	89,425	106,952
毒品危害防制條例	86,424	75,822	84,680	85,679	70,847	74,695	74,422	70,823	66,428	61,913
傷害罪	29,266	34,288	33,529	35,046	38,885	42,979	47,164	49,493	49,215	51,255
竊盜罪	38,331	38,901	39,139	41,904	34,341	37,316	37,471	35,772	36,854	37,215
詐欺罪	31,128	42,881	54,126	63,905	74,878	62,606	40,722	37,210	33,370	36,034

6. 臺灣各地法院檢察署偵查公共危險罪終結情形

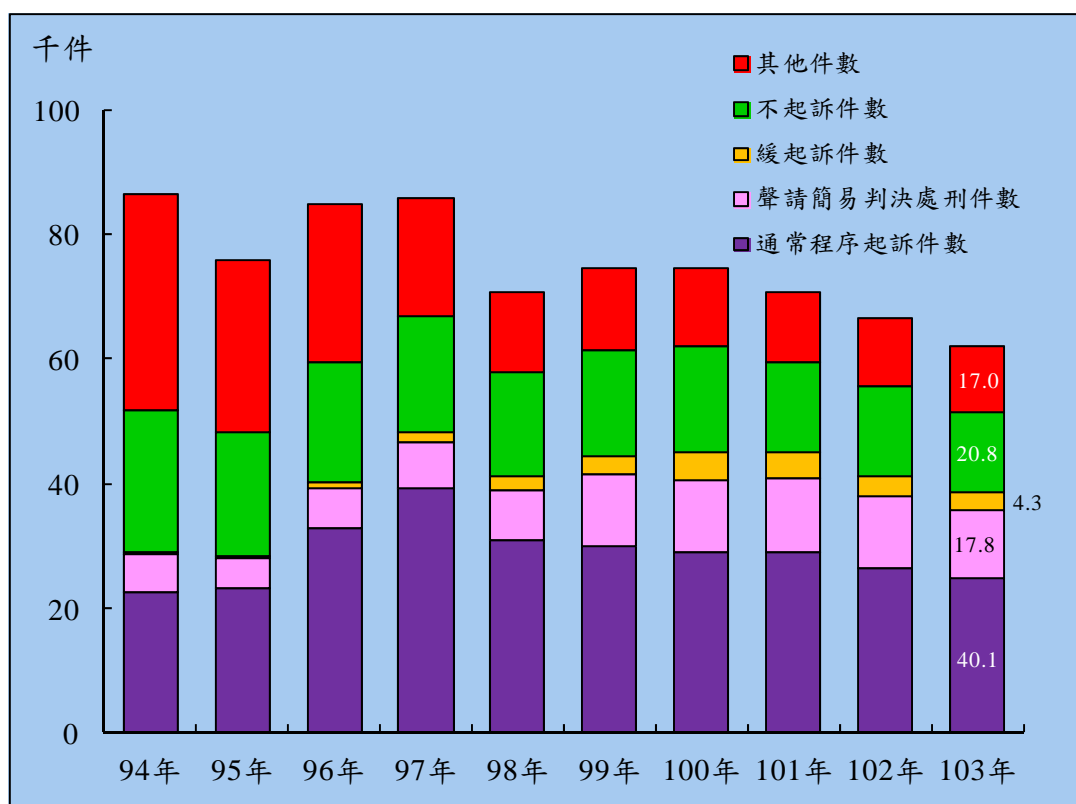


103年臺灣各地方法院檢察署刑事偵查終結案件按罪名分析，以公共危險案件占26.2%為最多。公共危險罪偵查終結10萬6,952件中，依通常程序提起公诉及聲請簡易判決處刑者6萬9,203件最多，占64.7%；其次分別為緩起訴處分3萬1,198件，占29.2%；不起訴處分4,787件，占4.5%；其他原因簽結1,764件，占1.6%。

單位：件

項目別	94年	95年	96年	97年	98年	99年	100年	101年	102年	103年
總計	45,271	51,682	62,435	64,930	71,104	74,690	81,848	79,598	89,425	106,952
通常程序起訴	2,023	2,938	3,470	2,955	3,469	3,899	4,835	5,564	7,683	9,789
聲請簡易判決處刑	24,007	28,910	39,732	39,829	41,393	40,001	40,348	40,257	48,058	59,414
緩起訴處分	14,203	15,363	14,317	16,337	19,364	22,811	26,695	25,382	26,627	31,198
不起訴處分	3,501	3,672	4,010	4,676	5,673	6,644	8,355	6,705	5,375	4,787
其他	1,537	799	906	1,133	1,205	1,335	1,615	1,690	1,682	1,764

7.臺灣各地法院檢察署偵查違反毒品危害防制條例終結情形

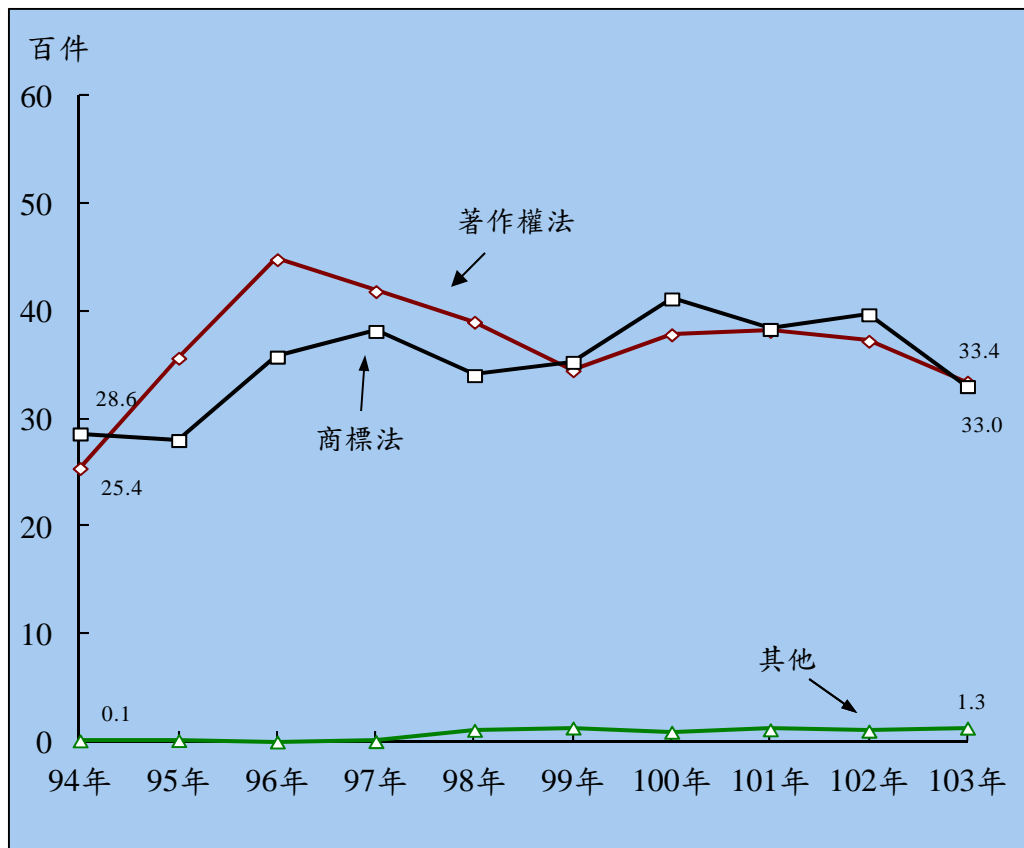


103年臺灣各地方法院檢察署刑事偵查違反毒品危害防制條例案件終結6萬1,913件中，依通常程序提起公诉及聲請簡易判決處刑者3萬5,865件最多，占57.9%；其次為不起訴處分1萬2,902件，占20.8%；緩起訴處分2,651件，占4.3%；其他原因簽結1萬4,951件，占17.0%。

單位：件

項目別	94年	95年	96年	97年	98年	99年	100年	101年	102年	103年
總計	86,424	75,822	84,680	85,679	70,847	74,695	74,422	70,823	66,428	61,913
通常程序起訴	22,713	23,101	32,930	39,218	31,086	30,050	29,144	29,160	26,546	24,843
聲請簡易判決處刑	6,123	5,021	6,385	7,344	7,967	11,469	11,515	11,841	11,452	11,022
緩起訴處分	54	149	1,008	1,755	2,148	2,823	4,455	3,918	3,222	2,651
不起訴處分	22,763	20,123	19,017	18,645	16,818	16,961	16,761	14,702	14,445	12,902
其他	34,771	27,428	25,340	18,717	12,828	13,392	12,547	11,202	10,763	10,495

8. 臺灣各地方法院檢察署刑事偵查智慧財產權案件偵辦情形

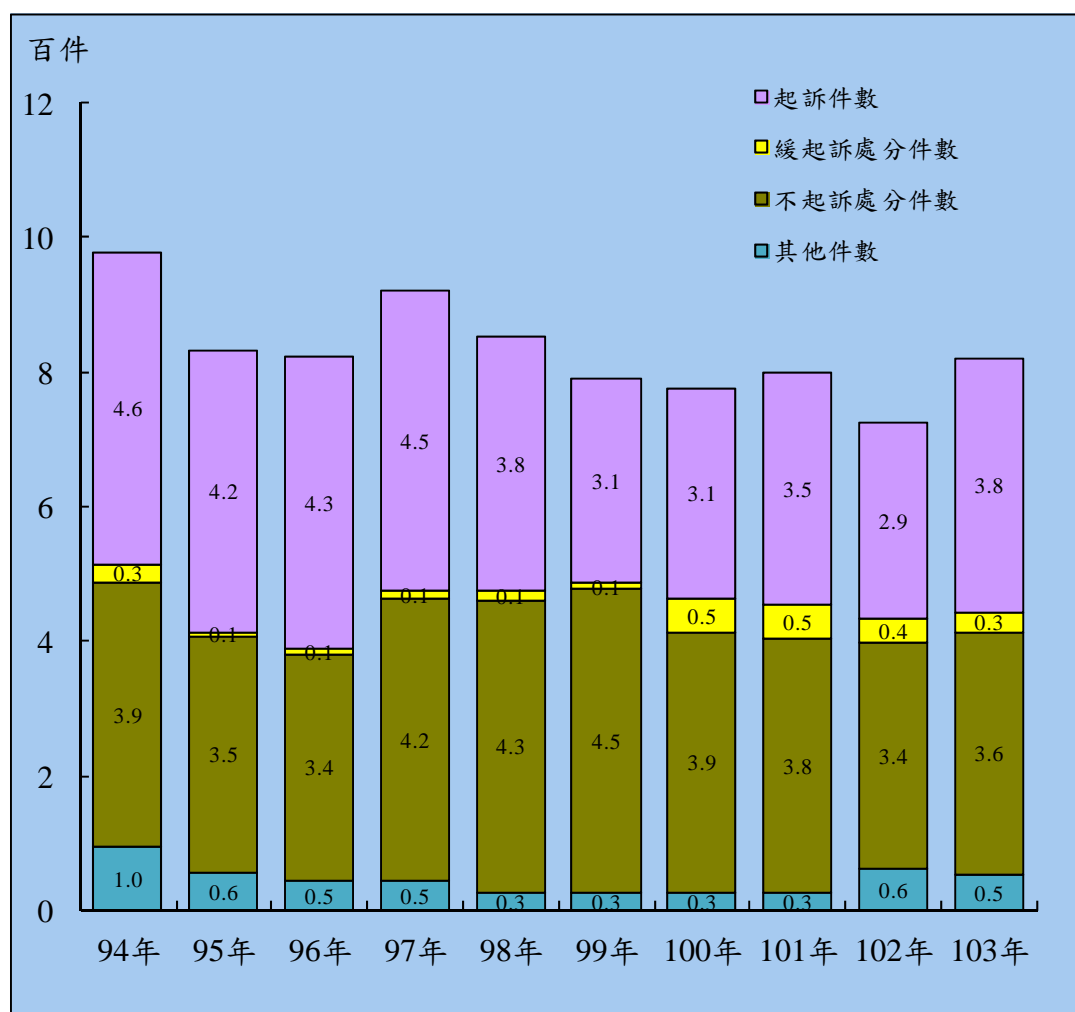


103年臺灣各地方法院檢察署辦理智慧財產權案件偵查終結計6,775件，較上年減少1,019件、13.1%，其中起訴1,425件，占終結件數之21.0%，為10年來新低；依案件類型分，以違反著作權法3,343件最多，占49.3%；其次為違反商標法案件3,302件，占48.7%。

單位：件；%

項目別	94年	95年	96年	97年	98年	99年	100年	101年	102年	103年	
終結件數	總計	5,415	6,381	8,058	8,003	7,414	7,107	7,991	7,763	7,794	6,775
	百分比	100.0	100.0	100.0	100.0	100.0	100.0	100.0	100.0	100.0	100.0
	著作權法	2,541	3,565	4,481	4,184	3,900	3,449	3,783	3,816	3,723	3,343
	百分比	46.9	55.9	55.6	52.3	52.6	48.5	47.3	49.2	47.8	49.3
	商標法	2,862	2,801	3,576	3,814	3,404	3,527	4,116	3,833	3,969	3,302
	百分比	52.9	43.9	44.4	47.7	45.9	49.6	51.5	49.4	50.9	48.7
起訴件數	其他	12	15	1	5	110	131	92	114	102	130
	百分比	0.2	0.2	0.0	0.1	1.5	1.8	1.2	1.5	1.3	1.9
起訴件數	2,365	2,473	2,949	2,336	1,919	1,743	2,124	1,794	1,769	1,425	
占終結件數百分比(%)	43.7	38.8	36.6	29.2	25.9	24.5	26.6	23.1	22.7	21.0	

9. 臺灣各地法院檢察署偵查公務人員貪瀆案件終結件數



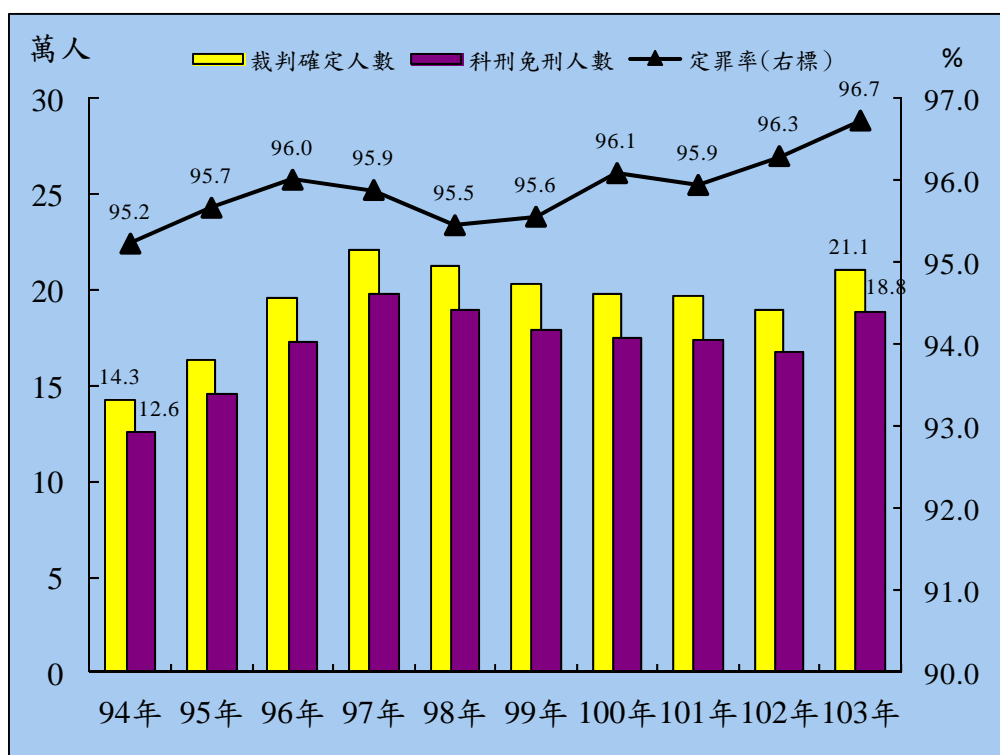
103年臺灣各地方法院檢察署辦理公務人員貪瀆案件偵查終結件數計822件，較上年增加96件、13.2%；其中起訴377件最多，占45.9%；不起訴處分361件，占43.9%；緩起訴處分30件，占3.6%；其他原因簽結者54件，占6.6%。以近10年終結件數觀察，近4年緩起訴處分件數明顯增加，103年略減為30件，占終結人數之3.6%。

單位：件

項目別	94年	95年	96年	97年	98年	99年	100年	101年	102年	103年
總計	733	833	823	922	855	792	778	800	726	822
起訴	359	418	433	446	380	305	314	345	292	377
緩起訴處分	8	6	8	12	12	9	49	49	35	30
不起訴處分	329	352	336	418	434	450	386	379	335	361
其他	37	57	46	46	29	28	29	27	64	54

說明：配合刑事訴訟法第253條之一修正，自91年3月起終結情形增加「緩起訴處分」。

10. 臺灣各地方法院檢察署執行案件裁判確定情形



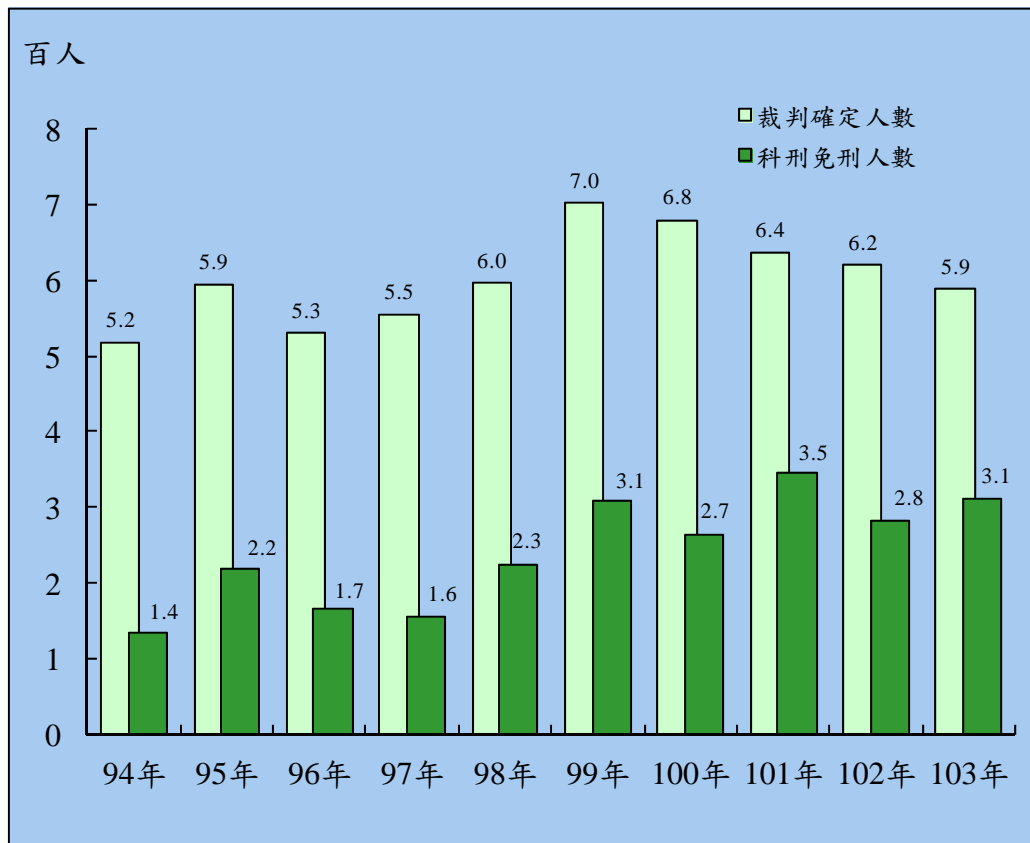
103年臺灣各地方法院檢察署執行裁判確定案件計19萬826件、21萬801人，其中有罪（科刑與免刑）人數為18萬8,218人，占89.3%，無罪人數6,352人，占3.0%，餘為免訴、不受理及其他。103年裁判確定案件定罪率為96.7%，較上年增加0.4個百分點。

單位：件；人

項目別	94年	95年	96年	97年	98年	99年	100年	101年	102年	103年	
件數	125,287	143,351	171,216	193,830	187,627	178,788	174,744	173,538	169,060	190,826	
人數	總計	142,681	163,980	195,558	220,801	213,150	203,092	197,921	196,809	210,801	
	科刑	126,220	145,363	173,224	198,177	190,120	179,682	174,865	173,468	188,134	
	免刑	92	70	72	64	75	66	57	67	84	
	無罪	6,320	6,579	7,194	8,499	9,046	8,346	7,109	7,325	6,352	
	免訴	1,171	1,482	2,358	1,488	1,308	1,135	943	767	703	
	不受理	8,530	10,241	12,334	12,372	12,346	13,645	14,747	14,977	14,428	15,243
	其他	348	245	376	201	255	218	200	205	239	285

說明：定罪率係指裁判確定之案件中，有罪人數（含科刑、免刑）占有罪人數加無罪人數和之百分比。

11. 臺灣各地方法院檢察署執行公務人員 貪瀆案件裁判確定結果

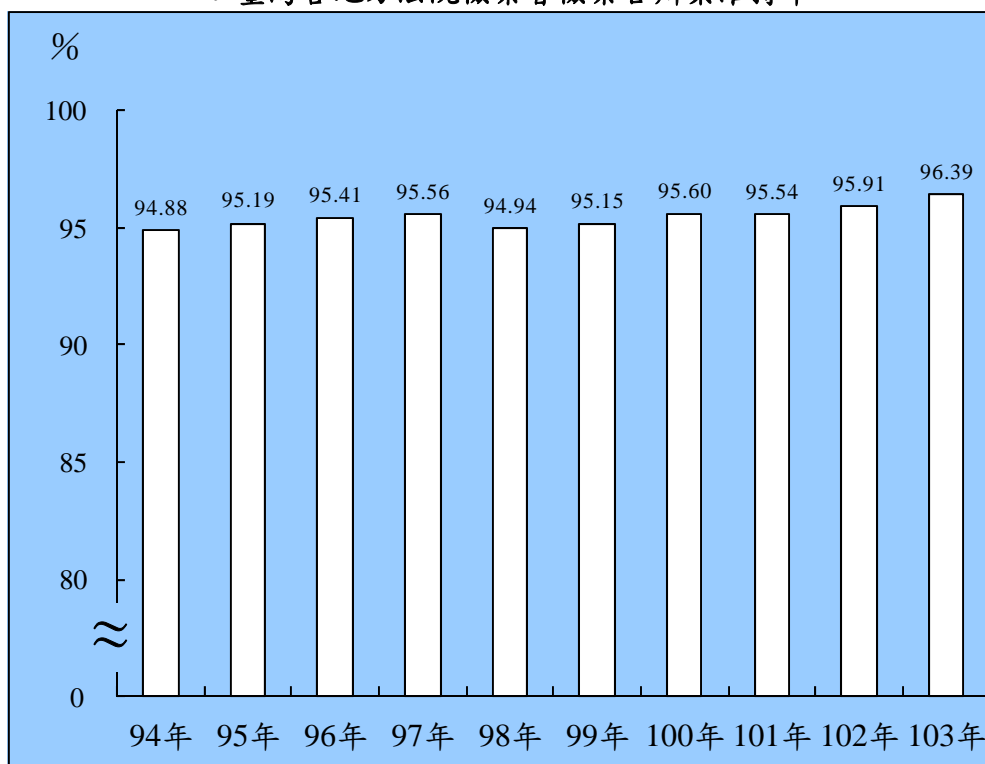


103年經法院裁判確定移送臺灣各地方法院檢察署執行之貪瀆案件計588人，其中有罪人數(含科刑及免刑)為312人，定罪率為57.8%，較全般刑事案件超過9成之定罪率明顯偏低；依近10年定罪率觀察，以101年60.0%最高，97年32.5%為最低，兩者相差超過27.5個百分點。

單位：人

項目別	94年	95年	96年	97年	98年	99年	100年	101年	102年	103年
總計	518	594	530	554	596	702	680	637	620	588
科刑	125	214	164	152	219	301	263	332	276	305
免刑	10	6	3	4	6	8	2	14	6	7
無罪	270	253	256	324	331	328	315	231	289	228
免訴	4	20	64	11	3	9	15	4	-	9
不受理	106	100	43	54	37	74	85	53	47	37
其他	3	1	-	5	-	-	-	3	2	2

12. 臺灣各地方法院檢察署檢察官辦案維持率



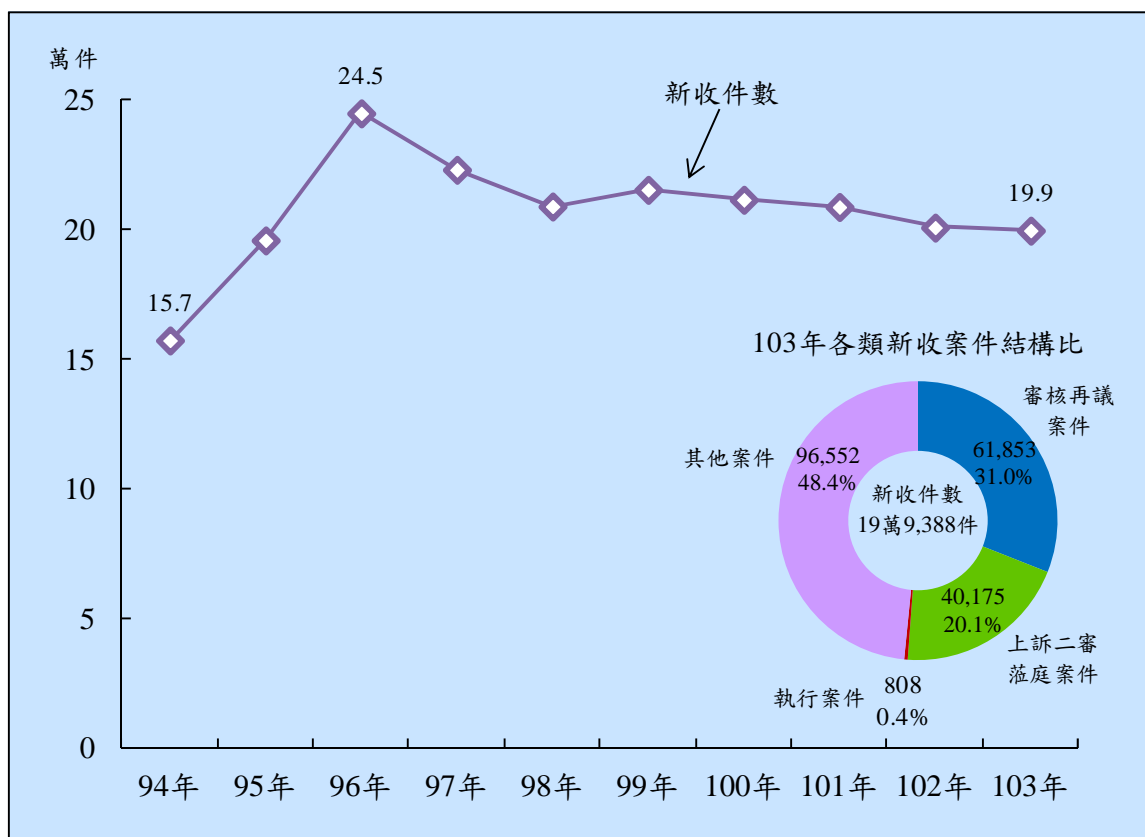
103年臺灣各地方法院檢察署刑事偵查案件起訴後裁判確定科刑及免刑人數總計18萬7,417人，占科刑、免刑、無罪、管轄錯誤及應歸責於檢察官之免訴不受理總人數之百分比（即檢察官辦案維持率）為96.39，較上年增加0.48個百分點；10年來各年檢察官辦案維持率均逾90%以上。

單位：人；%

項目別	94年	95年	96年	97年	98年	99年	100年	101年	102年	103年
裁判確定科刑免刑無罪管轄錯誤及應歸責於檢察官之免訴不受理總人數	132,558	152,165	181,451	207,414	199,562	188,315	182,437	181,124	175,034	194,433
科刑免刑人數	125,768	144,843	173,120	198,215	189,464	179,179	174,413	173,052	167,873	187,417
檢察官辦案維持率	94.88	95.19	95.41	95.56	94.94	95.15	95.60	95.54	95.91	96.39

說明：檢察官辦案維持率=(裁判確定科刑免刑人數/科刑、免刑、無罪、管轄錯誤及應歸責於檢察官之免訴不受理總人數)×100%

13. 臺灣高等法院暨分院檢察署刑事案件新收件數

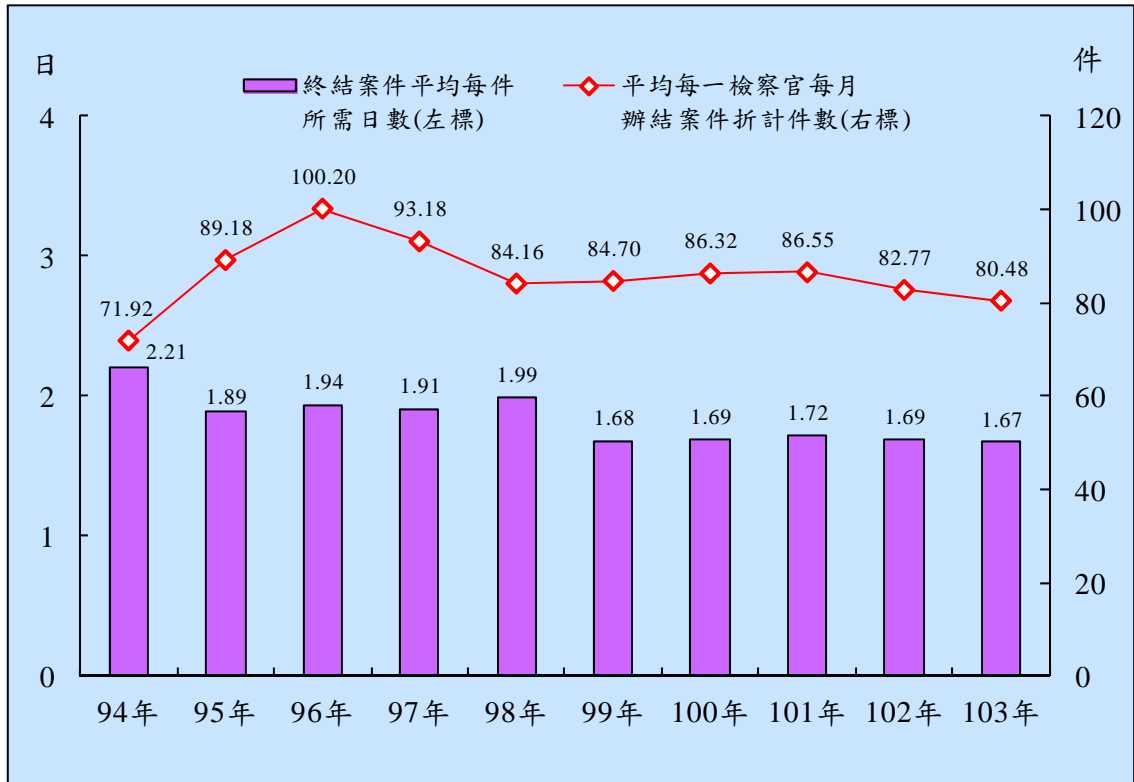


103年臺灣高等法院暨分院檢察署新收案件總計19萬9,388件，較上年減少1,167件、0.6%；其中以審核再議案件6萬1,853件最多，占31.0%；上訴第二審蒞庭案件4萬1,775件次之，占20.1%；刑事執行808件，占0.4%，其他案件9萬6,552件，占48.4%。近10年來，新收件數由94年逐年遞增至96年24萬4,604件，爾後略呈逐步下滑趨勢。

單位：件

年 別	94年	95年	96年	97年	98年	99年	100年	101年	102年	103年
受 理 件 數	157,380	195,953	244,999	223,143	208,999	215,266	211,435	208,628	200,735	199,537
新 收 件 數	157,037	195,621	244,604	222,853	208,687	215,107	211,264	208,485	200,555	199,388
審核再議	31,502	37,686	39,898	43,949	46,543	52,926	58,039	58,455	57,190	61,853
上訴二審蒞庭	51,759	70,538	72,668	66,033	51,683	50,348	50,073	47,118	43,131	40,175
終 結 件 數	157,052	195,559	244,710	222,829	208,843	215,095	211,292	208,447	200,586	199,397
未 結 件 數	328	394	289	314	156	171	143	181	149	140

14. 臺灣高等法院暨分院檢察署終結案件平均
每件所需日數及檢察官每人每月辦結案件折計件數

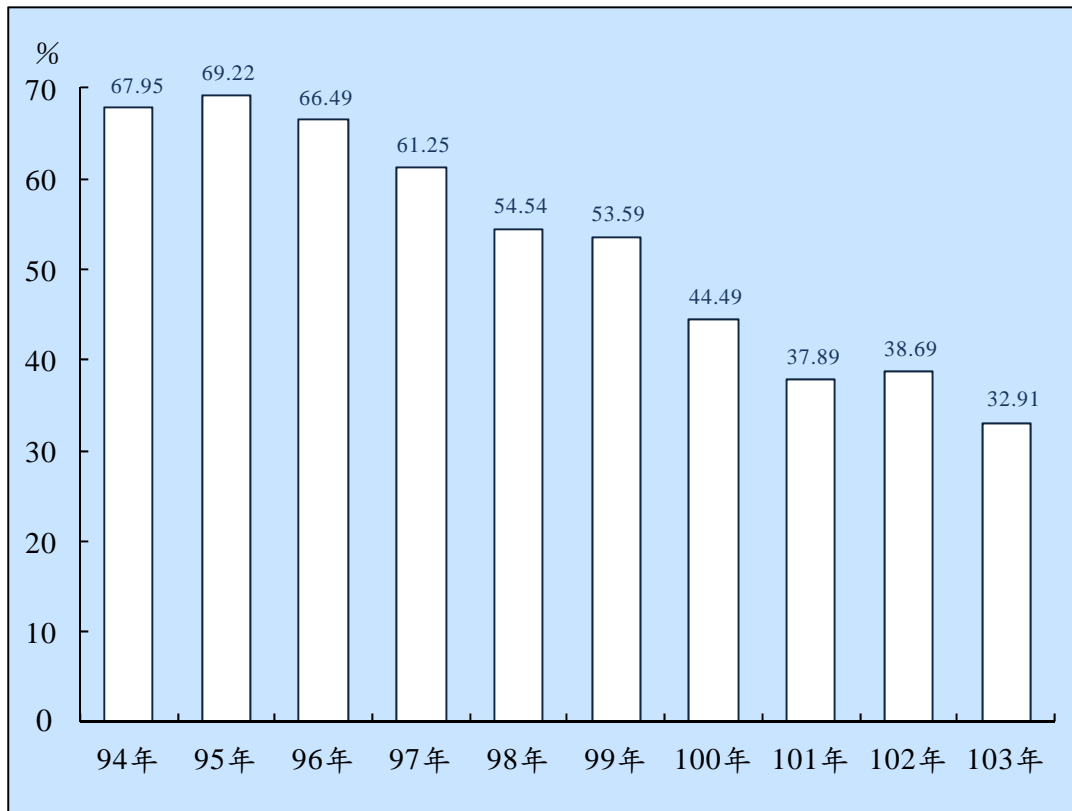


103年臺灣高等法院暨分院檢察署，終結案件平均每件所需日數為1.67日，較上年略減0.02日；近10年除94年2.21日外，95年以後皆低於2日，103年為1.67日最低。103年平均每一檢察官每月辦結案件折計件數為80.48件，較上年減少2.29件，近10年以94年的71.92件為最少，爾後逐年增加，至96年達100.20件，近年來則呈緩步增減。

單位：日；件

年 別	94年	95年	96年	97年	98年	99年	100年	101年	102年	103年
終結案件中平均每件所需日數	2.21	1.89	1.94	1.91	1.99	1.68	1.69	1.72	1.69	1.67
平均每一檢察官每月辦結案件折計件數	71.92	89.18	100.20	93.18	84.16	84.70	86.32	86.55	82.77	80.48

15. 臺灣高等法院暨分院檢察署
檢察官提起上訴案件撤銷原裁判百分比

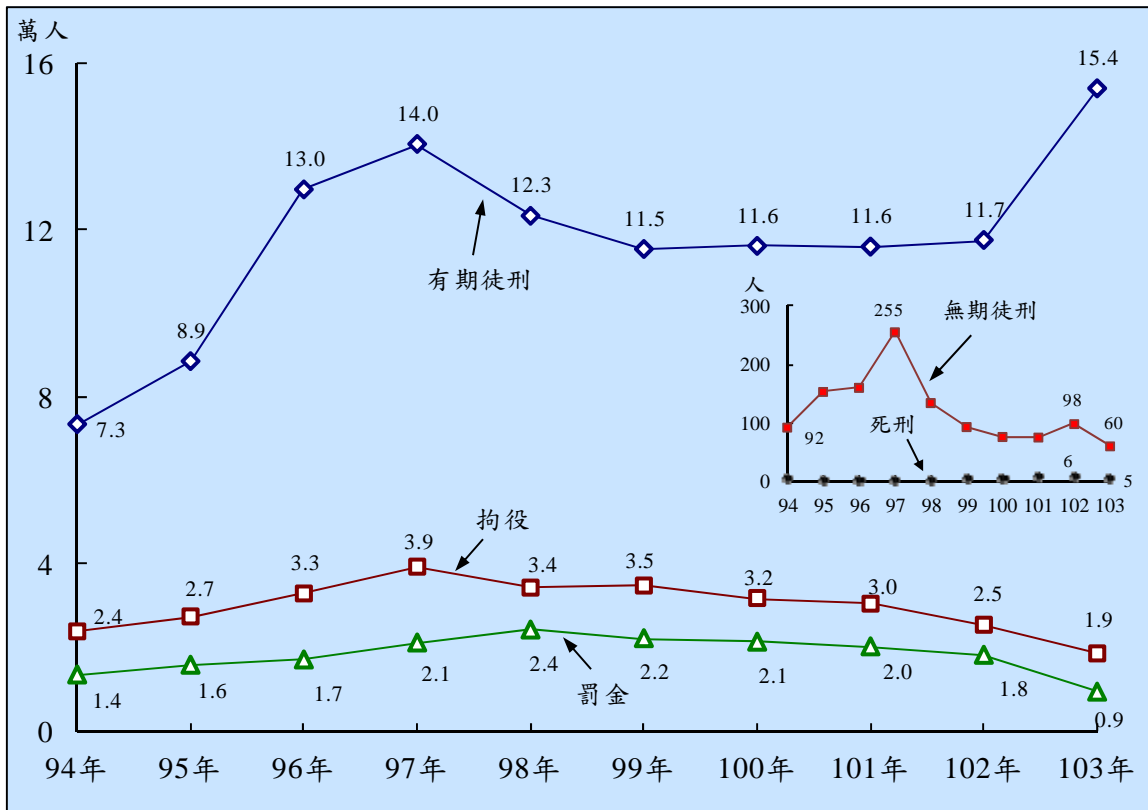


臺灣高等法院暨分院檢察署檢察官審查第二審法院之判決時，依據刑事訴訟法第三百四十四條之規定，對於被告有利與不利之情形，均予注意應否提起上訴，103年檢察官提起上訴案件，經最高法院撤銷原判決之百分比為32.91%，較上年減少5.78個百分點；觀察近10年檢察官提起上訴案件，經最高法院撤銷原判決百分比，呈下降趨勢，其中以103年最低。

單位：件；%

年 別	94年	95年	96年	97年	98年	99年	100年	101年	102年	103年
撤銷原判件數	842.05	831.95	851.07	679.20	691.54	775.61	520.53	389.77	237.94	146.94
駁回上訴件數	397.13	367.93	428.91	429.64	576.30	671.58	649.47	638.98	377.06	299.60
撤銷原判件數 占撤銷原判與 駁回上訴件數 之 百 分 比	67.95	69.22	66.49	61.25	54.54	53.59	44.49	37.89	38.69	32.91

16. 臺灣高等法院暨分院檢察署及各地方方法院檢察署已執行(含更定刑)刑罰人數



103年臺灣高等法院暨分院檢察署及各地方方法院檢察署已執行(含更定刑)刑罰人數為18萬1,817人，其中有期徒刑以上共15萬3,842人(死刑5人、無期徒刑60人、有期徒刑15萬3,777人)，占84.6%；拘役1萬,8576人，占10.2%；罰金9,399人，占5.2%。近10年來，執行刑罰人數以97年20萬1,234人最多，98年18萬1,983人次之，其中執行死刑人數以101年及102年最多，各為6人；執行無期徒刑人數則以97年255人最多，103年60人最少。

單位：人

年 別	94年	95年	96年	97年	98年	99年	100年	101年	102年	103年
總 計	110,901	131,919	179,776	201,234	181,983	172,442	169,350	166,708	161,265	181,817
死 刑	3	-	-	-	-	4	5	6	6	5
無 期 徒 刑	92	153	160	255	134	93	76	75	98	60
有 期 徒 刑	73,439	88,504	129,604	140,475	123,280	115,340	116,076	115,908	117,490	153,777
拘 役	23,835	27,425	32,916	39,331	34,308	34,806	31,819	30,459	25,429	18,576
罰 金	13,532	15,837	17,096	21,173	24,261	22,199	21,374	20,260	18,242	9,399

說明：本表數據包含已執行有罪及已執行更定刑人數。