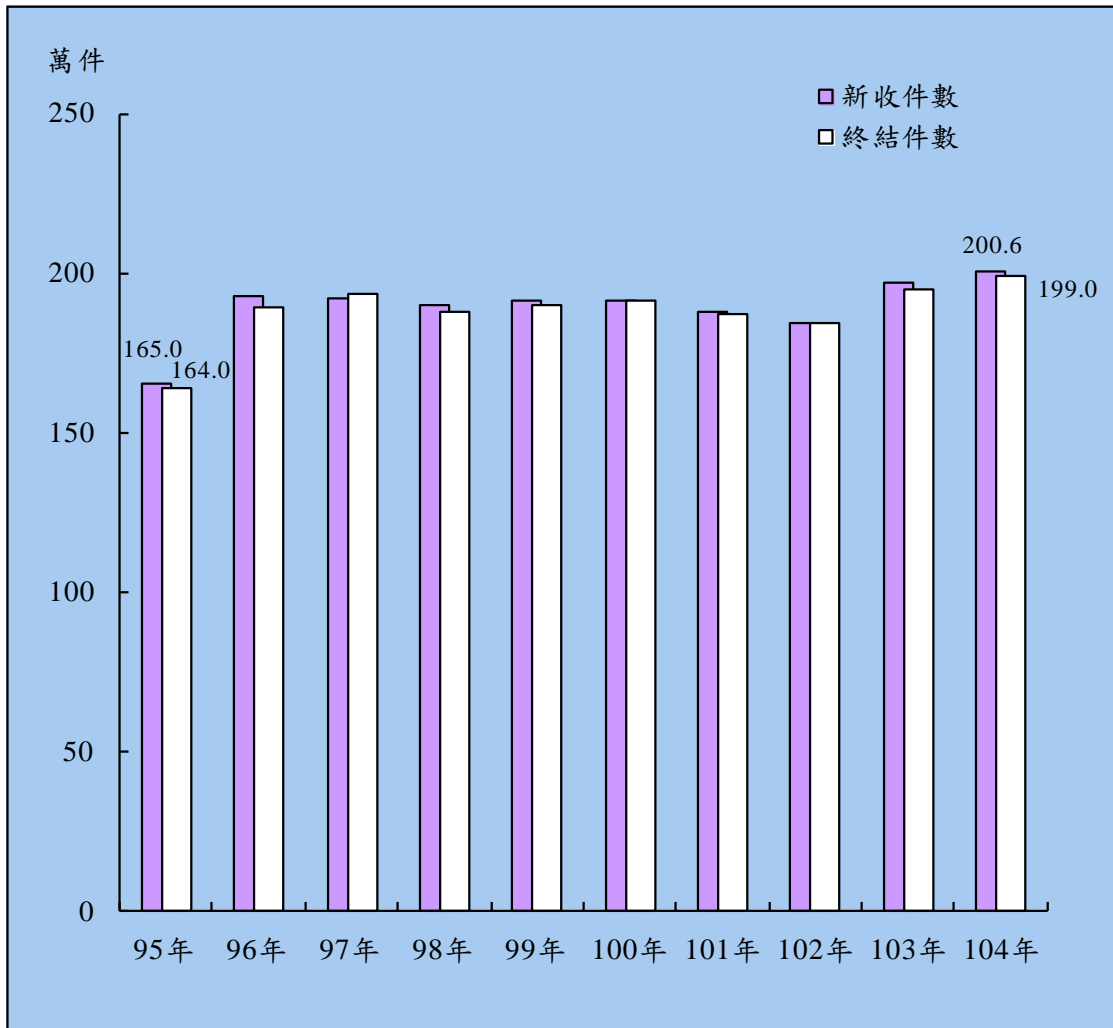


1. 臺灣各地方法院檢察署刑事案件收結件數比較

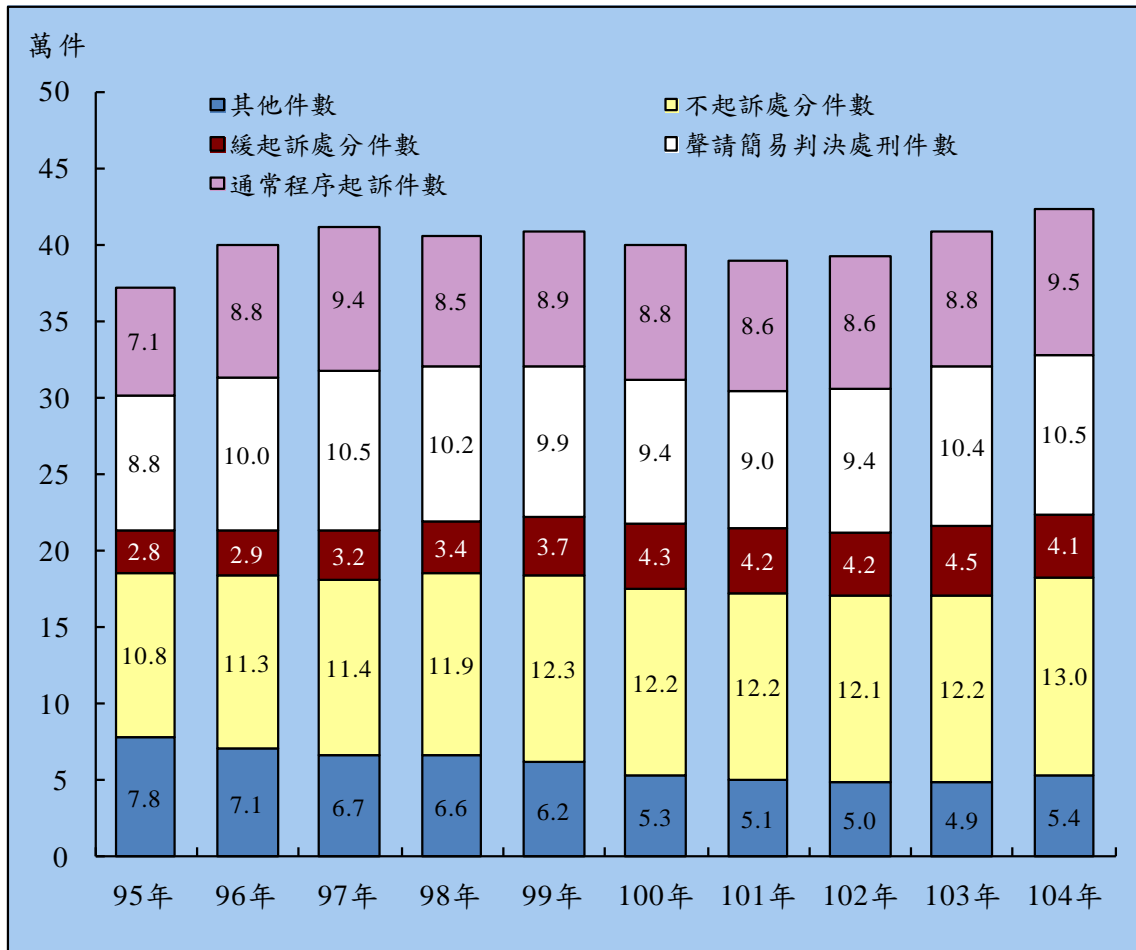


臺灣各地方法院檢察署刑事新收案件係依法務部「檢察案件編號計數分案報結實施要點」規定分案、計數統計，包括刑事偵查案件、刑事執行案件及其他案件。觀察近10年平均每年新收案件約189萬件，104年計200萬6,415件，居10年來之冠，較上年增加3萬8,654件、2.0%。同期間臺灣各地方法院檢察署刑事終結案件為198萬9,510件，較上年增加4萬5,095件、2.3%。

單位：件

項目別	95年	96年	97年	98年	99年	100年	101年	102年	103年	104年
受理件數	1,793,275	2,079,331	2,104,555	2,066,691	2,101,447	2,116,017	2,080,555	2,051,851	2,179,479	2,241,652
新收件數	1,650,490	1,926,042	1,918,536	1,895,555	1,913,188	1,913,252	1,874,638	1,842,992	1,967,761	2,006,415
終結件數	1,640,166	1,893,463	1,933,567	1,878,737	1,898,903	1,910,282	1,871,865	1,840,297	1,944,415	1,989,510
未結件數	153,109	185,868	170,988	187,954	202,544	205,735	208,690	211,554	235,064	252,142

2. 臺灣各地方法院檢察署偵查案件終結情形

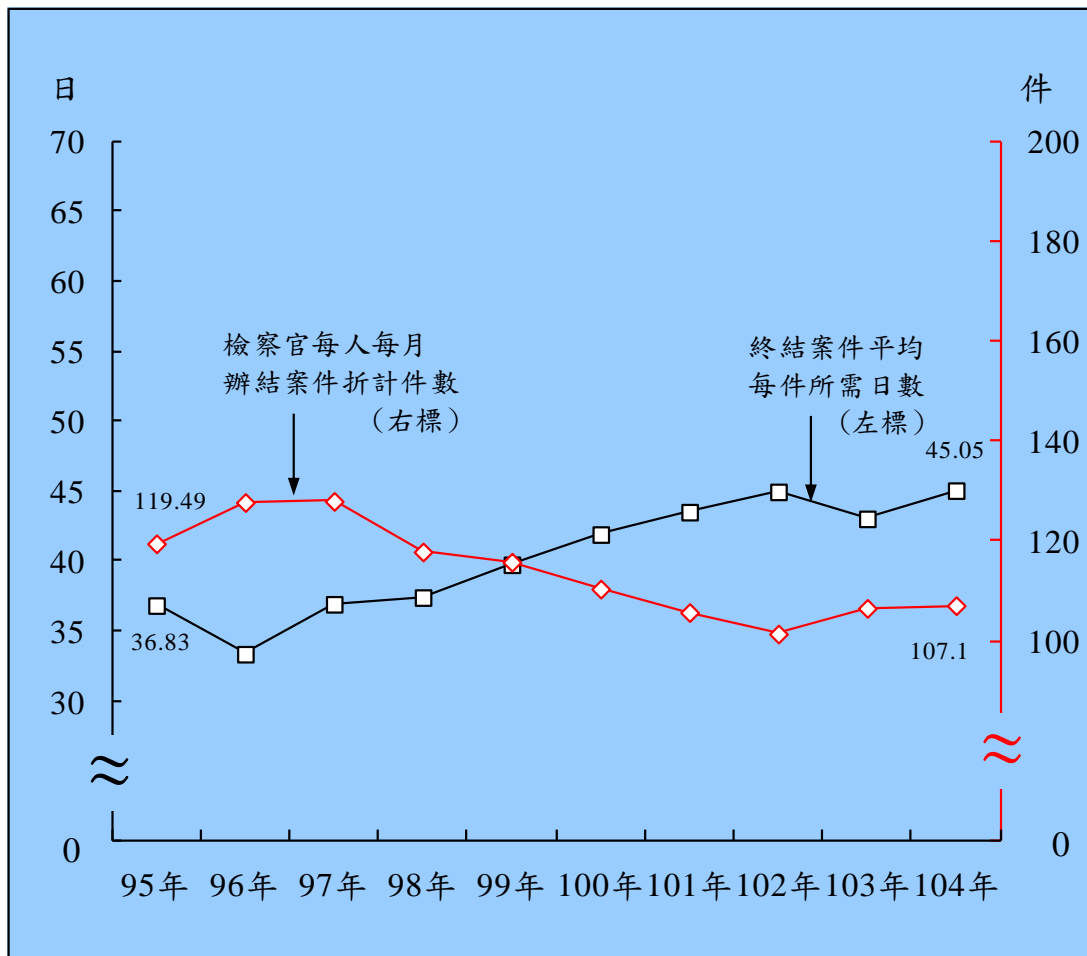


104年臺灣各地方法院檢察署刑事偵查案件終結總計42萬3,854件，較上年增加1萬4,918件、3.6%；其中依通常程序提起公诉者計9萬4,563件，占終結案件之22.3%，聲請簡易判決處刑者計10萬4,949件，占24.8%，兩者合占終結案件之四成七；不起訴處分13萬0,030件，占30.7%；緩起訴處分4萬0,732件，占9.6%；其他原因簽結5萬3,580件，占12.6%。

單位：件

項目別	95年	96年	97年	98年	99年	100年	101年	102年	103年	104年
總計	372,503	401,336	412,174	405,989	409,091	400,054	390,804	392,953	408,936	423,854
通常程序 提起公诉	70,583	87,887	94,168	84,807	88,514	88,262	85,753	86,174	88,364	94,563
聲請簡易 判決處刑	87,965	100,276	104,834	102,040	98,578	93,569	90,325	94,068	104,143	104,949
緩起訴處分	27,769	29,318	31,987	33,730	37,408	42,929	42,019	41,963	44,851	40,732
不起訴處分	107,826	113,001	114,364	119,221	122,934	122,430	121,715	121,150	122,208	130,030
其他	78,360	70,854	66,821	66,191	61,657	52,864	50,992	49,598	49,370	53,580

3. 臺灣各地方法院檢察署刑事終結案件 平均每件所需日數及檢察官每人每月辦結案件折計件數

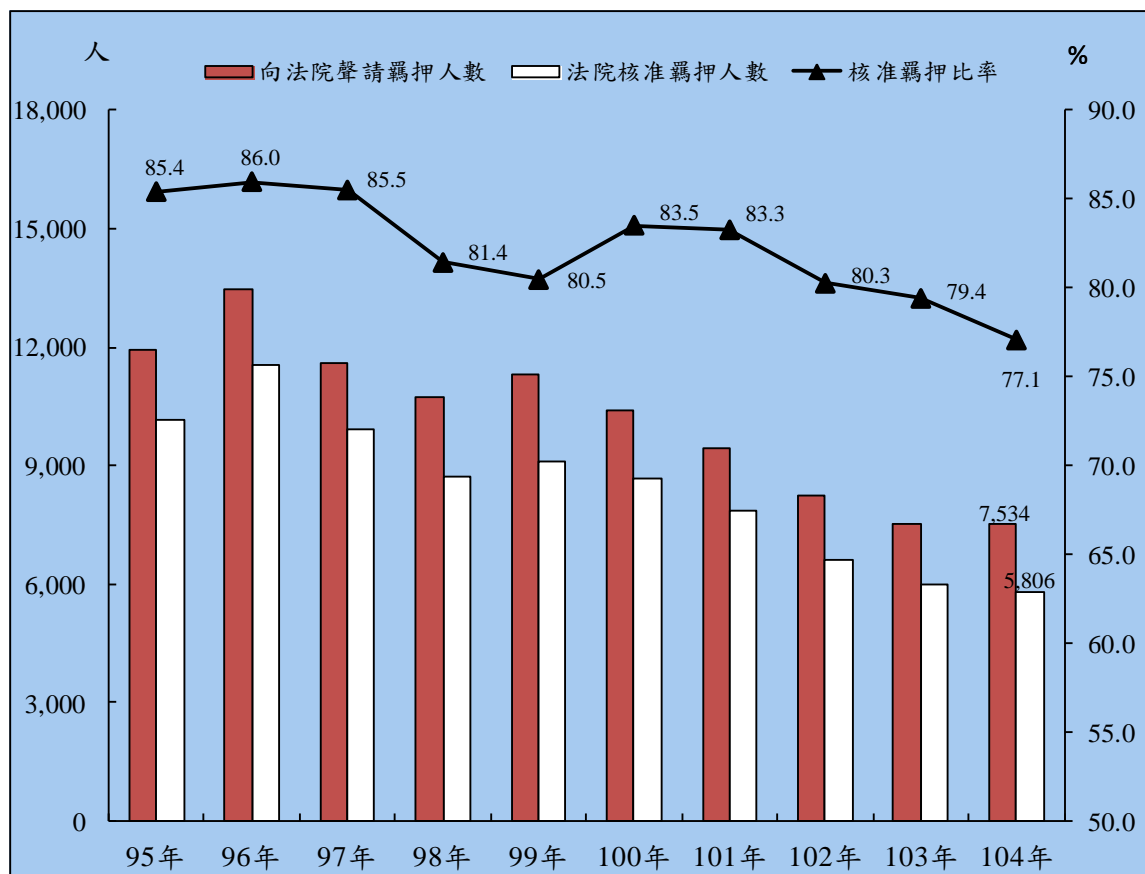


104年臺灣各地方法院檢察署刑事終結案件平均每件所需日數為45.05日，較上年增加2.02日。104年平均每一檢察官每月辦結案件折計件數為107.10件，較上年增加0.54件，近10年均均在百件以上，其中以97年127.98件最多。

單位：日、件

項目別	95年	96年	97年	98年	99年	100年	101年	102年	103年	104年
終結案件中平均每件所需日數	36.83	33.35	36.92	37.40	39.75	41.91	43.51	44.96	43.03	45.05
平均每一檢察官每月辦結案件折計件數	119.49	127.76	127.98	117.86	115.80	110.42	105.72	101.42	106.56	107.10

4. 臺灣各地方法院檢察署向法院聲請羈押情形

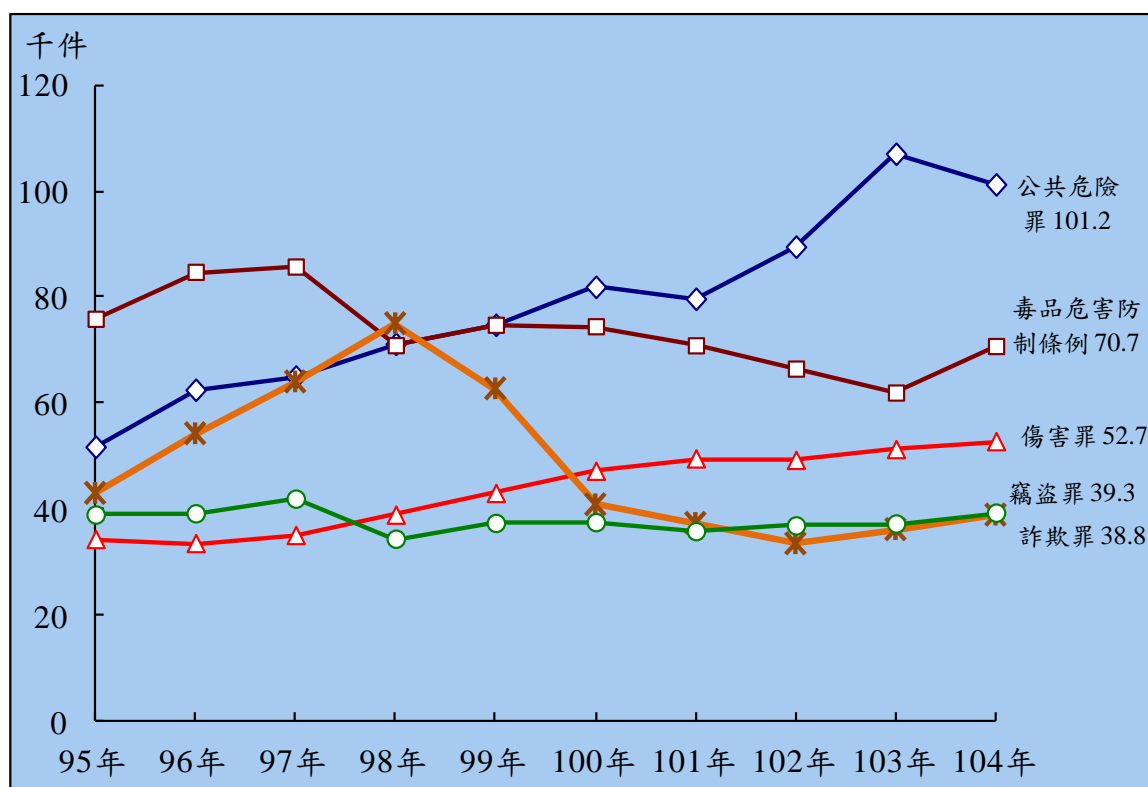


104年臺灣各地方法院檢察署向法院聲請羈押人數計7,534人，較上年增加6人、0.1%；經法院裁定核准羈押人數為5,806人，亦較上年減少2.9%；法院核准羈押比率77.06%，較上年減少2.34個百分點。法院駁回羈押人數中，交保865人、責付23人、限制住居282人、釋回558人。

單位：人；%

項目別	95年	96年	97年	98年	99年	100年	101年	102年	103年	104年	
司法警察機關解送人犯數	110,870	117,961	118,915	108,519	102,899	87,549	105,648	109,171	129,430	132,929	
向法院聲請羈押人數	11,905	13,457	11,595	10,731	11,324	10,376	9,439	8,231	7,528	7,534	
法院核准羈押人數	10,168	11,569	9,914	8,737	9,111	8,666	7,859	6,605	5,977	5,806	
核准羈押比率	85.41	85.97	85.5	81.42	80.46	83.52	83.26	80.25	79.4	77.06	
法院駁回數	交保	890	958	766	1,018	1,089	843	817	842	798	865
	責付	21	17	20	18	27	30	15	20	29	23
	限制住居	264	355	315	328	369	292	252	292	257	282
	釋回	562	558	580	630	728	545	496	472	467	558

5. 臺灣各地方法院檢察署刑事偵查終結主要罪名

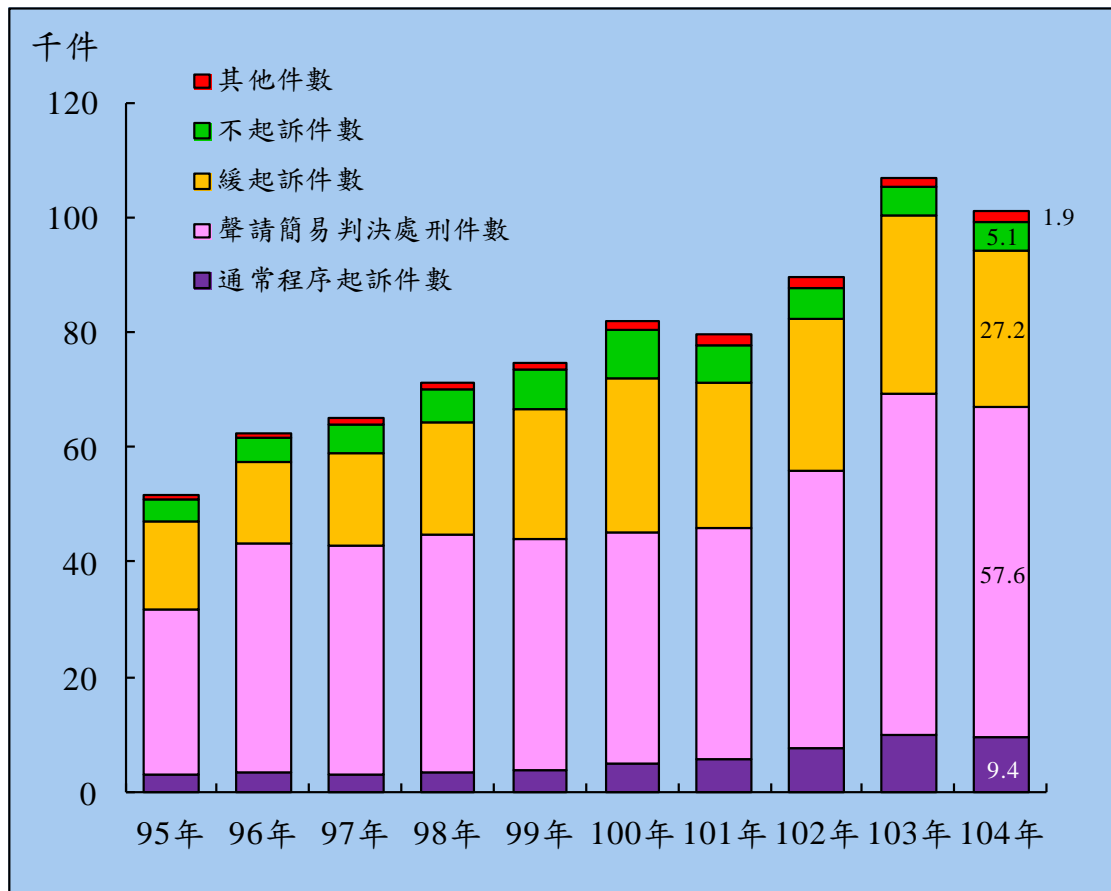


104年臺灣各地方法院檢察署刑事偵查案件終結42萬3,854件中，主要罪名為公共危險罪、毒品危害防制條例、傷害罪、竊盜罪及詐欺罪。其中公共危險案件終結10萬1,183件，較上年減少5,769件、5.4%；毒品危害防制條例案件終結7萬0,688件，較上年增加8,775件、14.2%；傷害案件終結5萬2,745件，較上年增加1,490件、2.9%；竊盜案件終結3萬9,253件，較上年增加2,038件、5.5%；詐欺案件終結3萬8,773件，較上年增加2,739件、7.6%。

單位：件

項目別	95年	96年	97年	98年	99年	100年	101年	102年	103年	104年
公共危險罪	51,682	62,435	64,930	71,104	74,690	81,848	79,598	89,425	106,952	101,183
毒品危害防制條例	75,822	84,680	85,679	70,847	74,695	74,422	70,823	66,428	61,913	70,688
傷害罪	34,288	33,529	35,046	38,885	42,979	47,164	49,493	49,215	51,255	52,745
竊盜罪	38,901	39,139	41,904	34,341	37,316	37,471	35,772	36,854	37,215	39,253
詐欺罪	42,881	54,126	63,905	74,878	62,606	40,722	37,210	33,370	36,034	38,773

6. 臺灣各地法院檢察署偵查公共危險罪終結情形

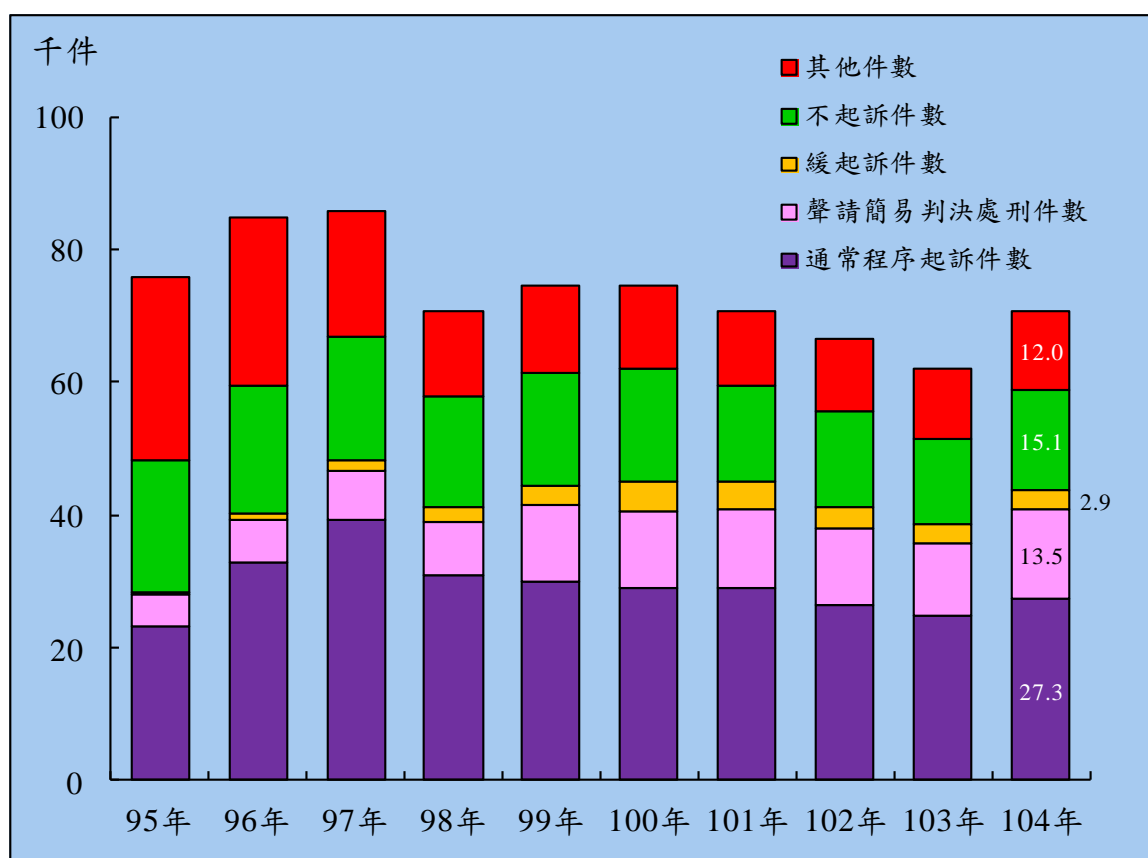


104年臺灣各地方法院檢察署刑事偵查終結案件按罪名分析，以公共危險案件占23.9%為最多。公共危險罪偵查終結10萬1,183件中，以依通常程序提起公诉及聲請簡易判決處刑者合計6萬6,967件最多，占66.2%；其次分別為緩起訴處分2萬7,237件，占26.9%；不起訴處分5,090件，占5.0%；其他原因簽結1,889件，占1.9%。

單位：件

項目別	95年	96年	97年	98年	99年	100年	101年	102年	103年	104年
總計	51,682	62,435	64,930	71,104	74,690	81,848	79,598	89,425	106,952	101,183
通常程序提起公诉	2,938	3,470	2,955	3,469	3,899	4,835	5,564	7,683	9,789	9,372
聲請簡易判決處刑	28,910	39,732	39,829	41,393	40,001	40,348	40,257	48,058	59,414	57,595
緩起訴處分	15,363	14,317	16,337	19,364	22,811	26,695	25,382	26,627	31,198	27,237
不起訴處分	3,672	4,010	4,676	5,673	6,644	8,355	6,705	5,375	4,787	5,090
其他	799	906	1,133	1,205	1,335	1,615	1,690	1,682	1,764	1,889

7.臺灣各地法院檢察署偵查違反毒品危害防制條例終結情形

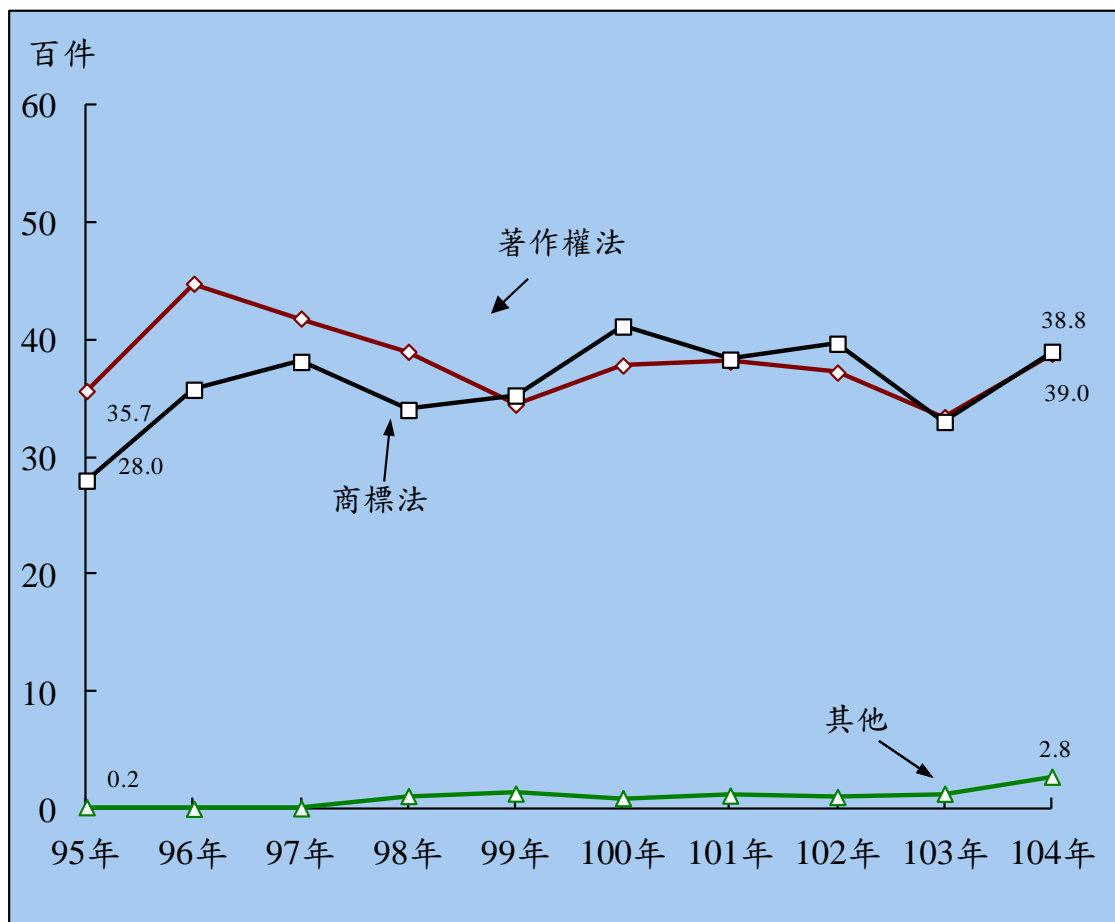


104年臺灣各地方法院檢察署刑事偵查違反毒品危害防制條例案件終結總計7萬0,688件中，以依通常程序提起公诉及聲請簡易判決處刑者4萬0,741件最多，占57.6%；其次為不起訴處分1萬5,068件，占21.3%；緩起訴處分2,869件，占4.1%；其他原因簽結1萬2,010件，占17.0%。

單位：件

項目別	95年	96年	97年	98年	99年	100年	101年	102年	103年	104年
總計	75,822	84,680	85,679	70,847	74,695	74,422	70,823	66,428	61,913	70,688
通常程序 提起公诉	23,101	32,930	39,218	31,086	30,050	29,144	29,160	26,546	24,843	27,273
聲請簡易 判決處刑	5,021	6,385	7,344	7,967	11,469	11,515	11,841	11,452	11,022	13,468
緩起訴處分	149	1,008	1,755	2,148	2,823	4,455	3,918	3,222	2,651	2,869
不起訴處分	20,123	19,017	18,645	16,818	16,961	16,761	14,702	14,445	12,902	15,068
其他	27,428	25,340	18,717	12,828	13,392	12,547	11,202	10,763	10,495	12,010

8. 臺灣各地方法院檢察署刑事偵查智慧財產權案件終結情形

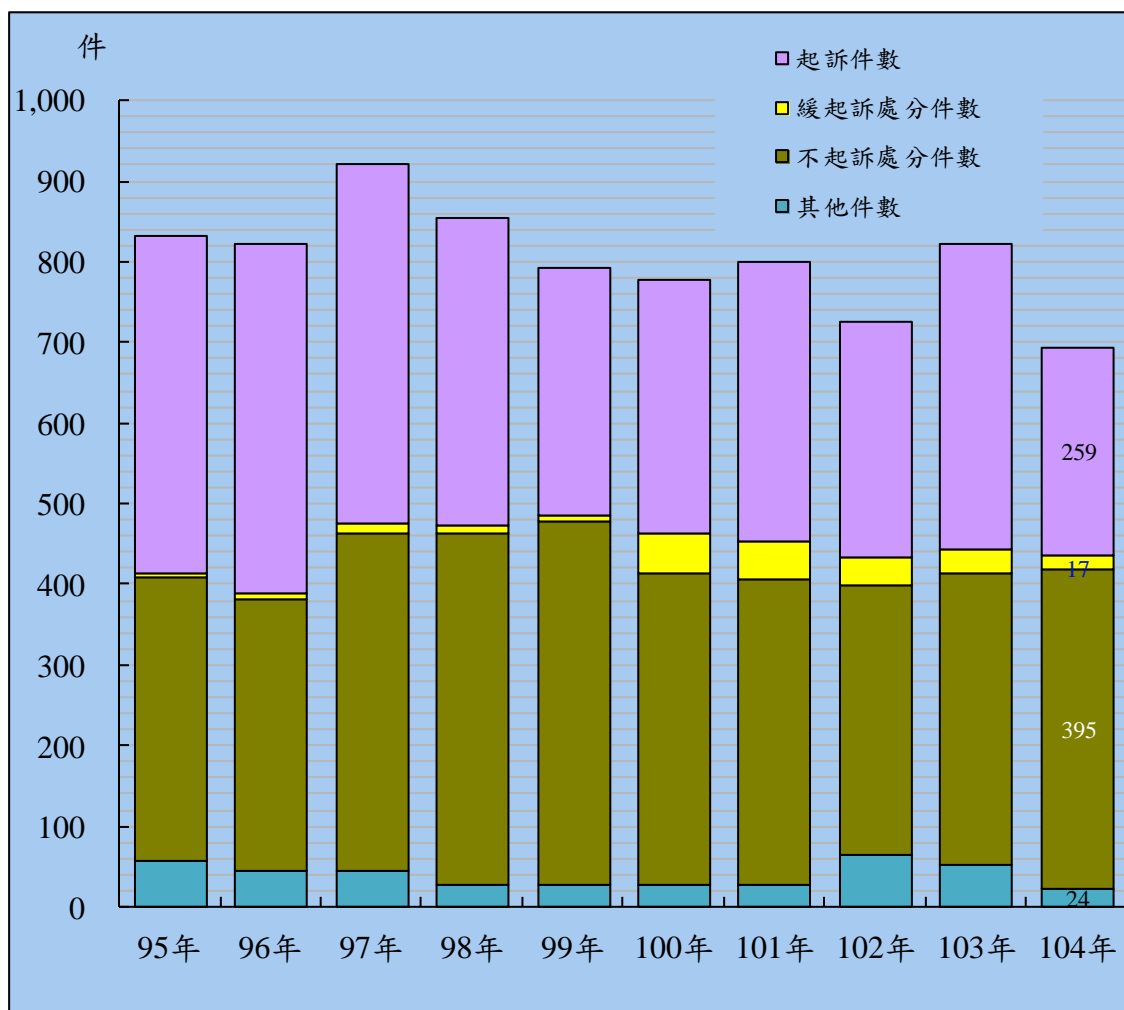


104年臺灣各地方法院檢察署辦理智慧財產權案件偵查終結計8,058件，較上年增加1,283件、18.9%，其中起訴1,576件，占終結件數之19.6%，為10年來新低；依案件類型分，以違反商標法3,900件最多，占48.4%；其次為違反著作權法案件3,883件，占48.2%。

單位：件；%

項目別		95年	96年	97年	98年	99年	100年	101年	102年	103年	104年
終結件數	總計	6,381	8,058	8,003	7,414	7,107	7,991	7,763	7,794	6,775	8,058
	百分比	100.0	100.0	100.0	100.0	100.0	100.0	100.0	100.0	100.0	100.0
	著作權法	3,565	4,481	4,184	3,900	3,449	3,783	3,816	3,723	3,343	3,883
	百分比	55.9	55.6	52.3	52.6	48.5	47.3	49.2	47.8	49.3	48.2
	商標法	2,801	3,576	3,814	3,404	3,527	4,116	3,833	3,969	3,302	3,900
	百分比	43.9	44.4	47.7	45.9	49.6	51.5	49.4	50.9	48.7	48.4
起訴件數	其他	15	1	5	110	131	92	114	102	130	275
	百分比	0.2	0.0	0.1	1.5	1.8	1.2	1.5	1.3	1.9	3.4
起訴件數		2,473	2,949	2,336	1,919	1,743	2,124	1,794	1,769	1,425	1,576
占終結件數百分比(%)		38.8	36.6	29.2	25.9	24.5	26.6	23.1	22.7	21.0	19.6

9. 臺灣各地法院檢察署偵查公務人員貪瀆案件終結件數



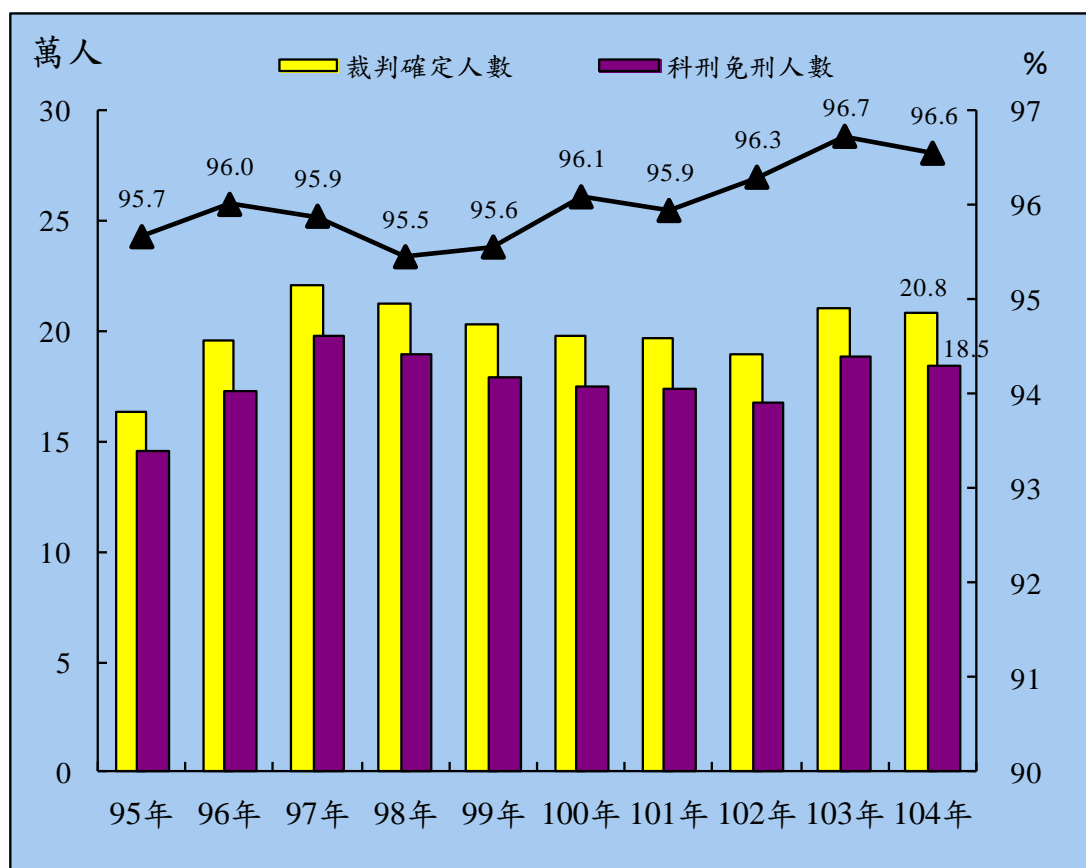
104年臺灣各地方法院檢察署辦理公務人員貪瀆案件偵查終結件數計695件，較上年減少127件、15.5%；其中起訴395件最多，占56.8%；不起訴處分259件，占37.3%；緩起訴處分17件，占2.4%；其他原因簽結者24件，占3.5%。

單位：件

項目別	95年	96年	97年	98年	99年	100年	101年	102年	103年	104年
總計	833	823	922	855	792	778	800	726	822	695
起訴	418	433	446	380	305	314	345	292	377	259
緩起訴處分	6	8	12	12	9	49	49	35	30	17
不起訴處分	352	336	418	434	450	386	379	335	361	395
其他	57	46	46	29	28	29	27	64	54	24

說明：起訴件數包含通常程序提起公訴及聲請簡易判決處刑件數。

10. 臺灣各地方法院檢察署執行案件裁判確定情形



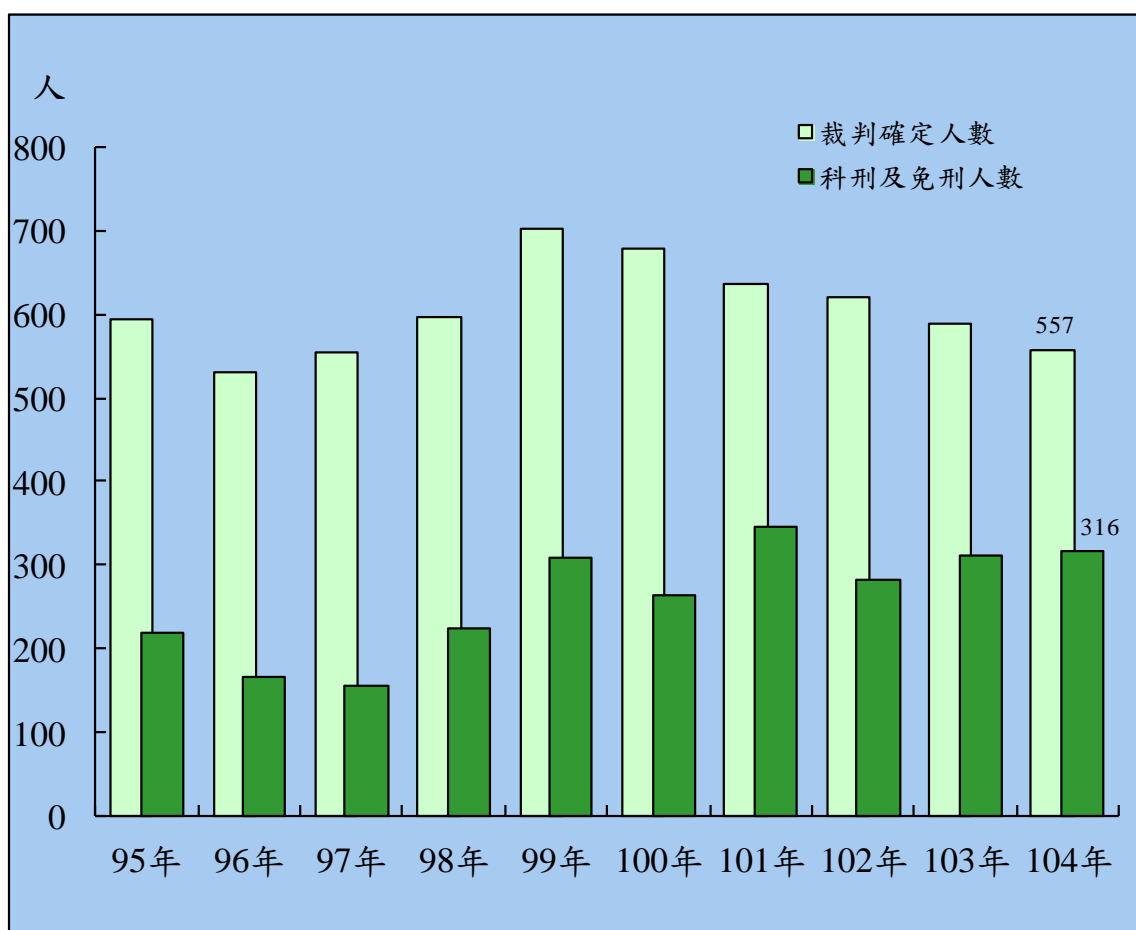
104年經法院裁判確定移送臺灣各地方法院檢察署執行之案件計18萬8,672件、20萬8,075人，其中有罪（科刑與免刑）人數為18萬4,595人，占88.7%，無罪人數6,584人，占3.2%，餘為免訴、不受理及其他計1萬6,896人，占8.1%。104年裁判確定案件定罪率為96.6%，較上年減少0.1個百分點。

單位：件；人

項目別	95年	96年	97年	98年	99年	100年	101年	102年	103年	104年	
件 數	143,351	171,216	193,830	187,627	178,788	174,744	173,538	169,060	190,826	188,672	
人 數	總 計	163,980	195,558	220,801	213,150	203,092	197,921	196,809	190,093	210,801	208,075
	科 刑	145,363	173,224	198,177	190,120	179,682	174,865	173,468	168,215	188,134	184,492
	免 刑	70	72	64	75	66	57	67	51	84	103
	無 罪	6,579	7,194	8,499	9,046	8,346	7,109	7,325	6,461	6,352	6,584
	免 訴	1,482	2,358	1,488	1,308	1,135	943	767	699	703	712
	不 受 理	10,241	12,334	12,372	12,346	13,645	14,747	14,977	14,428	15,243	15,926
	其 他	245	376	201	255	218	200	205	239	285	258

說明：定罪率係指裁判確定之案件中，有罪人數（含科刑、免刑）占有罪人數加無罪人數和之百分比。

11. 臺灣各地方法院檢察署執行公務人員 貪瀆案件裁判確定結果

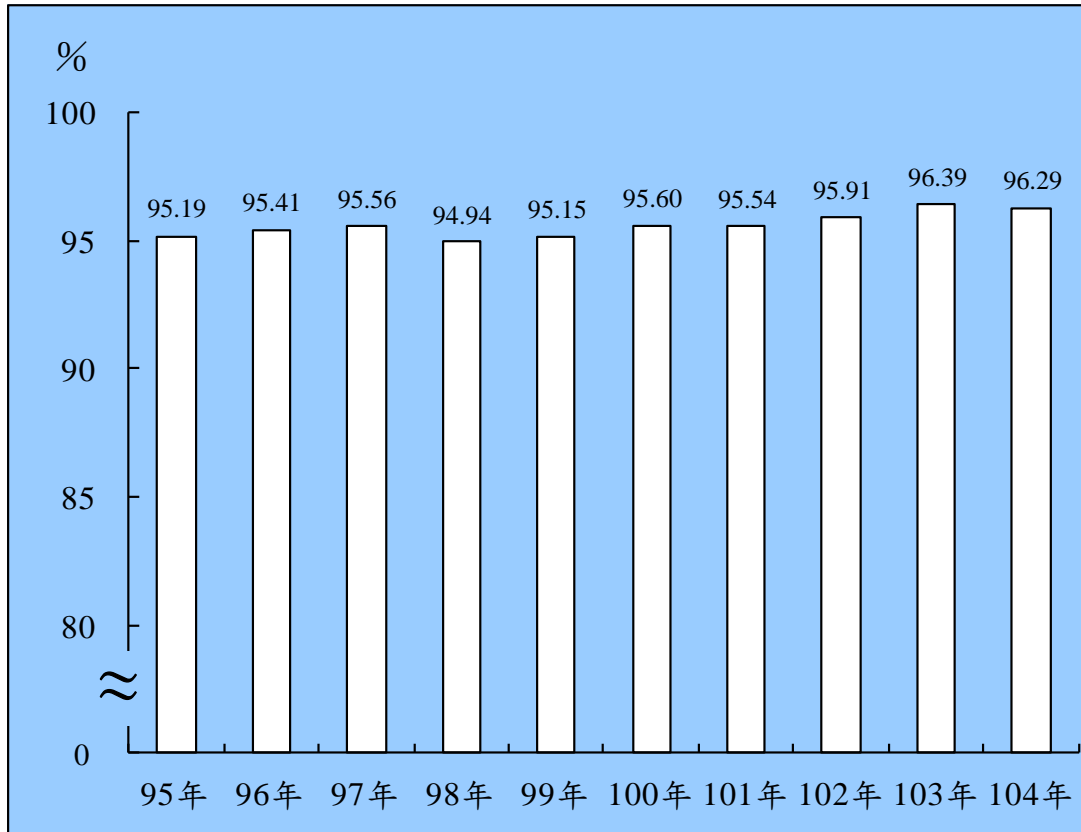


104年經法院裁判確定移送臺灣各地方法院檢察署執行之公務人員貪瀆案件計557人，其中有罪人數(含科刑及免刑)為316人，定罪率為61.6%，較全般刑事案件超過9成之定罪率明顯偏低；依近10年定罪率觀察，以104年61.6%最高，97年32.5%為最低，兩者相差超過29.1個百分點。

單位：人

項目別	95年	96年	97年	98年	99年	100年	101年	102年	103年	104年
總計	594	530	554	596	702	680	637	620	588	557
科刑	214	164	152	219	301	263	332	276	305	301
免刑	6	3	4	6	8	2	14	6	7	15
無罪	253	256	324	331	328	315	231	289	228	197
免訴	20	64	11	3	9	15	4	-	9	-
不受理	100	43	54	37	74	85	53	47	37	41
其他	1	-	5	-	-	-	3	2	2	3

12. 臺灣各地方法院檢察署檢察官辦案維持率



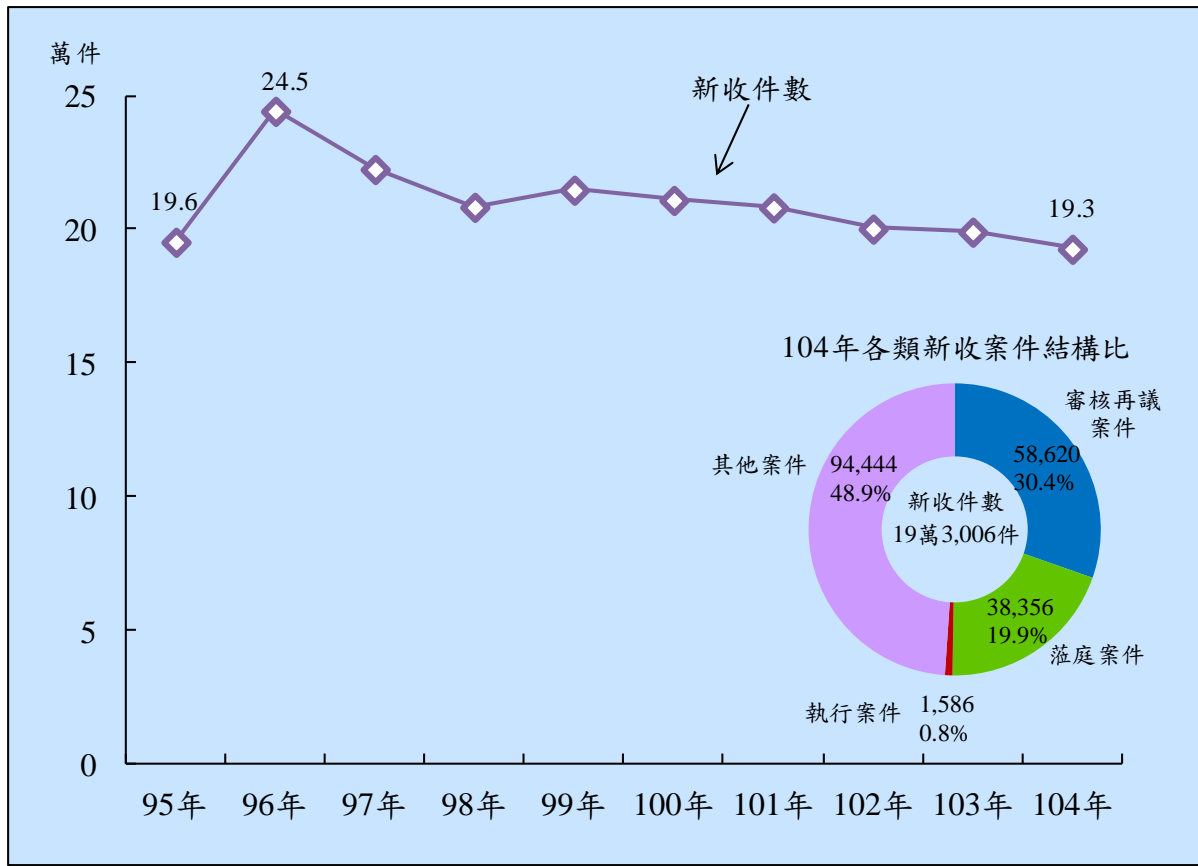
104年臺灣各地方法院檢察署刑事偵查案件起訴後裁判確定之科刑及免刑人數總計19萬1,346人，占科刑、免刑、無罪、管轄錯誤及應歸責於檢察官之免訴不受理總人數之百分比（即檢察官辦案維持率）為96.29，較上年增加0.1個百分點；10年來各年檢察官辦案維持率均逾90%以上。

單位：人；%

項目別	95年	96年	97年	98年	99年	100年	101年	102年	103年	104年
裁判確定科刑免刑及無罪管轄錯誤及應歸責於檢察官之免訴不受理總人數	152,165	181,451	207,414	199,562	188,315	182,437	181,124	175,034	194,433	191,346
科刑免刑人數	144,843	173,120	198,215	189,464	179,179	174,413	173,052	167,873	187,417	184,243
檢察官辦案維持率	95.19	95.41	95.56	94.94	95.15	95.60	95.54	95.91	96.39	96.29

說明：檢察官辦案維持率=(裁判確定科刑免刑人數/科刑、免刑、無罪、管轄錯誤及應歸責於檢察官之免訴不受理總人數)×100%

13. 臺灣高等法院暨分院檢察署刑事案件新收件數

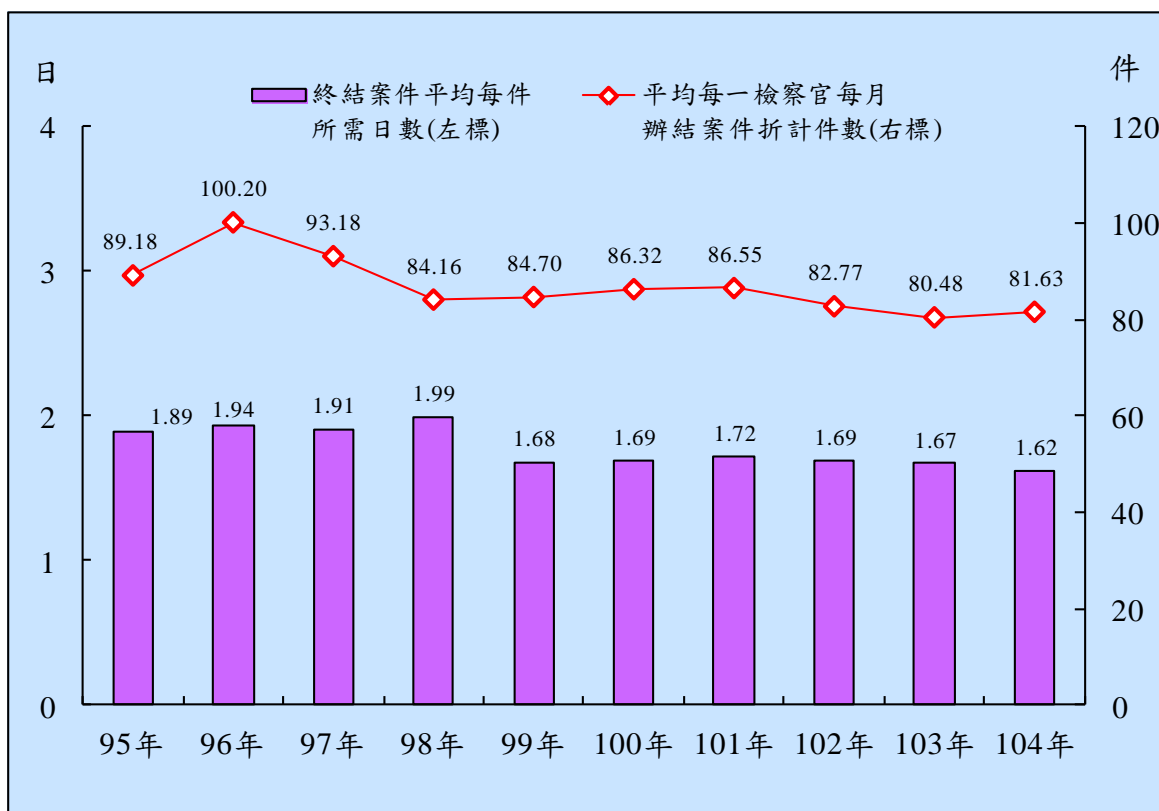


104年臺灣高等法院暨分院檢察署新收案件總計19萬3,006件，較上年減少6,382件、3.2%；其中以再議案件5萬8,620件最多，占30.4%；蒞庭案件3萬8,356件次之，占19.9%；刑事執行1,586件，占0.8%，其他案件9萬4,444件，占48.9%。近10年來，新收件數以96年24萬4,604件最多，爾後略呈逐步下滑趨勢。

單位：件

項 目 別	95年	96年	97年	98年	99年	100年	101年	102年	103年	104年
受 理 件 數	195,953	244,999	223,143	208,999	215,266	211,435	208,628	200,735	199,537	193,147
新 收 件 數	195,621	244,604	222,853	208,687	215,107	211,264	208,485	200,555	199,388	193,006
再議案件	37,686	39,898	43,949	46,543	52,926	58,039	58,455	57,190	61,853	58,620
蒞 庭	70,538	72,668	66,033	51,683	50,348	50,073	47,118	43,131	40,175	38,356
終 結 件 數	195,559	244,710	222,829	208,843	215,095	211,292	208,447	200,586	199,397	192,989
未 結 件 數	394	289	314	156	171	143	181	149	140	158

14. 臺灣高等法院暨分院檢察署終結案件平均每件所需日數及檢察官每人每月辦結案件折計件數

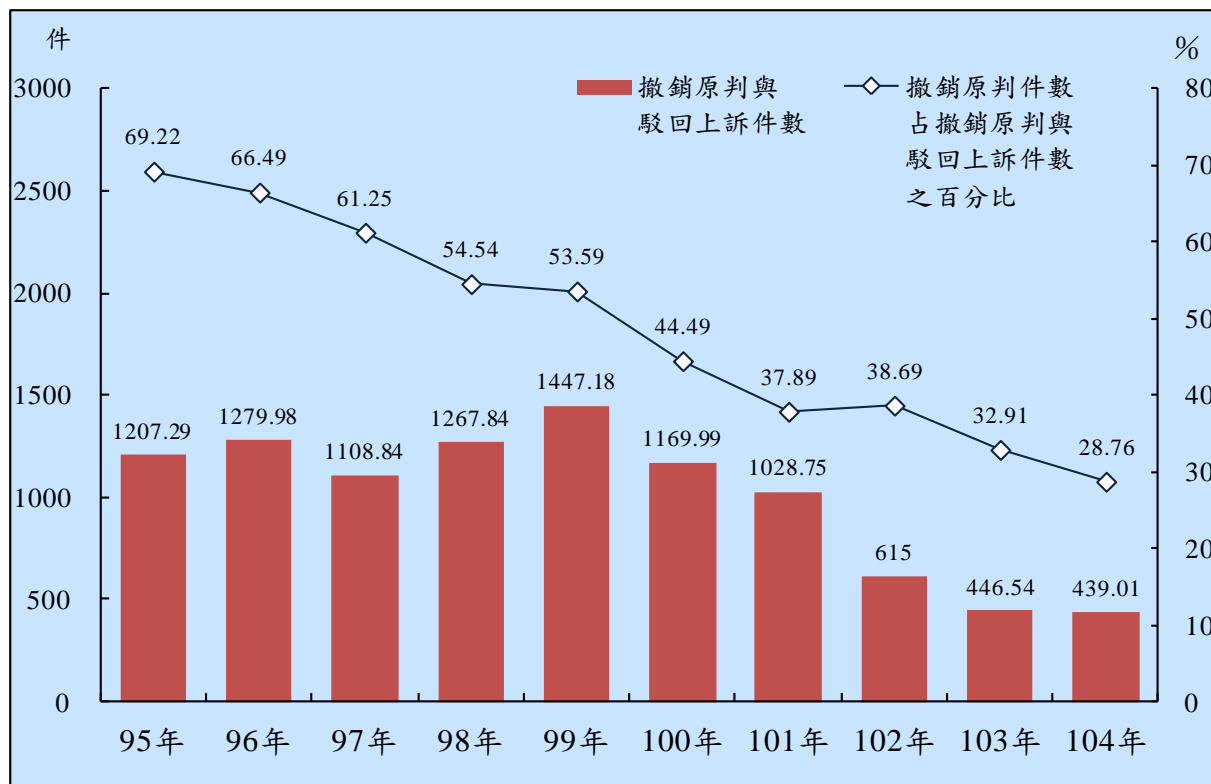


104年臺灣高等法院暨分院檢察署終結案件平均每件所需日數為1.62日，較上年減少0.05日；近10年皆低於2日，104年為1.62日最低。104年平均每一檢察官每月辦結案件折計件數為81.63件，較上年增加1.15件，近10年則以96年之100.20件最多。

單位：日；件

項 目 別	95年	96年	97年	98年	99年	100年	101年	102年	103年	104年
終結案件中平均 每件所需日數	1.89	1.94	1.91	1.99	1.68	1.69	1.72	1.69	1.67	1.62
平均每一檢察官 每月辦結案件 折計件數	89.18	100.20	93.18	84.16	84.70	86.32	86.55	82.77	80.48	81.63

15. 臺灣高等法院暨分院檢察署 檢察官提起上訴案件發回裁判情形

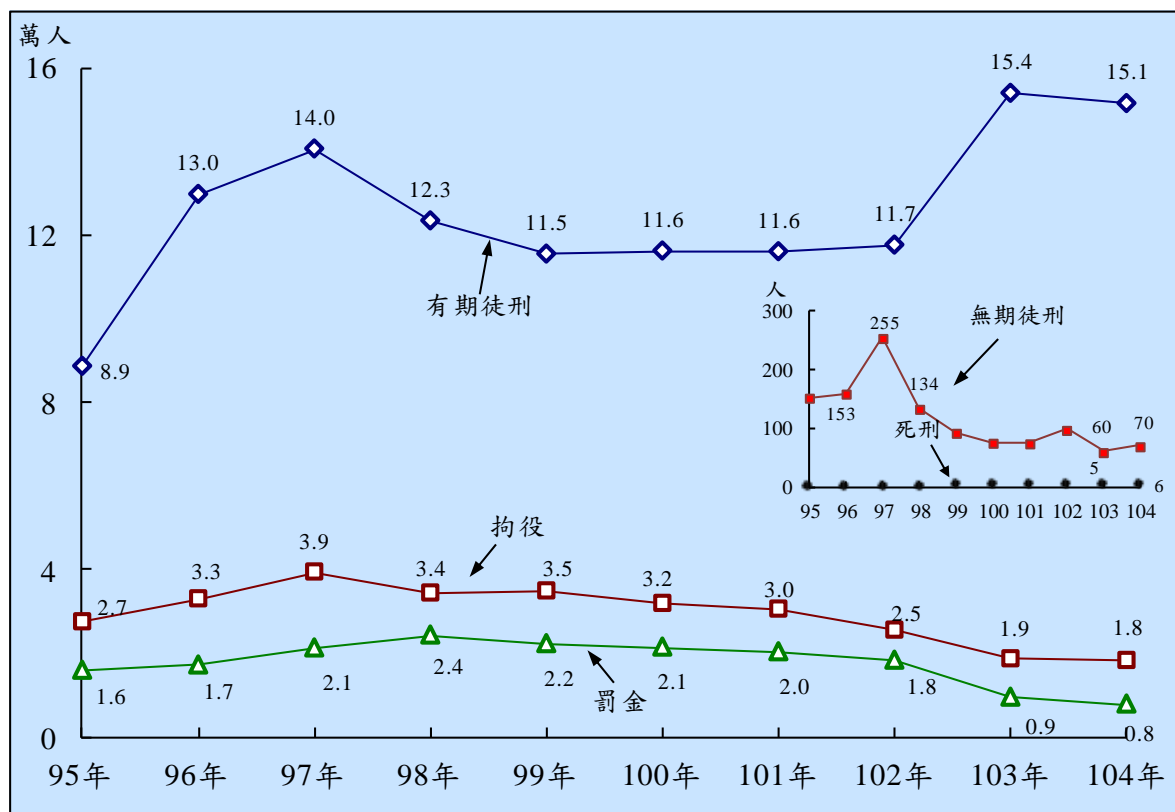


臺灣高等法院暨分院檢察署檢察官審查第二審法院之判決時，依據刑事訴訟法第344條之規定，對於被告有利與不利之情形，均予注意應否提起上訴，104年檢察官提起上訴案件，撤銷原判與駁回上訴案件計439.01件，較上年減少1.69%，經最高法院撤銷原判決之百分比為28.76%，較上年減少4.15個百分點；觀察近10年檢察官提起上訴案件，撤銷原判與駁回上訴案件自100年起大幅減少，103年起則呈穩定的400多件；經最高法院撤銷原判決百分比，呈逐年下降趨勢。

單位：件；%

項 目 別	95年	96年	97年	98年	99年	100年	101年	102年	103年	104年
撤銷原判與駁回上訴件數	1,207.29	1,279.98	1,108.84	1,267.84	1,447.18	1,169.99	1,028.75	615.00	446.54	439.01
撤銷原判件數	835.66	851.07	679.20	691.54	775.61	520.53	389.77	237.94	146.94	126.25
撤銷原判件數占撤銷原判與駁回上訴件數之百分比	69.22	66.49	61.25	54.54	53.59	44.49	37.89	38.69	32.91	28.76

16. 臺灣高等法院暨分院檢察署及各地方法院檢察署已執行(含更定刑)刑罰人數



104年臺灣高等法院暨分院檢察署及各地方法院檢察署已執行(含更定刑)刑罰人數為17萬7,343人，其中有期徒刑以上共15萬1,407人(死刑6人、無期徒刑70人、有期徒刑15萬1,331人)，占85.4%；拘役1萬,8,174人，占10.2%；罰金7,762人，占4.4%。近10年來，執行刑罰人數以97年20萬1,234人最多，98年18萬1,983人次之，其中執行死刑人數以101、102及104年最多，各為6人；執行無期徒刑人數則以97年255人最多，103年60人最少。

單位：人

項 目 別	95年	96年	97年	98年	99年	100年	101年	102年	103年	104年
總 計	131,919	179,776	201,234	181,983	172,442	169,350	166,708	161,265	181,817	177,343
死 刑	-	-	-	-	4	5	6	6	5	6
無 期 徒 刑	153	160	255	134	93	76	75	98	60	70
有 期 徒 刑	88,504	129,604	140,475	123,280	115,340	116,076	115,908	117,490	153,777	151,331
拘 役	27,425	32,916	39,331	34,308	34,806	31,819	30,459	25,429	18,576	18,174
罰 金	15,837	17,096	21,173	24,261	22,199	21,374	20,260	18,242	9,399	7,762

說明：本表數據包含已執行有罪及已執行更定刑人數。