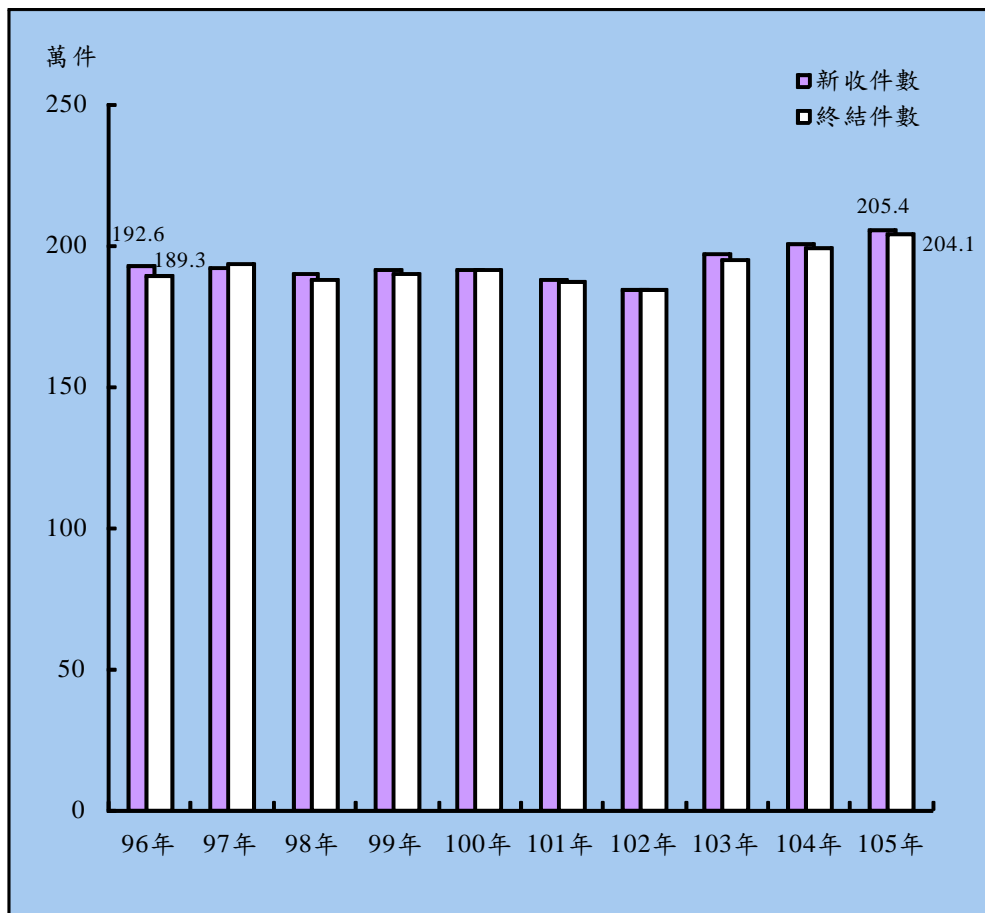


### 1. 臺灣各地方法院檢察署刑事案件收結件數比較

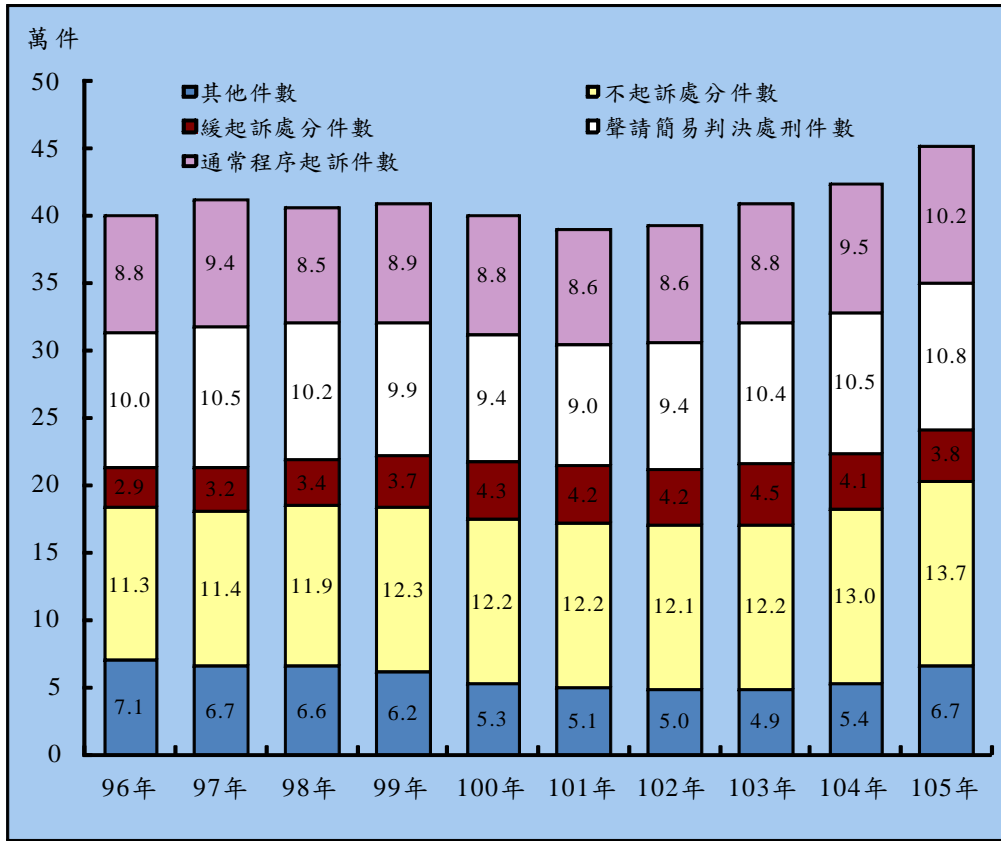


臺灣各地方法院檢察署刑事新收案件係依法務部「檢察案件編號計數分案報結實施要點」規定分案、計數統計，包括刑事偵查案件、刑事執行案件及其他案件。觀察近10年平均每年新收案件約193萬件，105年計205萬3,649件，居10年來之冠，較上年增加4萬7,234件、2.4%。同期間臺灣各地方法院檢察署刑事終結案件為204萬510件，亦為10年來最高，較上年增加5萬1,000件、2.6%。

單位：件

項目別	96年	97年	98年	99年	100年	101年	102年	103年	104年	105年
受理件數	2,079,331	2,104,555	2,066,691	2,101,447	2,116,017	2,080,555	2,051,851	2,179,479	2,241,652	2,305,958
新收件數	1,926,042	1,918,536	1,895,555	1,913,188	1,913,252	1,874,638	1,842,992	1,967,761	2,006,415	2,053,649
終結件數	1,893,463	1,933,567	1,878,737	1,898,903	1,910,282	1,871,865	1,840,297	1,944,415	1,989,510	2,040,510
未結件數	185,868	170,988	187,954	202,544	205,735	208,690	211,554	235,064	252,142	265,448

## 2. 臺灣各地方法院檢察署偵查案件終結情形

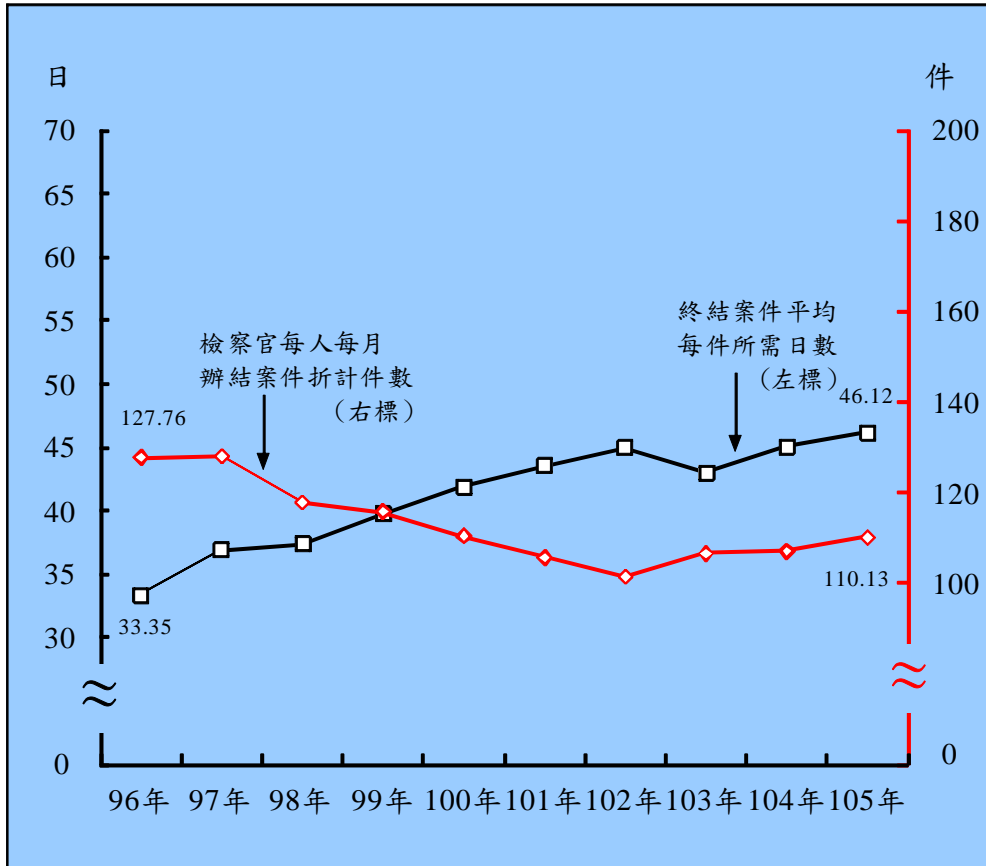


105年臺灣各地方法院檢察署刑事偵查案件終結總計45萬1,801件，較上年增加2萬7,947件、6.6%；其中依通常程序提起公诉者計10萬1,503件，占終結案件之22.5%，聲請簡易判決處刑者計10萬7,789件，占23.8%，兩者合占逾終結案件之四成六；不起訴處分13萬7,380件，占30.4%；緩起訴處分3萬8,383件，占8.5%；其他原因簽結6萬6,746件，占14.8%。

單位：件

項目別	96年	97年	98年	99年	100年	101年	102年	103年	104年	105年
總計	401,336	412,174	405,989	409,091	400,054	390,804	392,953	408,936	423,854	451,801
通常程序 提起公诉	87,887	94,168	84,807	88,514	88,262	85,753	86,174	88,364	94,563	101,503
聲請簡易 判決處刑	100,276	104,834	102,040	98,578	93,569	90,325	94,068	104,143	104,949	107,789
緩起訴處分	29,318	31,987	33,730	37,408	42,929	42,019	41,963	44,851	40,732	38,383
不起訴處分	113,001	114,364	119,221	122,934	122,430	121,715	121,150	122,208	130,030	137,380
其他	70,854	66,821	66,191	61,657	52,864	50,992	49,598	49,370	53,580	66,746

3. 臺灣各地方法院檢察署刑事終結案件  
 平均每件所需日數及檢察官每人每月辦結案件折計件數

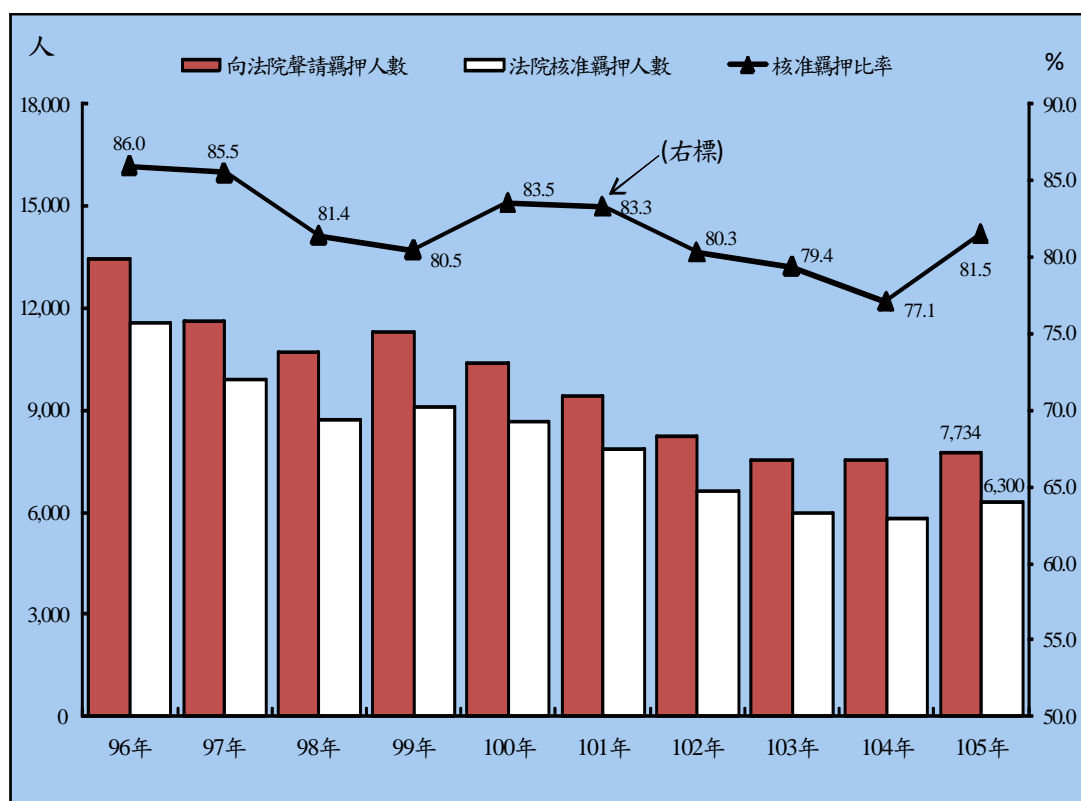


105年臺灣各地方法院檢察署刑事終結案件平均每件所需日數為46.12日，較上年增加1.07日。105年平均每一檢察官每月辦結案件折計件數為110.13件，較上年增加3.03件，近10年均在百件以上，其中以97年127.98件最多。

單位：日、件

項目別	96年	97年	98年	99年	100年	101年	102年	103年	104年	105年
終結案件中平均每件所需日數	33.35	36.92	37.40	39.75	41.91	43.51	44.96	43.03	45.05	46.12
平均每一檢察官每月辦結案件折計件數	127.76	127.98	117.86	115.80	110.42	105.72	101.42	106.56	107.10	110.13

#### 4. 臺灣各地方法院檢察署向法院聲請羈押情形

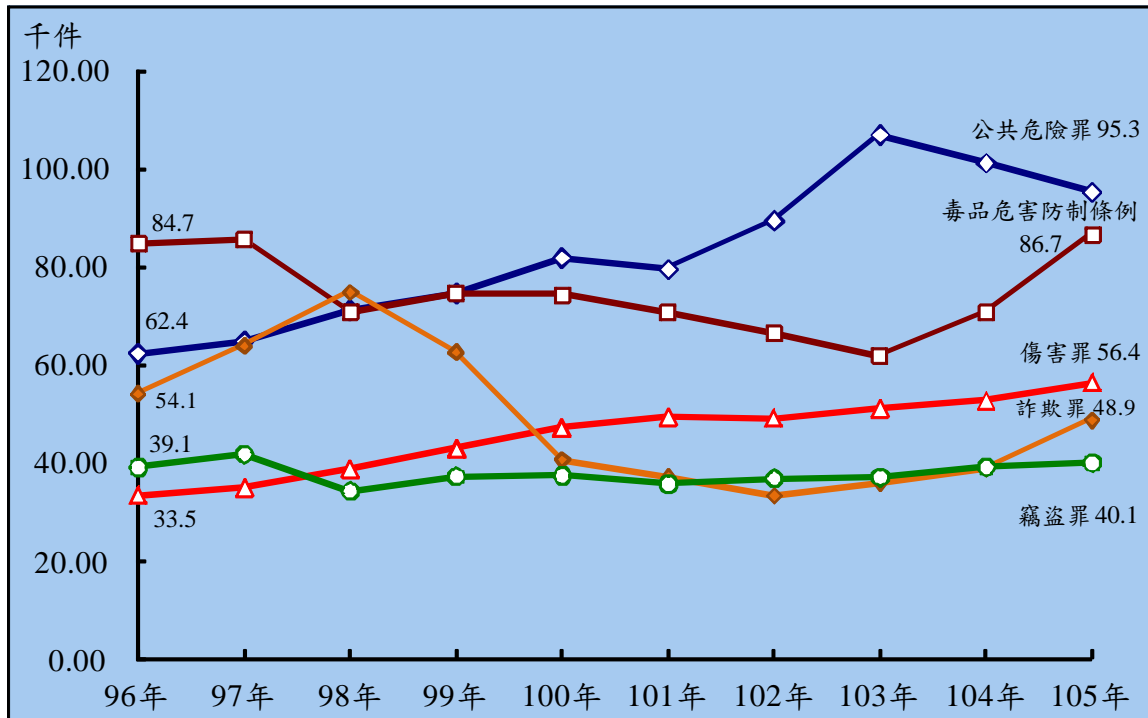


105年臺灣各地方法院檢察署向法院聲請羈押人數計7,734人，較上年增加200人、2.7%；經法院裁定核准羈押人數為6,300人，亦較上年增加8.5%；法院核准羈押比率81.46%，較上年增加4.4個百分點。法院駁回羈押人數中，交保656人、責付21人、限制住居281人、釋回476人。

單位：人；%

項目別	96年	97年	98年	99年	100年	101年	102年	103年	104年	105年
司法警察機關解送人犯數	117,961	118,915	108,519	102,899	87,549	105,648	109,171	129,430	132,929	135,121
向法院聲請羈押人數	13,457	11,595	10,731	11,324	10,376	9,439	8,231	7,528	7,534	7,734
法院核准羈押人數	11,569	9,914	8,737	9,111	8,666	7,859	6,605	5,977	5,806	6,300
核准羈押比率	85.97	85.50	81.42	80.46	83.52	83.26	80.25	79.40	77.06	81.46
法羈										
院押										
駁回										
交保	958	766	1,018	1,089	843	817	842	798	865	656
責付	17	20	18	27	30	15	20	29	23	21
限制住居	355	315	328	369	292	252	292	257	282	281
釋回	558	580	630	728	545	496	472	467	558	476

### 5. 臺灣各地方法院檢察署刑事偵查終結主要罪名

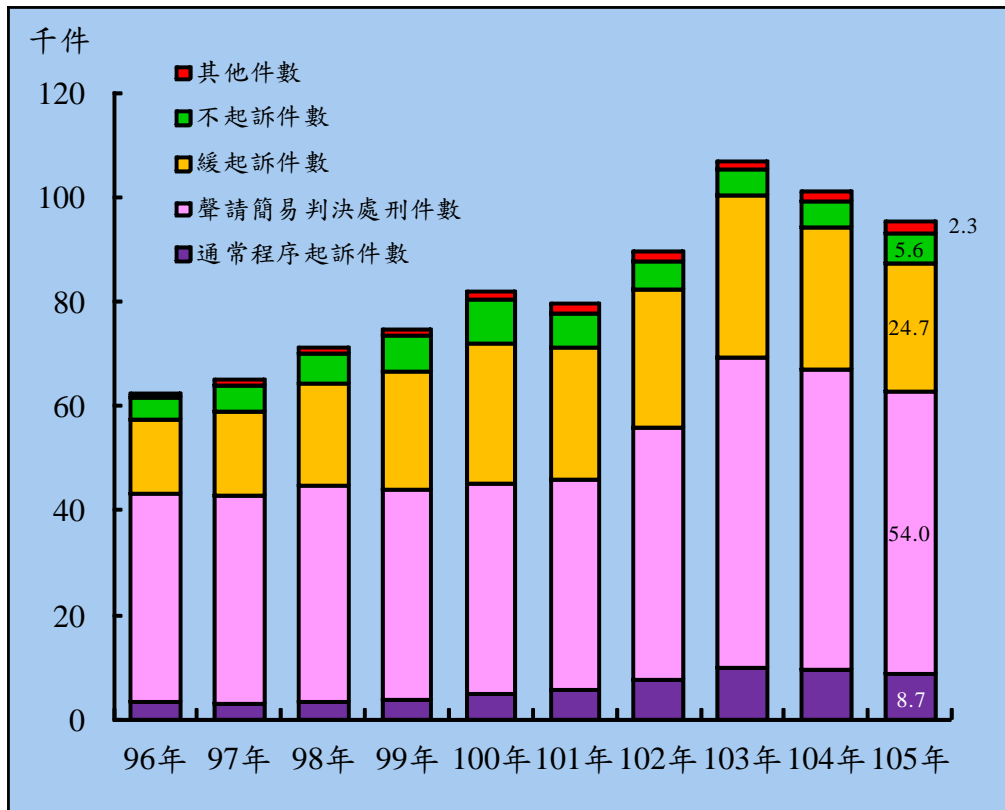


105年臺灣各地方法院檢察署刑事偵查案件終結45萬1,801件中，主要罪名為公共危險罪、違反毒品危害防制條例、傷害罪、竊盜罪及詐欺罪。其中公共危險罪案件終結9萬5,315件，較上年減少5,868件、5.8%；違反毒品危害防制條例案件終結8萬6,684件，較上年增加1萬5,996件、22.6%；傷害罪案件終結5萬6,418件，較上年增加3,673件、7.0%；竊盜罪案件終結4萬92件，較上年增加839件、2.1%；詐欺罪案件終結4萬8,855件，較上年增加1萬82件、26.0%。

單位：件

項目別	96年	97年	98年	99年	100年	101年	102年	103年	104年	105年
公共危險罪	62,435	64,930	71,104	74,690	81,848	79,598	89,425	106,952	101,183	95,315
毒品危害防制條例	84,680	85,679	70,847	74,695	74,422	70,823	66,428	61,913	70,688	86,684
傷害罪	33,529	35,046	38,885	42,979	47,164	49,493	49,215	51,255	52,745	56,418
竊盜罪	39,139	41,904	34,341	37,316	37,471	35,772	36,854	37,215	39,253	40,092
詐欺罪	54,126	63,905	74,878	62,606	40,722	37,210	33,370	36,034	38,773	48,855

## 6. 臺灣各地法院檢察署偵查公共危險罪終結情形

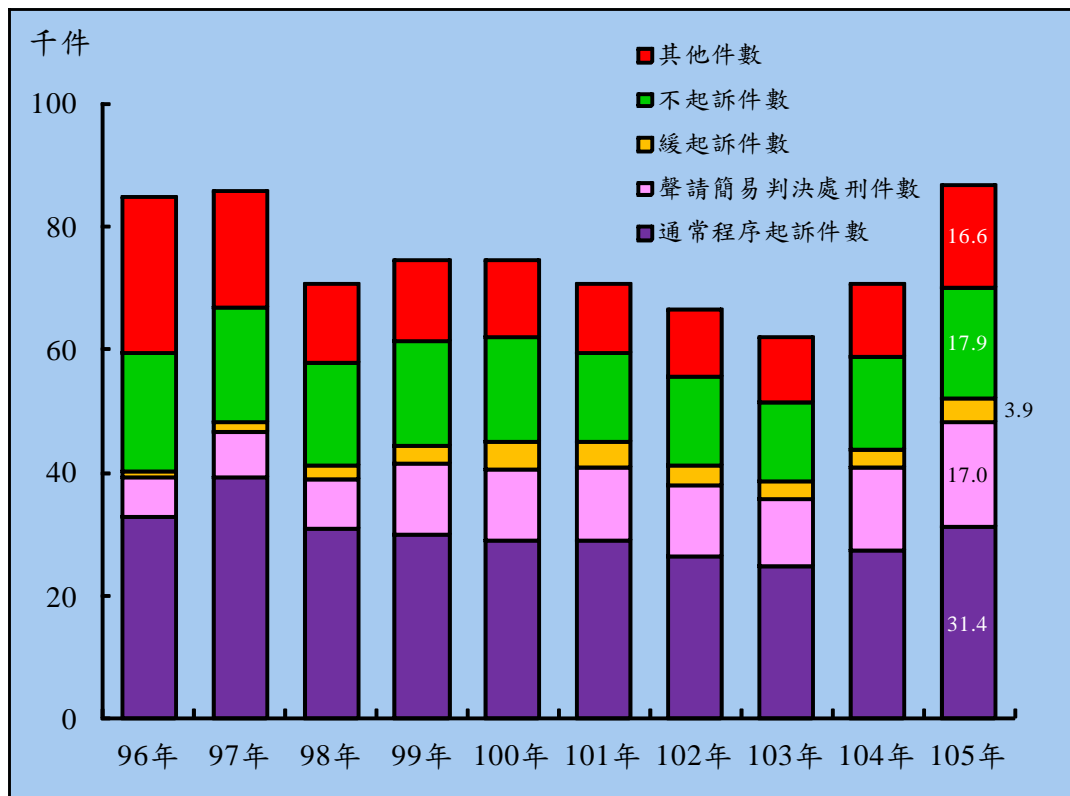


105年臺灣各地方法院檢察署刑事偵查終結案件按罪名分析，以公共危險案件9萬5,315件，占終結案件之21.1%為最多。105年公共危險罪偵查終結9萬5,315件中，以依通常程序提起公诉及聲請簡易判決處刑者合計6萬2,739件最多，占65.8%；其次分別為緩起訴處分2萬4,698件，占25.9%；不起訴處分5,559件，占5.8%；其他原因簽結2,319件，占2.4%。

單位：件

項目別	96年	97年	98年	99年	100年	101年	102年	103年	104年	105年
總計	62,435	64,930	71,104	74,690	81,848	79,598	89,425	106,952	101,183	95,315
通常程序 提起公诉	3,470	2,955	3,469	3,899	4,835	5,564	7,683	9,789	9,372	8,706
聲請簡易 判決處刑	39,732	39,829	41,393	40,001	40,348	40,257	48,058	59,414	57,595	54,033
緩起訴處分	14,317	16,337	19,364	22,811	26,695	25,382	26,627	31,198	27,237	24,698
不起訴處分	4,010	4,676	5,673	6,644	8,355	6,705	5,375	4,787	5,090	5,559
其他	906	1,133	1,205	1,335	1,615	1,690	1,682	1,764	1,889	2,319

### 7.臺灣各地法院檢察署偵查違反毒品危害防制條例終結情形

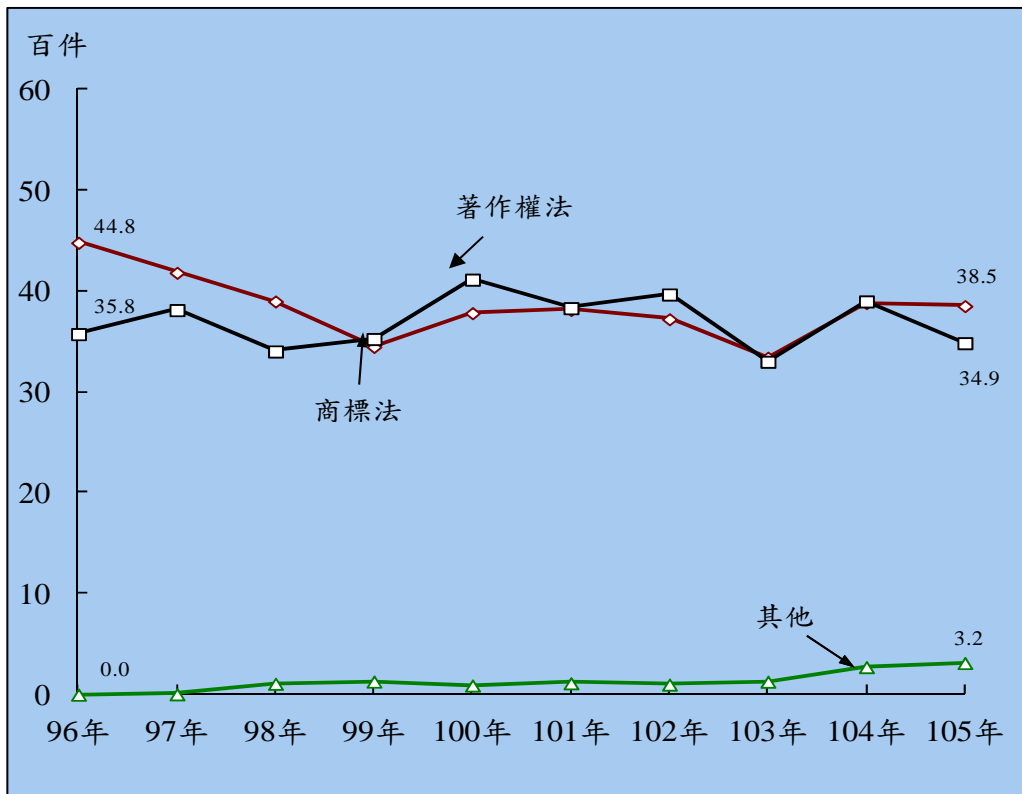


105年臺灣各地方法院檢察署刑事偵查違反毒品危害防制條例案件終結總計8萬6,684件中，以依通常程序提起公诉及聲請簡易判決處刑者4萬8,370件最多，占55.8%；其次為不起訴處分1萬7,851件，占20.6%；緩起訴處分3,861件，占4.5%；其他原因簽結1萬6,602件，占19.2%。

單位：件

項目別	96年	97年	98年	99年	100年	101年	102年	103年	104年	105年
總計	84,680	85,679	70,847	74,695	74,422	70,823	66,428	61,913	70,688	86,684
通常程序提起公诉	32,930	39,218	31,086	30,050	29,144	29,160	26,546	24,843	27,273	31,354
聲請簡易判決處刑	6,385	7,344	7,967	11,469	11,515	11,841	11,452	11,022	13,468	17,016
緩起訴處分	1,008	1,755	2,148	2,823	4,455	3,918	3,222	2,651	2,869	3,861
不起訴處分	19,017	18,645	16,818	16,961	16,761	14,702	14,445	12,902	15,068	17,851
其他	25,340	18,717	12,828	13,392	12,547	11,202	10,763	10,495	12,010	16,602

### 8. 臺灣各地方法院檢察署刑事偵查智慧財產權案件偵辦情形



105年臺灣各地方法院檢察署辦理智慧財產權案件偵查終結計7,655件，較上年減少403件、5.0%，其中起訴1,304件，占終結件數之17.0%，為10年來新低；依案件類型分，以違反著作權法3,854件最多，占50.3%；其次為違反商標法案件3,486件，占45.5%；餘其他罪名計315件，其中153件屬違反營業秘密法案件。

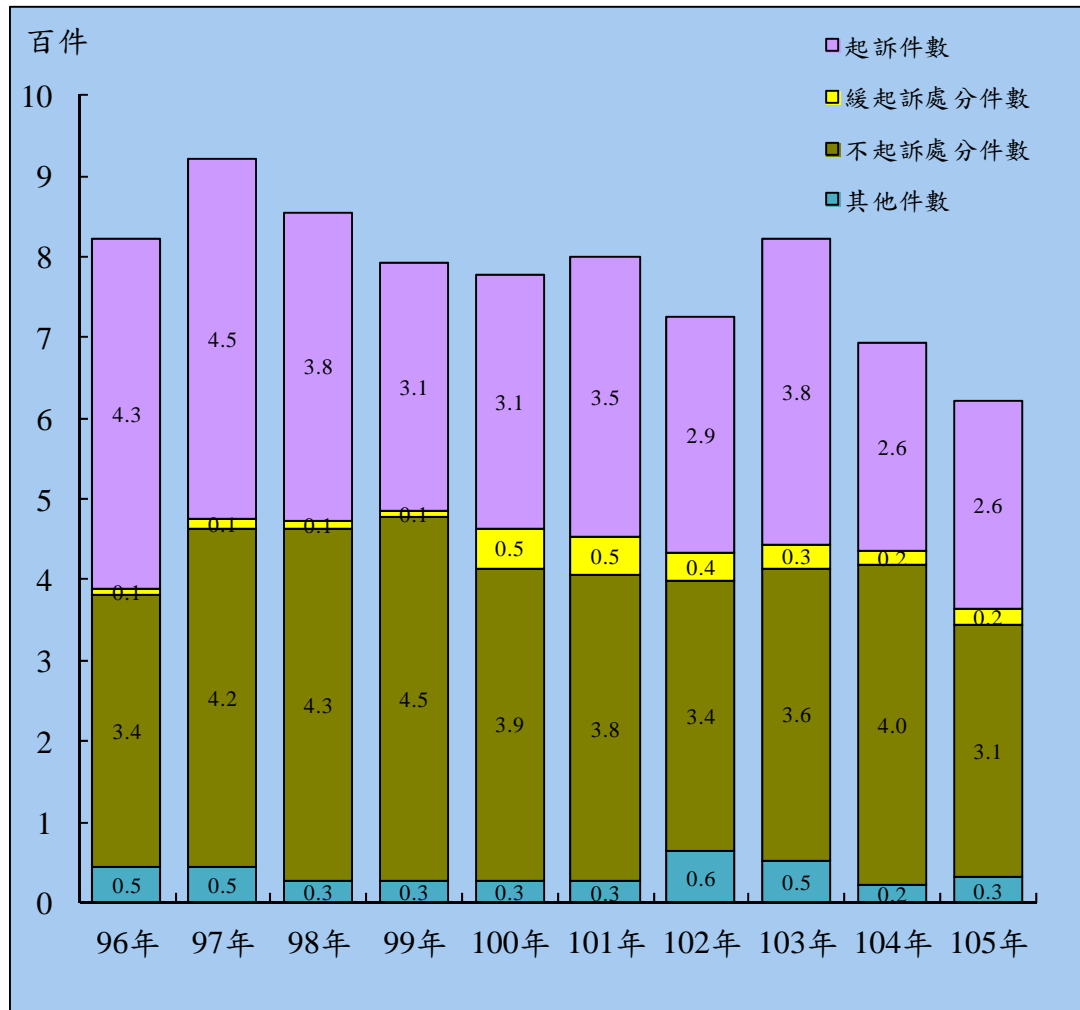
單位：件；%

項目別	96年	97年	98年	99年	100年	101年	102年	103年	104年	105年	
終結件數	總計	8,058	8,003	7,414	7,107	7,991	7,763	7,794	6,775	8,058	7,655
	百分比	100.0	100.0	100.0	100.0	100.0	100.0	100.0	100.0	100.0	100.0
	著作權法	4,481	4,184	3,900	3,449	3,783	3,816	3,723	3,343	3,883	3,854
	百分比	52.3	52.6	48.5	47.3	49.2	47.8	49.3	48.2	49.3	50.3
	商標法	3,576	3,814	3,404	3,527	4,116	3,833	3,969	3,302	3,900	3,486
	百分比	47.7	45.9	49.6	51.5	49.4	50.9	48.7	48.4	48.7	45.5
其他	其他	1	5	110	131	92	114	102	130	275	315
	百分比	0.1	1.5	1.8	1.2	1.5	1.3	1.9	3.4	1.9	4.1
起訴件數	2,949	2,336	1,919	1,743	2,124	1,794	1,769	1,425	1,576	1,304	
占終結件數百分比(%)	36.6	29.2	25.9	24.5	26.6	23.1	22.7	21.0	19.6	17.0	

說明：依103年6月4日修正公布之「智慧財產法院組織法」第3條第2款，智慧財產權案件範圍增加違反營業秘密法及智慧財產案件審理法第35條第1項、第36條第1項之案件。



### 9. 臺灣各地法院檢察署偵查公務人員貪瀆案件終結件數

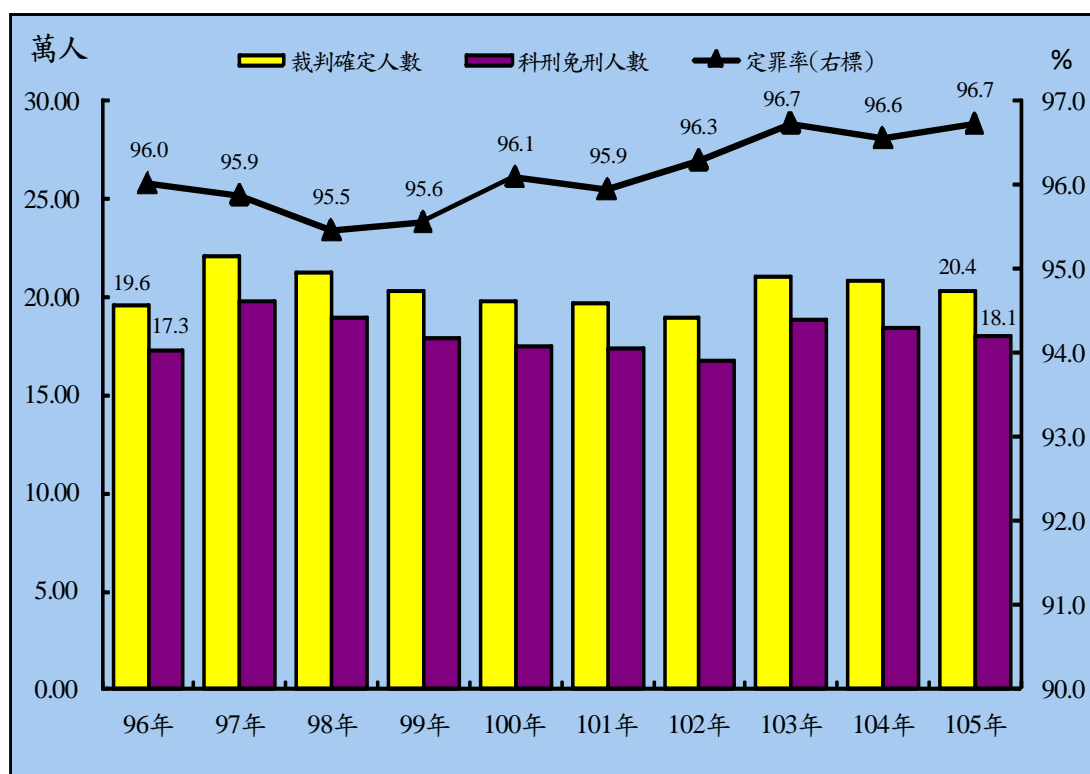


105年臺灣各地方法院檢察署辦理公務人員貪瀆案件偵查終結件數計622件，較上年減少73件、10.5%；其中不起訴處分314件最多，占50.5%；起訴258件，占41.5%；緩起訴處分18件，占2.9%；其他原因簽結者32件，占5.1%。

單位：件

項目別	96年	97年	98年	99年	100年	101年	102年	103年	104年	105年
總計	823	922	855	792	778	800	726	822	695	622
起訴	433	446	380	305	314	345	292	377	259	258
緩起訴處分	8	12	12	9	49	49	35	30	17	18
不起訴處分	336	418	434	450	386	379	335	361	395	314
其他	46	46	29	28	29	27	64	54	24	32

### 10. 臺灣各地方法院檢察署執行案件裁判確定情形



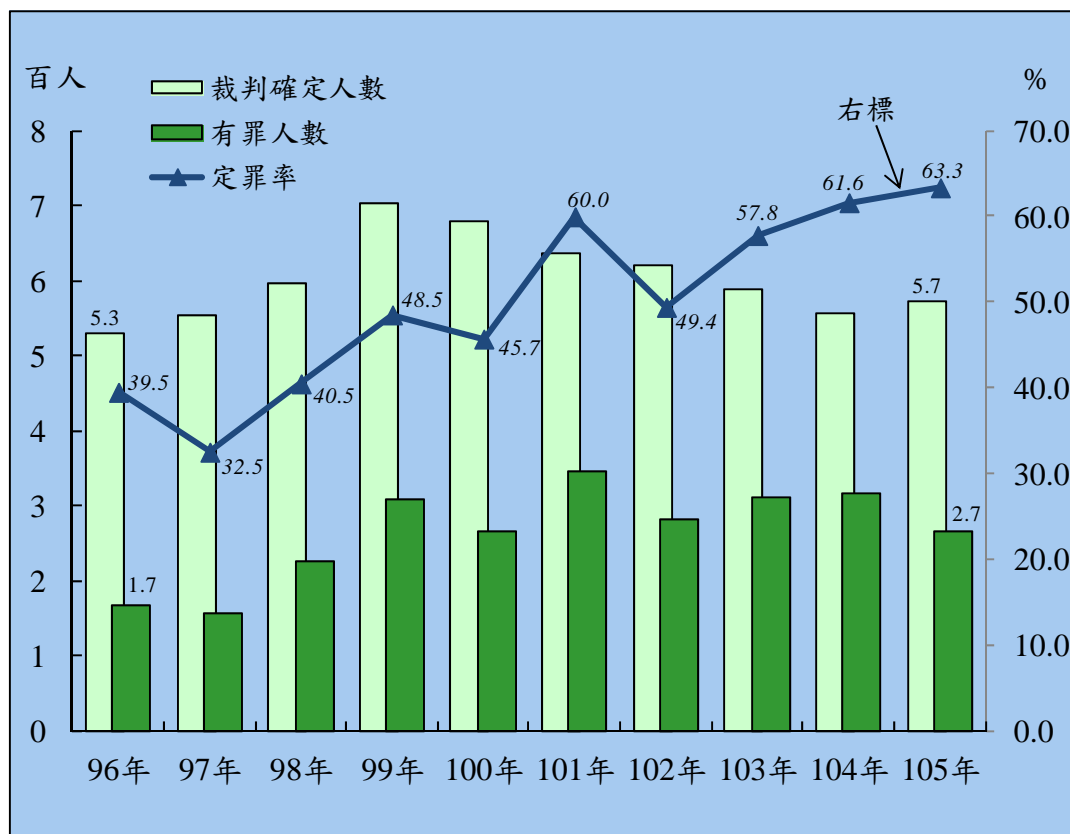
105年經法院裁判確定移送臺灣各地方法院檢察署執行之案件計18萬5,761件、20萬3,525人，其中有罪（科刑與免刑）人數為18萬563人，占88.7%，無罪人數6,114人，占3.0%，餘為免訴、不受理及其他計1萬6,756人，占8.2%。105年裁判確定案件定罪率為96.7%，較上年增加0.1個百分點。

單位：件；人

項目別	96年	97年	98年	99年	100年	101年	102年	103年	104年	105年	
件數	171,216	193,830	187,627	178,788	174,744	173,538	169,060	190,826	188,672	185,761	
人數	總計	195,558	220,801	213,150	203,092	197,921	196,809	190,093	210,801	208,075	203,525
	科刑	173,224	198,177	190,120	179,682	174,865	173,468	168,215	188,134	184,492	180,563
	免刑	72	64	75	66	57	67	51	84	103	92
	無罪	7,194	8,499	9,046	8,346	7,109	7,325	6,461	6,352	6,584	6,114
	免訴	2,358	1,488	1,308	1,135	943	767	699	703	712	649
	不受理	12,334	12,372	12,346	13,645	14,747	14,977	14,428	15,243	15,926	15,861
	其他	376	201	255	218	200	205	239	285	258	246

說明：定罪率係指裁判確定之案件中，有罪人數（含科刑、免刑）占有罪人數加無罪人數和之百分比。

### 11. 臺灣各地方法院檢察署執行公務人員 貪瀆案件裁判確定結果

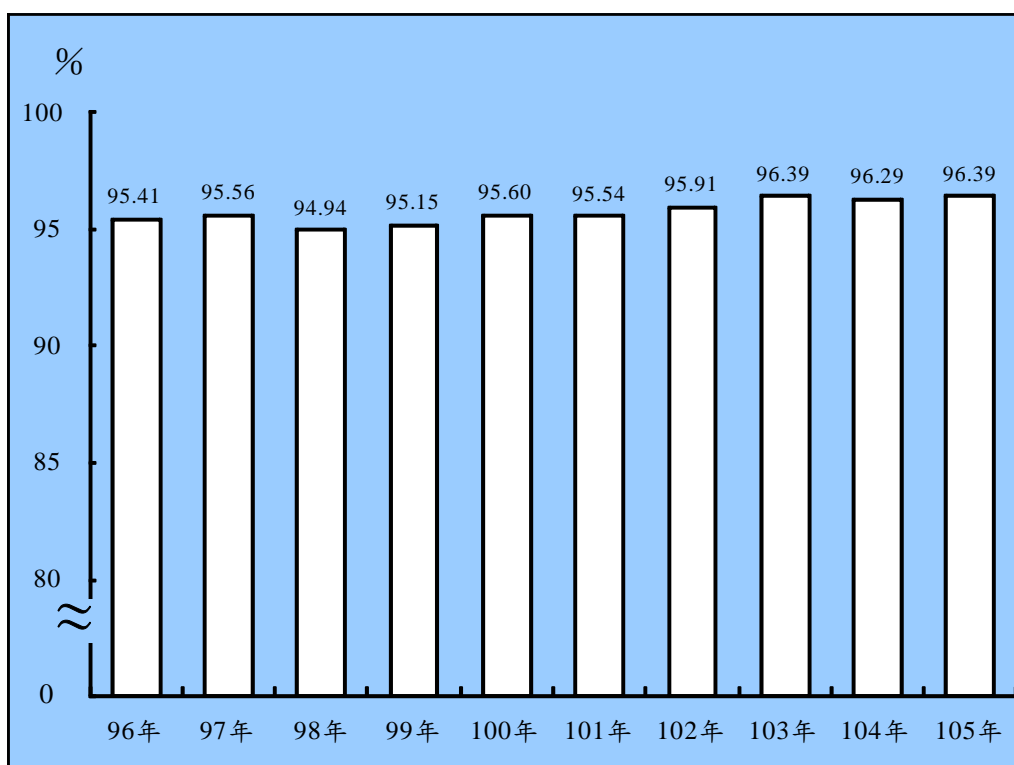


105年經法院裁判確定移送臺灣各地方法院檢察署執行之貪瀆案件計573人，其中有罪人數(含科刑及免刑)為266人，定罪率為63.3%，較全般刑事案件超過9成之定罪率明顯偏低；依近10年定罪率觀察，以105年63.3%最高，97年32.5%為最低，兩者相差30.8個百分點。

單位：人

項目別	96年	97年	98年	99年	100年	101年	102年	103年	104年	105年
總計	530	554	596	702	680	637	620	588	557	573
科刑	164	152	219	301	263	332	276	305	301	257
免刑	3	4	6	8	2	14	6	7	15	9
無罪	256	324	331	328	315	231	289	228	197	154
免訴	64	11	3	9	15	4	-	9	-	5
不受理	43	54	37	74	85	53	47	37	41	145
其他	-	5	-	-	-	3	2	2	3	3

## 12. 臺灣各地方法院檢察署檢察官辦案維持率



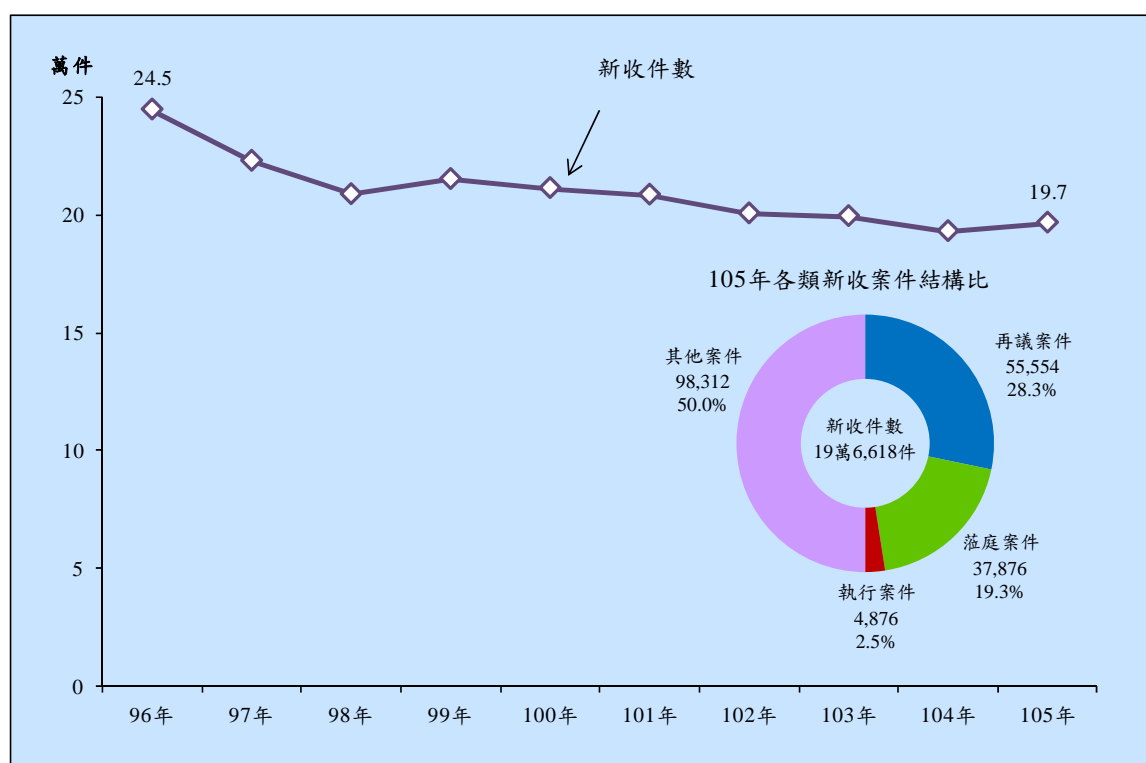
105年臺灣各地方法院檢察署刑事偵查案件起訴後裁判確定之科刑及免刑人數總計18萬6,376人，占科刑、免刑、無罪、管轄錯誤及應歸責於檢察官之免訴不受理總人數之百分比（即檢察官辦案維持率）為96.39，較上年增加0.1個百分點；10年來各年檢察官辦案維持率均逾90%以上。

單位：人；%

項目別	96年	97年	98年	99年	100年	101年	102年	103年	104年	105年
裁判確定科刑免刑無罪管轄錯誤及應歸責於檢察官之免訴不受理總人數	181,451	207,414	199,562	188,315	182,437	181,124	175,034	194,433	191,346	186,376
科刑免刑人數	173,120	198,215	189,464	179,179	174,413	173,052	167,873	187,417	184,243	179,641
檢察官辦案維持率	95.41	95.56	94.94	95.15	95.60	95.54	95.91	96.39	96.29	96.39

說明：檢察官辦案維持率=(裁判確定科刑免刑人數/科刑、免刑、無罪、管轄錯誤及應歸責於檢察官之免訴不受理總人數)×100%

### 13. 臺灣高等法院暨分院檢察署刑事案件新收件數

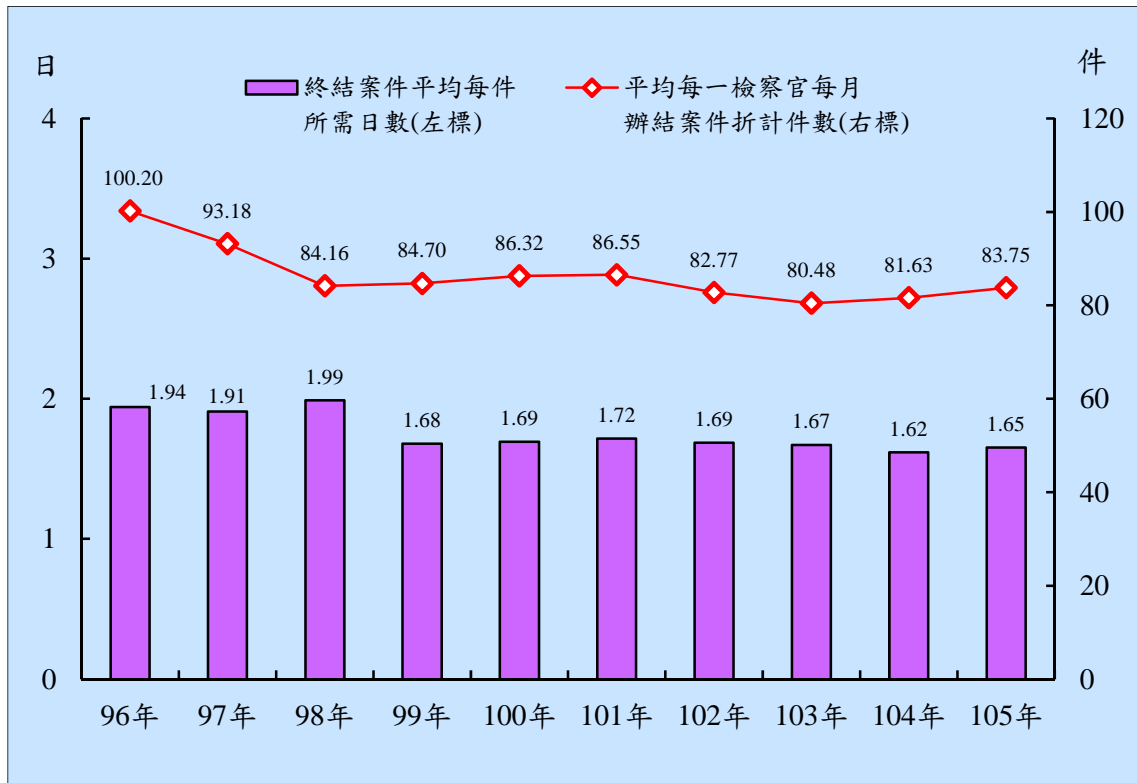


105年臺灣高等法院暨分院檢察署新收案件總計19萬6,618件，較上年增加3,612件、1.9%；其中以再議案件5萬5,554件最多，占28.3%；蒞庭案件3萬7,876件次之，占19.3%；刑事執行4,876件，占2.5%，其他案件9萬8,312件，占50.0%。近10年來，新收件數以96年24萬4,604件最多，爾後略呈逐步下滑趨勢。

單位：件

項 目 別	96年	97年	98年	99年	100年	101年	102年	103年	104年	105年
受 理 件 數	244,999	223,143	208,999	215,266	211,435	208,628	200,735	199,537	193,147	196,776
新 收 件 數	244,604	222,853	208,687	215,107	211,264	208,485	200,555	199,388	193,006	196,618
再 議 案 件	39,898	43,949	46,543	52,926	58,039	58,455	57,190	61,853	58,620	55,554
蒞 庭 案 件	72,668	66,033	51,683	50,348	50,073	47,118	43,131	40,175	38,356	37,876
終 結 件 數	244,710	222,829	208,843	215,095	211,292	208,447	200,586	199,397	192,989	196,557
未 結 件 數	289	314	156	171	143	181	149	140	158	219

14. 臺灣高等法院暨分院檢察署終結案件平均  
每件所需日數及檢察官每人每月辦結案件折計件數

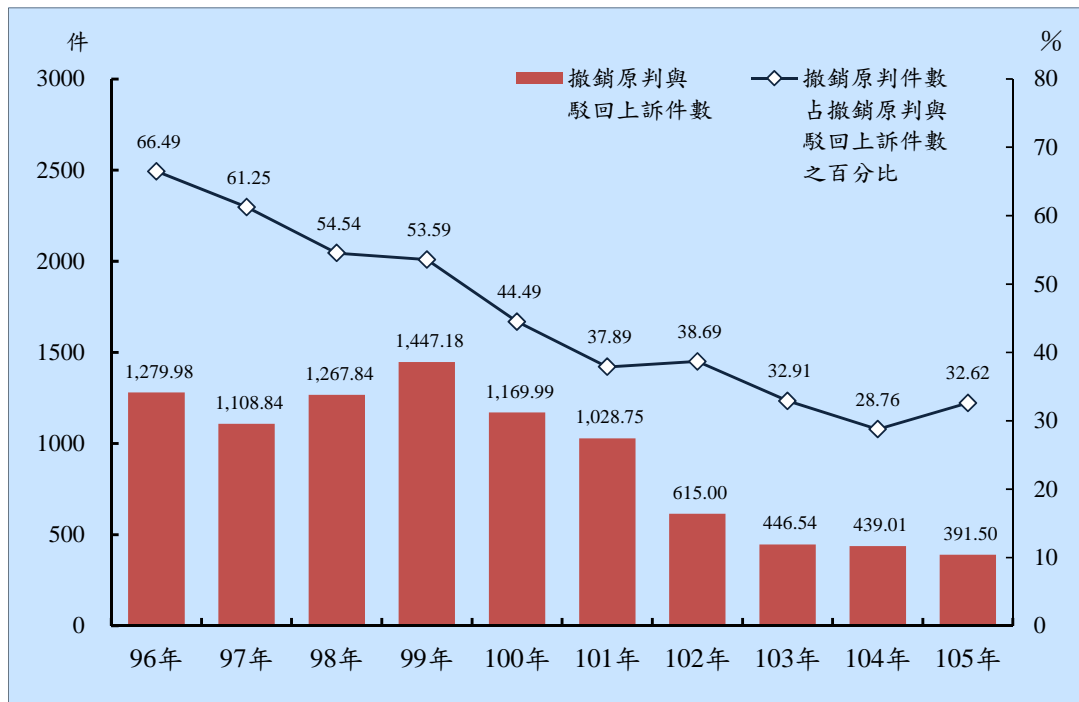


105年臺灣高等法院暨分院檢察署終結案件平均每件所需日數為1.65日，較上年增加0.03日；近10年皆低於2日，104年為1.62日最低。105年平均每一檢察官每月辦結案件折計件數為83.75件，較上年增加2.12件，近10年則以96年之100.20件最多。

單位：日；件

項 目 別	96年	97年	98年	99年	100年	101年	102年	103年	104年	105年
終結案件中平均 每件所需日數	1.94	1.91	1.99	1.68	1.69	1.72	1.69	1.67	1.62	1.65
平均每一檢察官 每月辦結案件 折 計 件 數	100.20	93.18	84.16	84.70	86.32	86.55	82.77	80.48	81.63	83.75

15. 臺灣高等法院暨分院檢察署  
檢察官提起上訴案件撤銷原裁判百分比

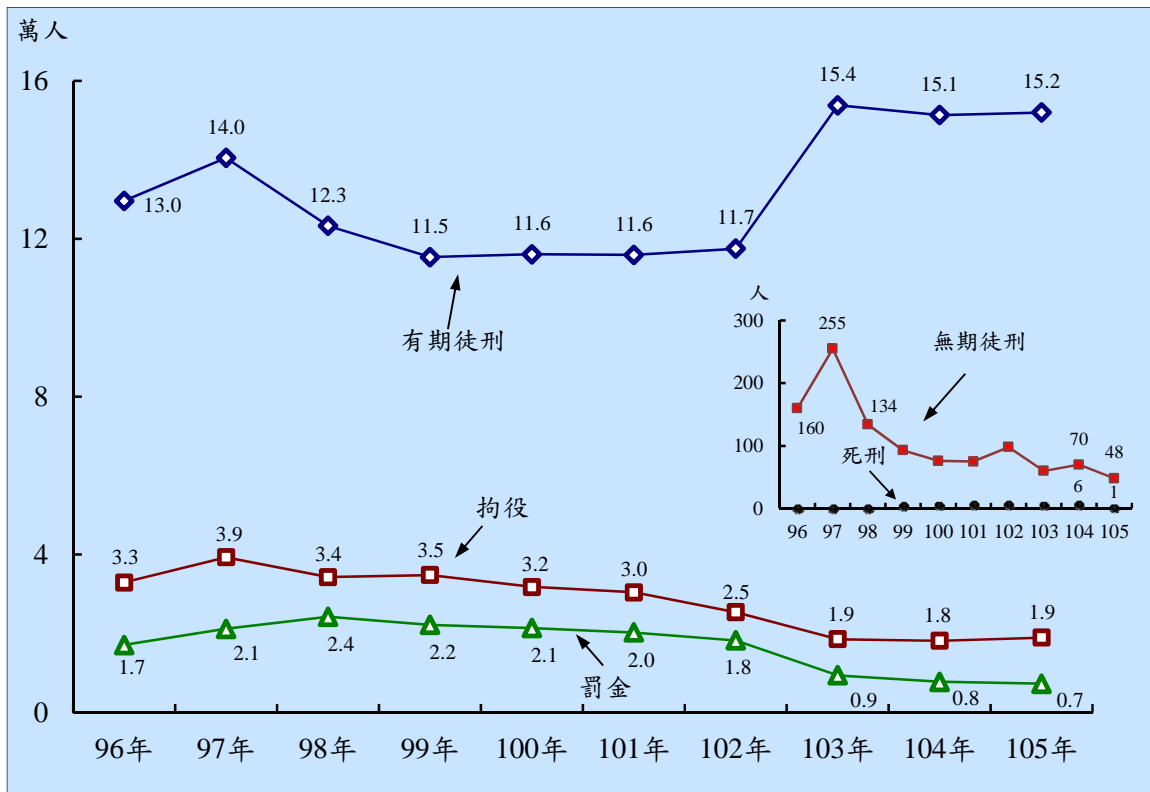


臺灣高等法院暨分院檢察署檢察官審查第二審法院之判決時，依據刑事訴訟法第344條之規定，對於被告有利與不利之情形，均予注意應否提起上訴，105年檢察官提起上訴案件，撤銷原判與駁回上訴案件計391.50件，較上年減少10.82%，經最高法院撤銷原判決之百分比為32.62%，較上年增加3.86個百分點；觀察近10年檢察官提起上訴案件，撤銷原判與駁回上訴案件自100年起大幅減少，104年起逐年遞減幅度趨緩；經最高法院撤銷原判決百分比，呈下降趨勢。

單位：件；%

項 目 別	96年	97年	98年	99年	100年	101年	102年	103年	104年	105年
撤銷原判與駁回上訴件數	1,279.98	1,108.84	1,267.84	1,447.18	1,169.99	1,028.75	615.00	446.54	439.01	391.50
撤銷原判件數	851.07	679.20	691.54	775.61	520.53	389.77	237.94	146.94	126.25	127.71
撤銷原判件數占撤銷原判與駁回上訴件數之百分比	66.49	61.25	54.54	53.59	44.49	37.89	38.69	32.91	28.76	32.62

### 16. 臺灣高等法院暨分院檢察署及各地方方法院檢察署已執行(含更定刑)刑罰人數



105年臺灣高等法院暨分院檢察署及各地方方法院檢察署已執行(含更定刑)刑罰人數為17萬8,295人，其中有期徒刑以上共15萬2,042人(死刑1人、無期徒刑48人、有期徒刑15萬1,993人)，占85.3%；拘役1萬,8,962人，占10.6%；罰金7,291人，占4.1%。近10年來，執行刑罰人數以97年20萬1,234人最多，98年18萬1,983人次之，其中執行死刑人數以101、102及104年最多，各為6人；執行無期徒刑人數則以97年255人最多，105年48人最少。

單位：人

項 目 別	96年	97年	98年	99年	100年	101年	102年	103年	104年	105年
總 計	179,776	201,234	181,983	172,442	169,350	166,708	161,265	181,817	177,343	178,295
死 刑	-	-	-	4	5	6	6	5	6	1
無 期 徒 刑	160	255	134	93	76	75	98	60	70	48
有 期 徒 刑	129,604	140,475	123,280	115,340	116,076	115,908	117,490	153,777	151,331	151,993
拘 役	32,916	39,331	34,308	34,806	31,819	30,459	25,429	18,576	18,174	18,962
罰 金	17,096	21,173	24,261	22,199	21,374	20,260	18,242	9,399	7,762	7,291

說明：本表數據包含已執行有罪及已執行更定刑人數。