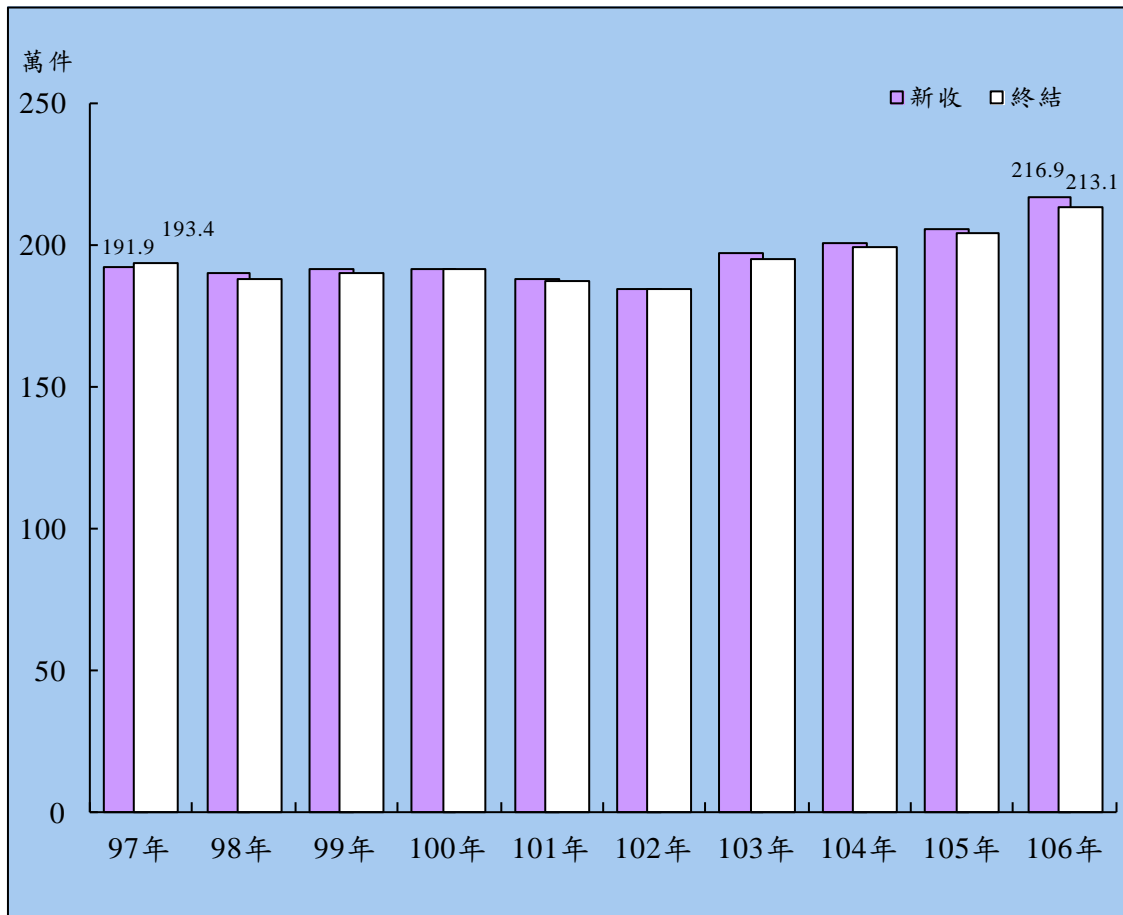


## 1. 臺灣各地方法院檢察署刑事案件收結件數

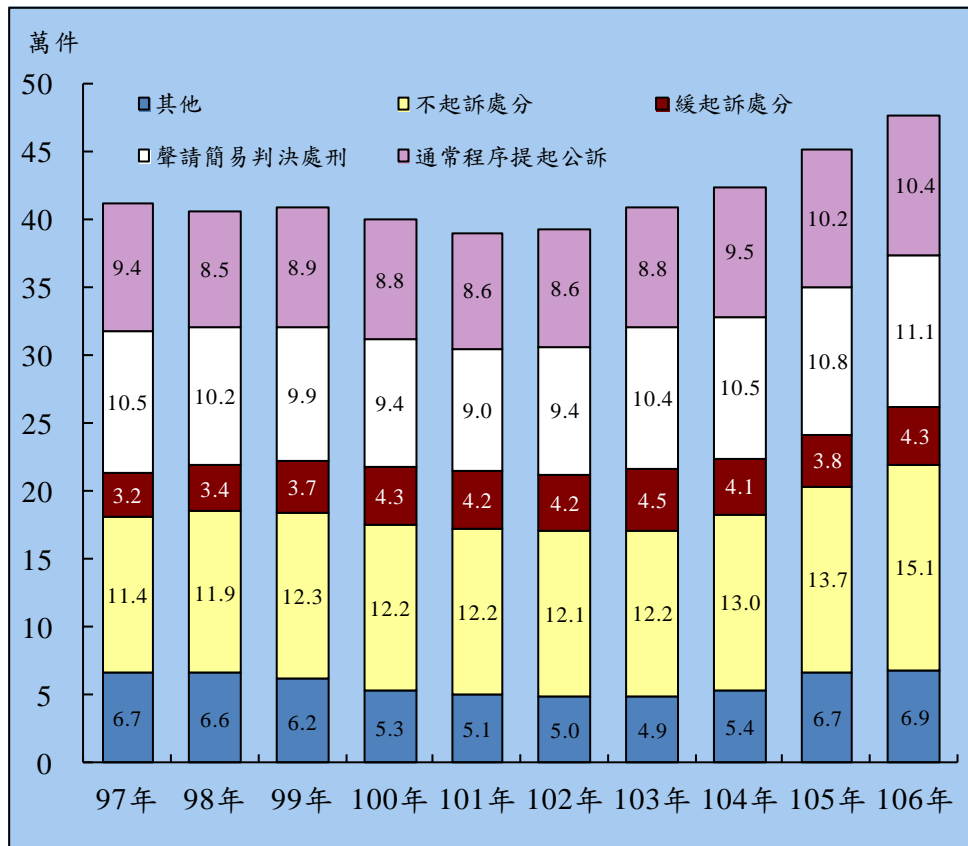


臺灣各地方法院檢察署刑事新收案件係依法務部「檢察案件編號計數分案報結實施要點」規定分案、計數統計，包括刑事偵查案件、刑事執行案件及其他案件。觀察近10年平均每年新收案件約196萬件，106年計216萬8,919件，居10年來之冠，較上年增加11萬5,270件、5.6%。同期間臺灣各地方法院檢察署刑事終結案件為213萬612件，亦為10年來最高，較上年增加9萬105件、4.4%。

單位：件

項目別	97年	98年	99年	100年	101年	102年	103年	104年	105年	106年
受理件數	2,104,555	2,066,691	2,101,447	2,116,017	2,080,555	2,051,851	2,179,479	2,241,652	2,305,958	2,434,593
新收件數	1,918,536	1,895,555	1,913,188	1,913,252	1,874,638	1,842,992	1,967,761	2,006,415	2,053,649	2,168,919
終結件數	1,933,567	1,878,737	1,898,903	1,910,282	1,871,865	1,840,297	1,944,415	1,989,510	2,040,507	2,130,612
未結件數	170,988	187,954	202,544	205,735	208,690	211,554	235,064	252,142	265,451	303,981

## 2. 臺灣各地方法院檢察署偵查案件終結件數

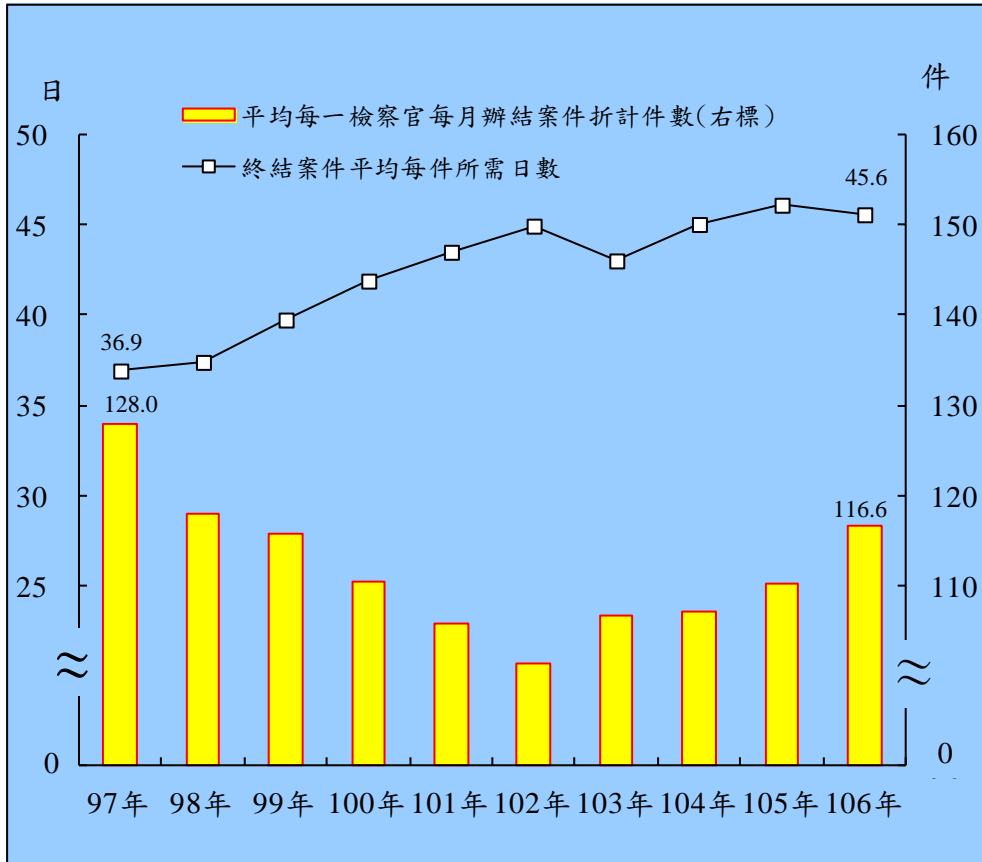


106年臺灣各地方法院檢察署刑事偵查案件終結總計47萬7,395件，較上年增加2萬5,594件、5.7%；其中依通常程序提起公诉者計10萬3,535件，占終結案件之21.7%，聲請簡易判決處刑者計11萬1,326件，占23.3%，兩者合占逾終結案件之四成五；不起訴處分15萬1,483件，占31.7%；緩起訴處分4萬2,531件，占8.9%；其他原因簽結6萬8,520件，占14.4%。

單位：件

項目別	97年	98年	99年	100年	101年	102年	103年	104年	105年	106年
總計	412,174	405,989	409,091	400,054	390,804	392,953	408,936	423,854	451,801	477,395
通常程序提起公诉	94,168	84,807	88,515	88,262	85,753	86,174	88,364	94,563	101,503	103,535
聲請簡易判決處刑	104,834	102,042	98,578	93,569	90,325	94,068	104,143	104,949	107,789	111,326
緩起訴處分	31,987	33,730	37,408	42,929	42,019	41,963	44,851	40,732	38,383	42,531
不起訴處分	114,364	119,220	122,933	122,430	121,715	121,150	122,208	130,030	137,380	151,483
其他	66,821	66,190	61,657	52,864	50,992	49,598	49,370	53,580	66,746	68,520

### 3. 臺灣各地方法院檢察署刑事終結案件平均每件所需日數及平均每一檢察官每月辦結案件折計件數

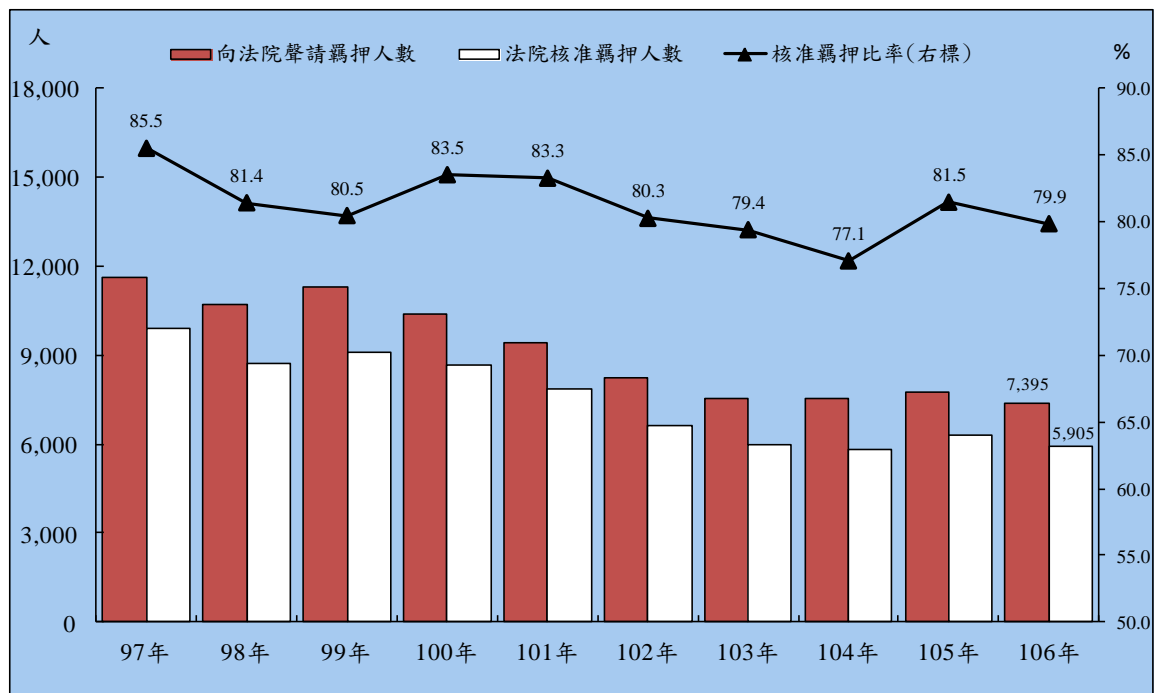


106年臺灣各地方法院檢察署刑事終結案件平均每件所需日數為45.6日，較上年減少0.5日。106年平均每一檢察官每月辦結案件折計件數為116.6件，為近5年最多，較上年增加6.5件；以近10年變動情形來看，97至102年間，逐年減少，103年後件數漸增。

單位：日、件

項目別	97年	98年	99年	100年	101年	102年	103年	104年	105年	106年
終結案件平均每件所需日數	36.9	37.4	39.8	41.9	43.5	45.0	43.0	45.1	46.1	45.6
平均每一檢察官每月辦結案件折計件數	128.0	117.9	115.8	110.4	105.7	101.4	106.6	107.1	110.1	116.6

#### 4. 臺灣各地方法院檢察署向法院聲請羈押情形

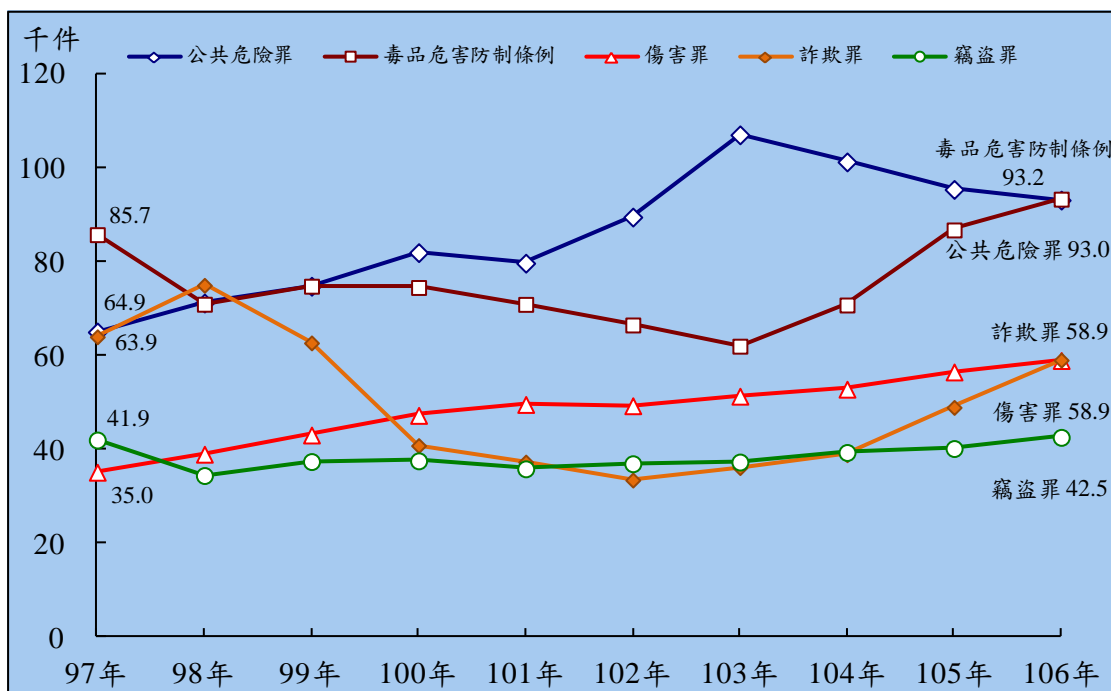


106年臺灣各地方法院檢察署向法院聲請羈押人數計7,395人，較上年減少339人、4.4%；經法院裁定核准羈押人數為5,905人，較上年減少395人、6.3%；法院核准羈押比率79.9%，較上年減少1.6個百分點。法院駁回羈押人數中，交保705人、責付19人、限制住居279人、釋回487人。

單位：人；%

項目別	97年	98年	99年	100年	101年	102年	103年	104年	105年	106年
司法警察機關隨案解送人犯	118,915	108,519	102,899	87,549	105,648	109,171	129,430	132,929	135,121	151,867
檢察官向法院聲請羈押	11,595	10,731	11,324	10,376	9,439	8,231	7,528	7,534	7,734	7,395
法院裁定核准羈押	9,914	8,737	9,111	8,666	7,859	6,605	5,977	5,806	6,300	5,905
法院許可羈押比率	85.5	81.4	80.4	83.5	83.3	80.3	79.4	77.1	81.5	79.9
法院聲請具保	766	1,018	1,089	843	817	842	798	865	656	705
法院駁回裁定羈押情形										
責付	20	18	27	30	15	20	29	23	21	19
限制住居	315	328	369	292	252	292	257	282	281	279
釋放	580	630	728	545	496	472	467	558	476	487

## 5. 臺灣各地方法院檢察署刑事偵查終結件數-按主要罪名分

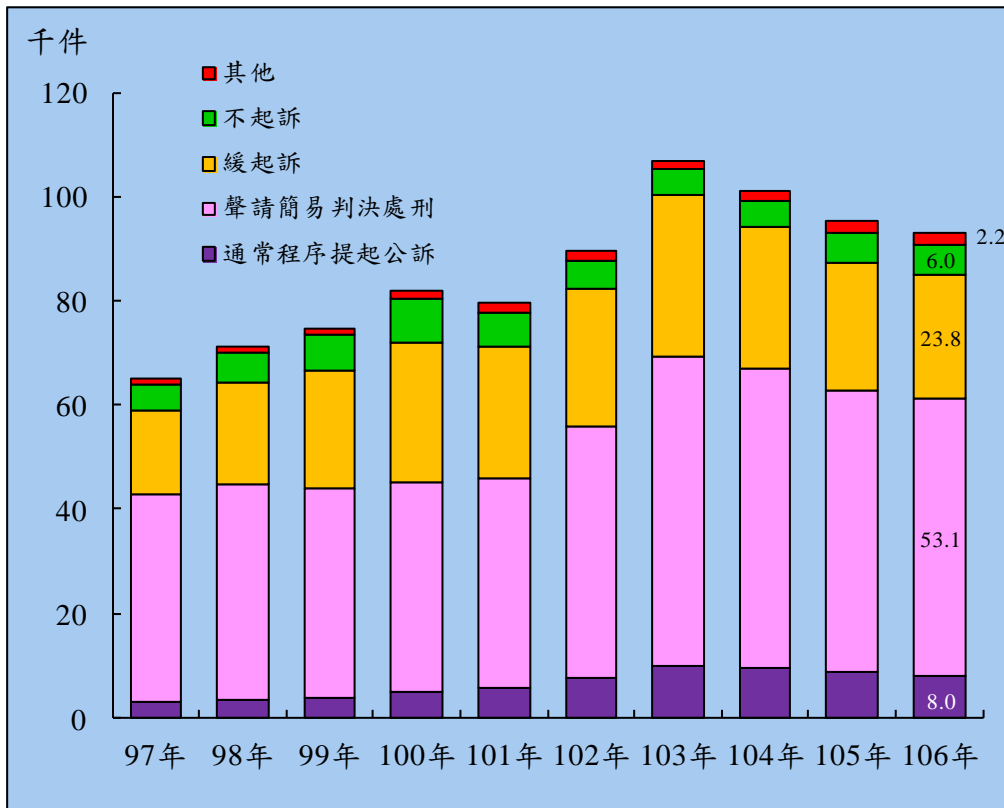


106年臺灣各地方法院檢察署刑事偵查案件終結47萬7,395件中，主要罪名為違反毒品危害防制條例、公共危險罪、詐欺罪、傷害罪及竊盜罪，均較上年呈增加之勢，以詐欺罪增加最多。各主要罪名變動情形分別為：違反毒品危害防制條例案件終結9萬3,245件，較上年增加6,561件、7.6%；公共危險罪案件終結9萬3,041件，較上年減少2,274件、2.4%；詐欺罪案件終結5萬8,939件，較上年增加1萬84件、20.6%；傷害罪案件終結5萬8,852件，較上年增加2,434件、4.3%；竊盜罪案件終結4萬2,479件，較上年增加2,387件、6.0%。

單位：件

項目別	97年	98年	99年	100年	101年	102年	103年	104年	105年	106年
毒品危害防制條例	85,679	70,848	74,695	74,422	70,823	66,428	61,913	70,688	86,684	93,245
公共危險罪	64,930	71,104	74,690	81,848	79,598	89,425	106,952	101,183	95,315	93,041
詐欺罪	63,905	74,878	62,606	40,722	37,210	33,370	36,034	38,773	48,855	58,939
傷害罪	35,046	38,885	42,979	47,164	49,493	49,215	51,255	52,745	56,418	58,852
竊盜罪	41,904	34,341	37,316	37,471	35,772	36,854	37,215	39,253	40,092	42,479

## 6. 臺灣各地方法院檢察署偵查公共危險罪終結件數

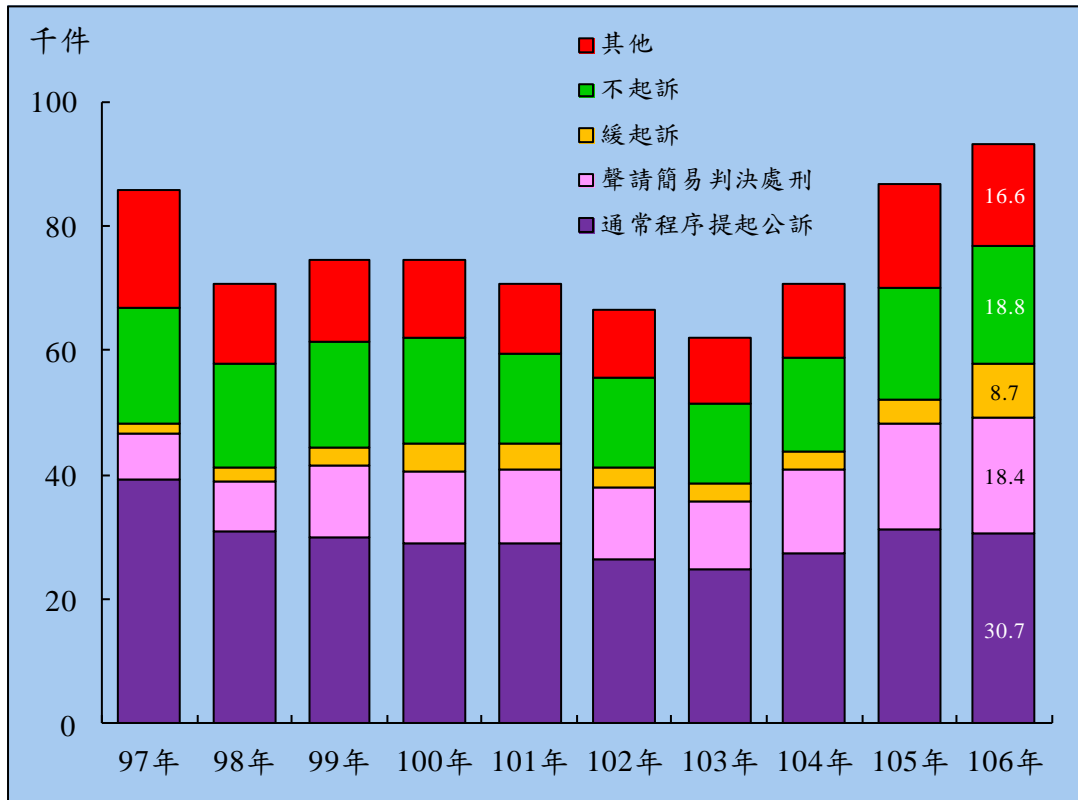


106年臺灣各地方法院檢察署刑事偵查終結案件按罪名分析，以公共危險案件9萬3,041件，占終結案件之19.5%為最多。106年公共危險罪偵查終結9萬3,041件中，以依通常程序提起公诉及聲請簡易判決處刑者合計6萬1,107件最多，占65.7%；其次分別為緩起訴處分2萬3,788件，占25.6%；不起訴處分5,984件，占6.4%；其他原因簽結2,162件，占2.3%。

單位：件

項目別	97年	98年	99年	100年	101年	102年	103年	104年	105年	106年
總計	64,930	71,104	74,690	81,848	79,598	89,425	106,952	101,183	95,315	93,041
通常程序提起公诉	2,955	3,469	3,899	4,835	5,564	7,683	9,789	9,372	8,706	7,961
聲請簡易判決處刑	39,829	41,393	40,001	40,348	40,257	48,058	59,414	57,595	54,033	53,146
緩起訴處分	16,337	19,364	22,811	26,695	25,382	26,627	31,198	27,237	24,698	23,788
不起訴處分	4,676	5,673	6,644	8,355	6,705	5,375	4,787	5,090	5,559	5,984
其他	1,133	1,205	1,335	1,615	1,690	1,682	1,764	1,889	2,319	2,162

## 7.臺灣各地方法院檢察署偵查違反毒品危害防制條例終結件數

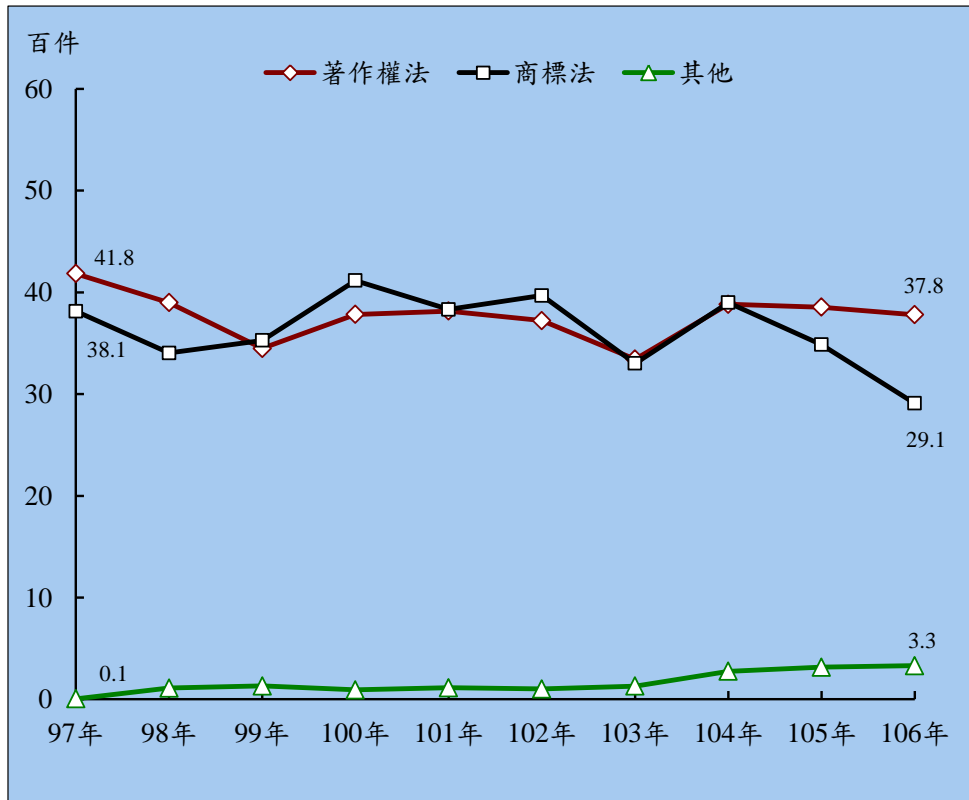


106年臺灣各地方法院檢察署刑事偵查違反毒品危害防制條例案件終結計9萬3,245件，以依通常程序提起公诉及聲請簡易判決處刑者4萬9,152件最多，占52.7%；其次為不起訴處分1萬8,848件，占20.2%；緩起訴處分8,668件，占9.3%；其他原因簽結1萬6,577件，占17.8%。較上年，緩起訴處分增加4,807件呈倍數成長，其占終結件數比率亦隨之擴增。

單位：件

項目別	97年	98年	99年	100年	101年	102年	103年	104年	105年	106年
總計	85,679	70,848	74,695	74,422	70,823	66,428	61,913	70,688	86,684	93,245
通常程序提起公诉	39,218	31,087	30,051	29,144	29,160	26,546	24,843	27,273	31,354	30,712
聲請簡易判決處刑	7,344	7,969	11,469	11,515	11,841	11,452	11,022	13,468	17,016	18,440
緩起訴處分	1,755	2,148	2,823	4,455	3,918	3,222	2,651	2,869	3,861	8,668
不起訴處分	18,645	16,817	16,960	16,761	14,702	14,445	12,902	15,068	17,851	18,848
其他	18,717	12,827	13,392	12,547	11,202	10,763	10,495	12,010	16,602	16,577

## 8. 臺灣各地方法院檢察署偵查智慧財產權案件終結件數



106年臺灣各地方法院檢察署辦理智慧財產權案件偵查終結計7,021件，較上年減少634件、8.3%，其中起訴1,156件，占終結件數之16.5%，為10年來新低；依案件類型分，以違反著作權法3,781件最多，占53.9%；其次為違反商標法案件2,909件，占41.4%；餘其他罪名計331件，其中132件屬違反營業秘密法案件。

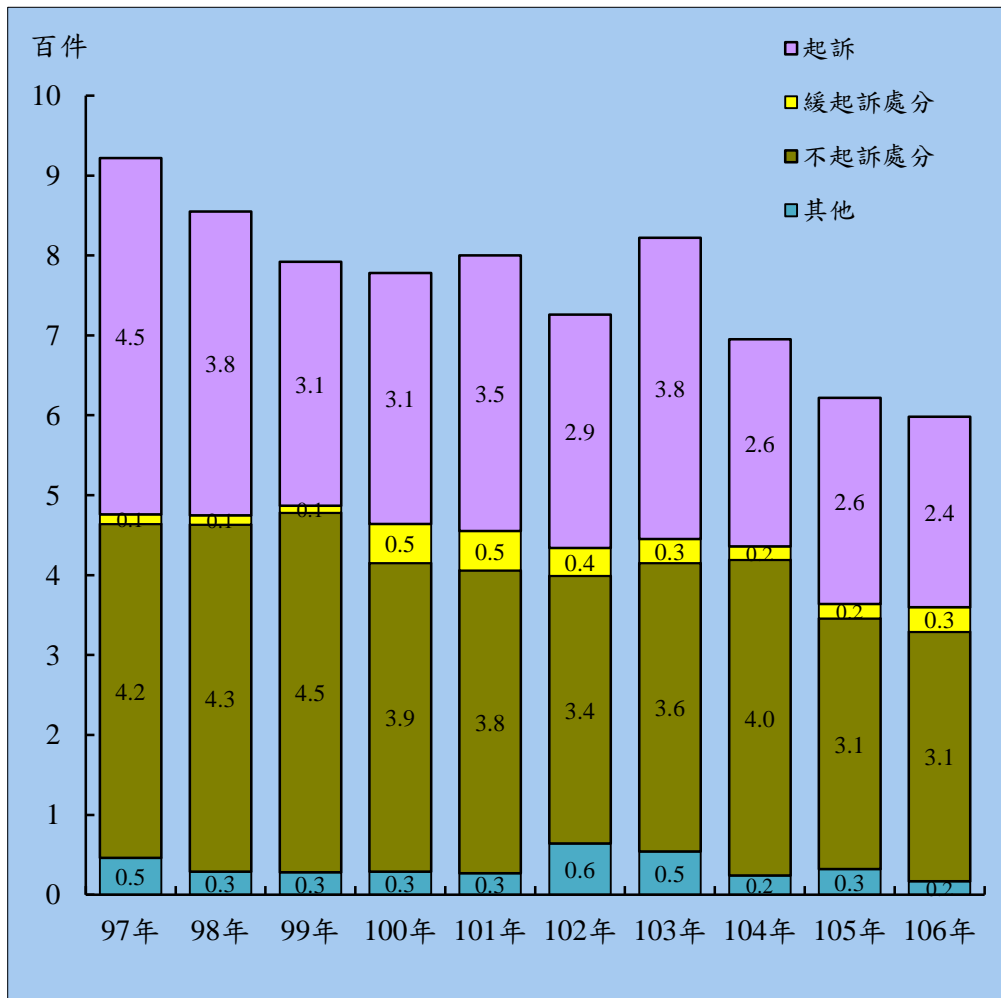
單位：件；%

項目別	97年	98年	99年	100年	101年	102年	103年	104年	105年	106年	
終結件數	總計	8,003	7,414	7,107	7,991	7,763	7,794	6,775	8,058	7,655	7,021
	百分比	100.0	100.0	100.0	100.0	100.0	100.0	100.0	100.0	100.0	100.0
	著作權法	4,184	3,900	3,449	3,783	3,816	3,723	3,343	3,883	3,854	3,781
	百分比	52.6	48.5	47.3	49.2	47.8	49.3	48.2	49.3	50.3	53.9
	商標法	3,814	3,404	3,527	4,116	3,833	3,969	3,302	3,900	3,486	2,909
	百分比	45.9	49.6	51.5	49.4	50.9	48.7	48.4	48.7	45.5	41.4
其他	5	110	131	92	114	102	130	275	315	331	
	百分比	1.5	1.8	1.2	1.5	1.3	1.9	3.4	1.9	4.1	4.7
起訴件數	2,336	1,919	1,743	2,124	1,794	1,769	1,425	1,576	1,304	1,156	
占終結件數百分比(%)	29.2	25.9	24.5	26.6	23.1	22.7	21.0	19.6	17.0	16.5	

說明：依103年6月4日修正公布之「智慧財產法院組織法」第3條第2款，智慧財產權案件範圍增加違反營業秘密法及智慧財產案件審理法第35條第1項、第36條第1項之案件。



### 9. 臺灣各地法院檢察署偵查公務人員貪瀆案件終結件數

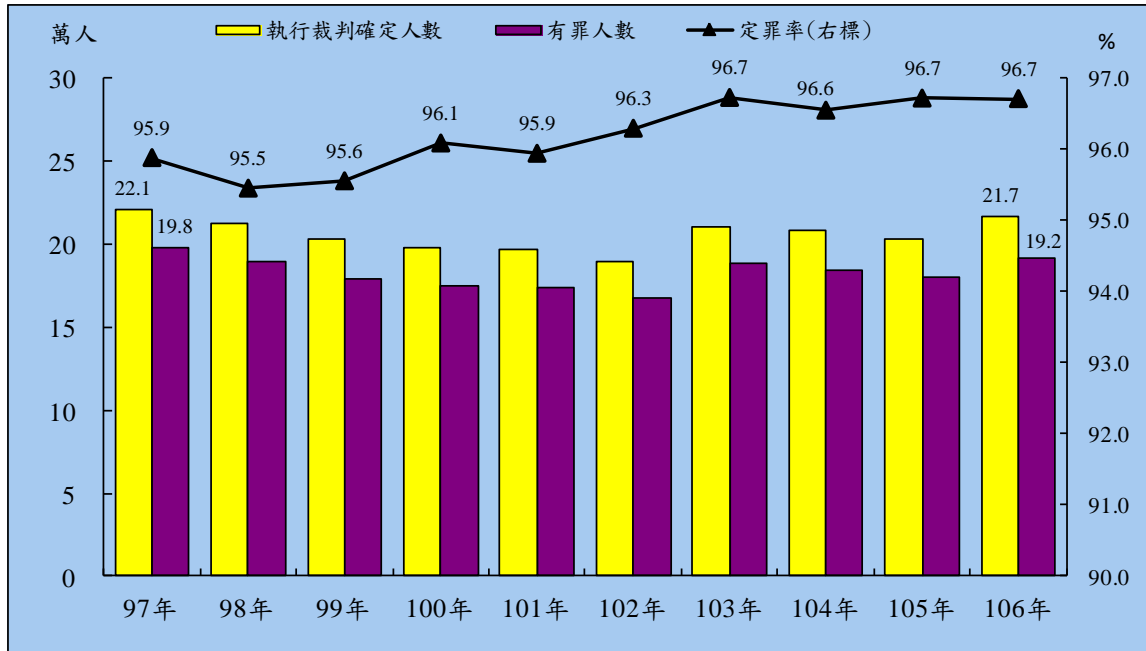


106年臺灣各地方法院檢察署辦理公務人員貪瀆案件偵查終結件數計598件，較上年減少24件、3.9%；其中不起訴處分312件最多，占52.2%；起訴238件，占39.8%；緩起訴處分31件，占5.2%；其他原因簽結者17件，占2.8%。

單位：件

項目別	97年	98年	99年	100年	101年	102年	103年	104年	105年	106年
總計	922	855	792	778	800	726	822	695	622	598
起訴	446	380	305	314	345	292	377	259	258	238
緩起訴處分	12	12	9	49	49	35	30	17	18	31
不起訴處分	418	434	450	386	379	335	361	395	314	312
其他	46	29	28	29	27	64	54	24	32	17

## 10. 臺灣各地方法院檢察署執行裁判確定情形



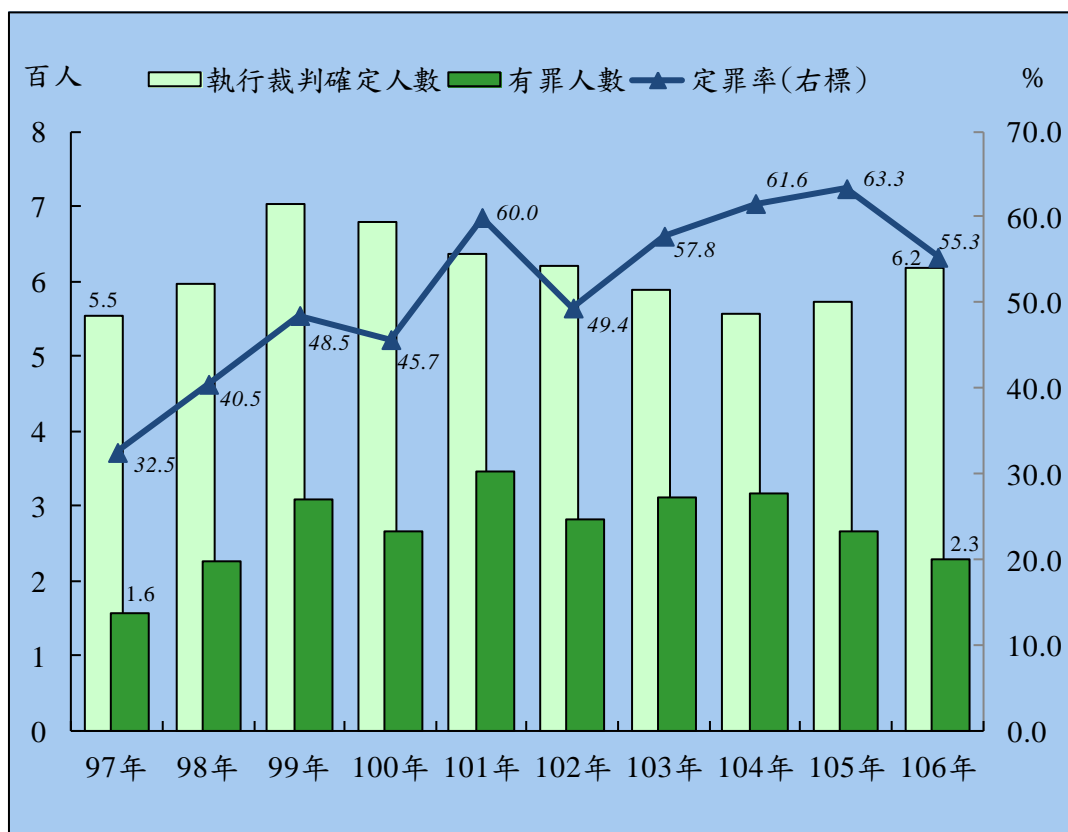
106年經法院裁判確定移送臺灣各地方法院檢察署執行之案件計19萬9,044件、21萬6,775人，其中有罪（含科刑及免刑）人數為19萬2,001人，占88.6%，無罪人數6,514人，占3.0%，餘為免訴、不受理及其他計1萬8,260人，占8.4%。106年裁判確定案件定罪率為96.7%，與上年相同。

單位：件；人

項目別	97年	98年	99年	100年	101年	102年	103年	104年	105年	106年	
件數	193,830	187,627	178,788	174,744	173,538	169,060	190,826	188,672	185,761	199,044	
人數	總計	220,801	213,150	203,092	197,921	196,809	190,093	210,801	208,075	203,525	216,775
	科刑	198,177	190,120	179,682	174,865	173,468	168,215	188,134	184,492	180,563	191,913
	免刑	64	75	66	57	67	51	84	103	92	88
	無罪	8,499	9,046	8,346	7,109	7,325	6,461	6,352	6,584	6,114	6,514
	免訴	1,488	1,308	1,135	943	767	699	703	712	649	710
	不受理	12,372	12,346	13,645	14,747	14,977	14,428	15,243	15,926	15,861	17,255
	其他	201	255	218	200	205	239	285	258	246	295

說明：定罪率係指裁判確定之案件中，有罪人數（含科刑、免刑）占有罪人數加無罪人數和之百分比。

### 11. 臺灣各地方法院檢察署執行公務人員 貪瀆案件裁判確定情形

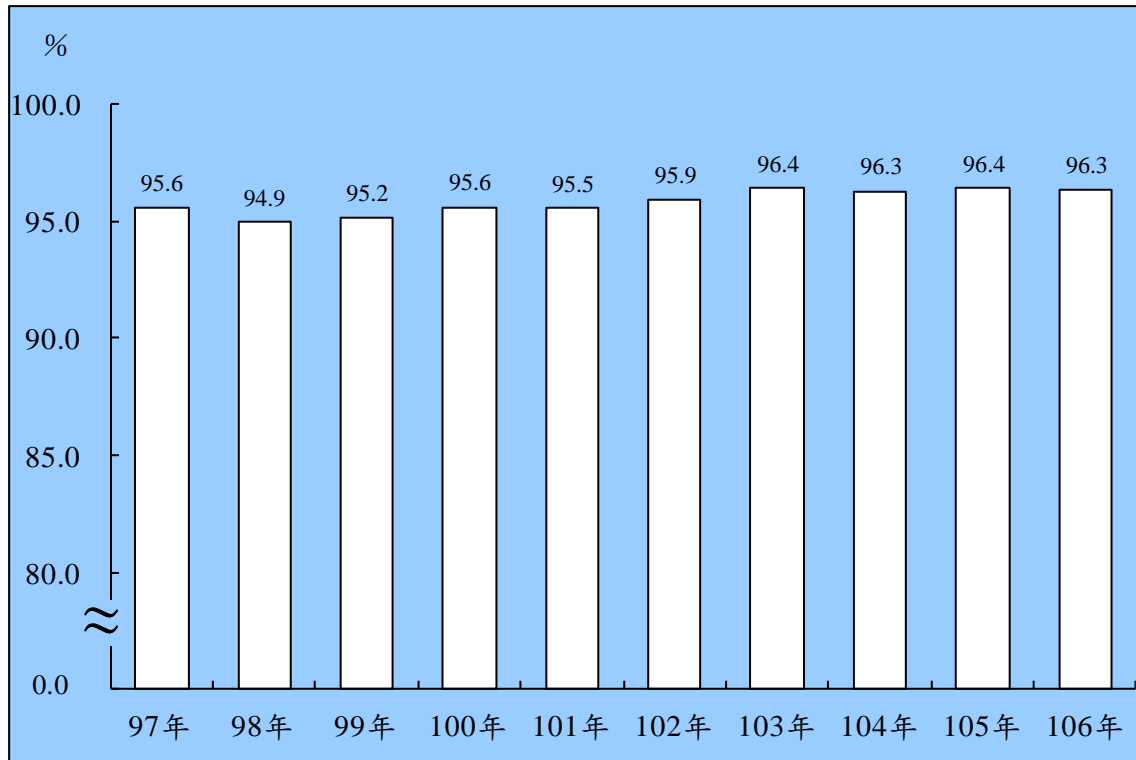


106年經法院裁判確定移送臺灣各地方法院檢察署執行之貪瀆案件計618人，其中有罪人數(含科刑及免刑)為229人，定罪率為55.3%，較全般刑事案件超過9成之定罪率明顯偏低；依近10年定罪率觀察，以105年63.3%最高，97年32.5%為最低，兩者相差30.8個百分點。

單位：人

項目別	97年	98年	99年	100年	101年	102年	103年	104年	105年	106年
總計	554	596	702	680	637	620	588	557	573	618
科刑	152	219	301	263	332	276	305	301	257	226
免刑	4	6	8	2	14	6	7	15	9	3
無罪	324	331	328	315	231	289	228	197	154	185
免訴	11	3	9	15	4	-	9	-	5	2
不受理	54	37	74	85	53	47	37	41	145	189
其他	5	-	-	-	3	2	2	3	3	13

## 12. 臺灣各地方法院檢察署檢察官辦案維持率



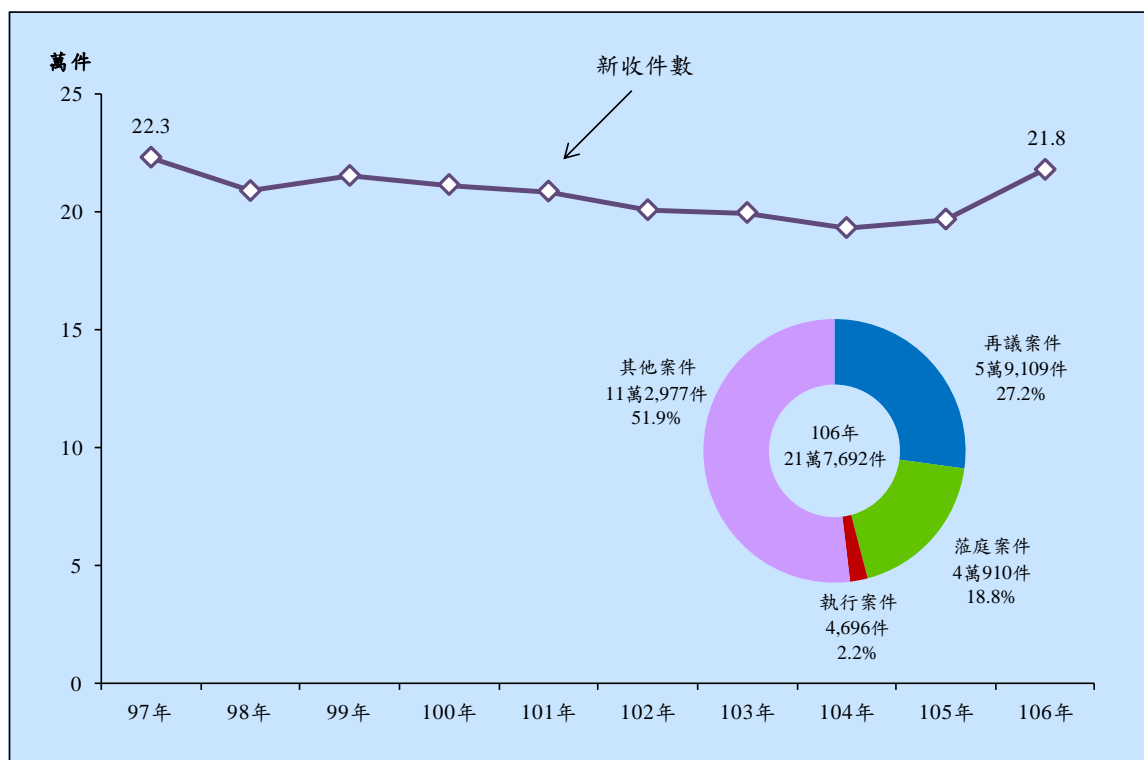
106年臺灣各地方法院檢察署刑事偵查案件起訴後裁判確定之科刑及免刑人數總計19萬121人，占科刑、免刑、無罪、管轄錯誤及應歸責於檢察官之免訴不受理總人數之百分比（即檢察官辦案維持率）為96.33%，較上年減少0.06個百分點；10年來各年檢察官辦案維持率均逾90%以上。

單位：人；%

項目別	97年	98年	99年	100年	101年	102年	103年	104年	105年	106年
裁判確定科刑免刑 無罪管轄錯誤及應 歸責於檢察官之免 訴不受理總人數	207,414	199,562	188,315	182,437	181,124	175,034	194,433	191,346	186,376	197,358
科刑免刑人數	198,215	189,464	179,179	174,413	173,052	167,873	187,417	184,243	179,641	190,121
檢察官辦案維持率	95.6	94.9	95.2	95.6	95.5	95.9	96.4	96.3	96.4	96.3

說明：檢察官辦案維持率=(裁判確定科刑免刑人數/科刑、免刑、無罪、管轄錯誤及應歸責於檢察官之免訴不受理總人數)×100%

### 13. 臺灣高等法院及其分院檢察署刑事案件新收件數

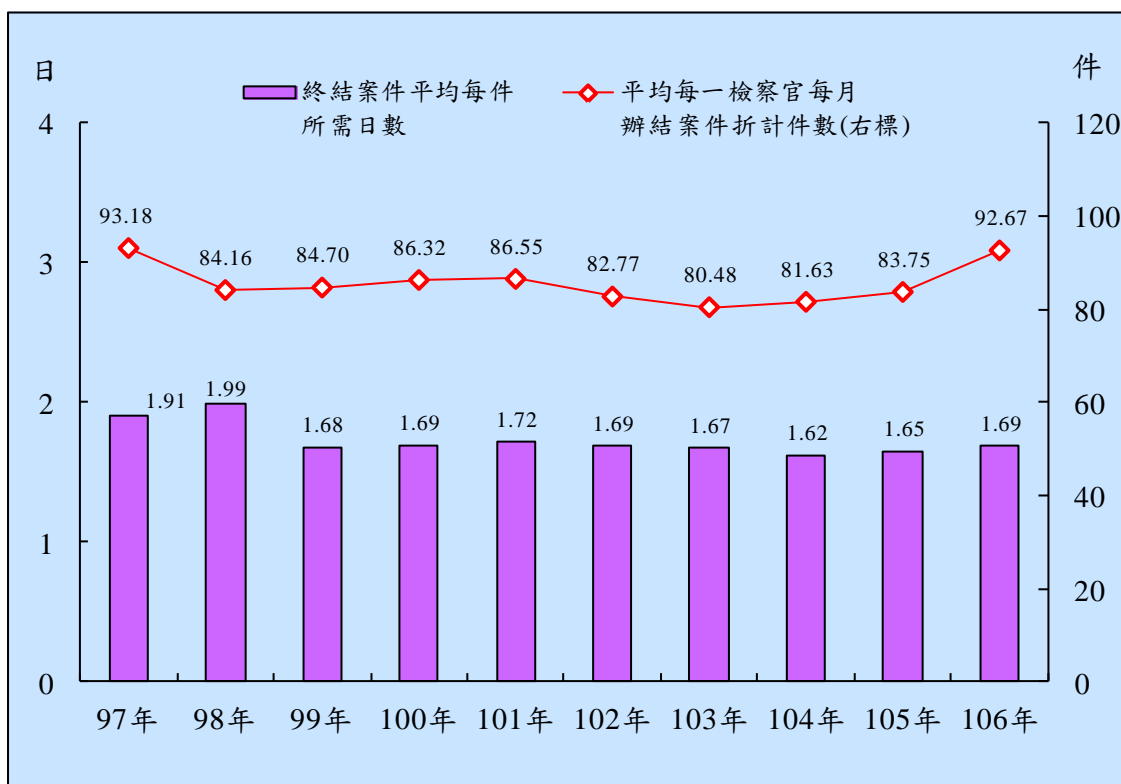


106年臺灣高等法院及其分院檢察署新收案件總計21萬7,692件，較上年增加2萬1,074件、10.7%；其中以再議案件5萬9,109件最多，占27.2%；蒞庭案件4萬910件次之，占18.8%；刑事執行4,696件，占2.2%，其他案件11萬2,977件，占51.9%。近10年來，新收件數以97年22萬2,853件最多，100年起逐年減少至104年最低19萬3,006件，105、106年均有成長趨勢。

單位：件

項 目 別	97年	98年	99年	100年	101年	102年	103年	104年	105年	106年
受 理 件 數	223,143	208,999	215,266	211,435	208,628	200,735	199,537	193,147	196,776	217,911
新 收 件 數	222,853	208,687	215,107	211,264	208,485	200,555	199,388	193,006	196,618	217,692
再 議 案 件	43,949	46,543	52,926	58,039	58,455	57,190	61,853	58,620	55,554	59,109
蒞 庭 案 件	66,033	51,683	50,348	50,073	47,118	43,131	40,175	38,356	37,876	40,910
終 結 件 數	222,829	208,843	215,095	211,292	208,447	200,586	199,397	192,989	196,557	217,609
未 結 件 數	314	156	171	143	181	149	140	158	219	302

#### 14. 臺灣高等法院及其分院檢察署終結案件平均每件所需日數 及平均每一檢察官每月辦結案件折計件數

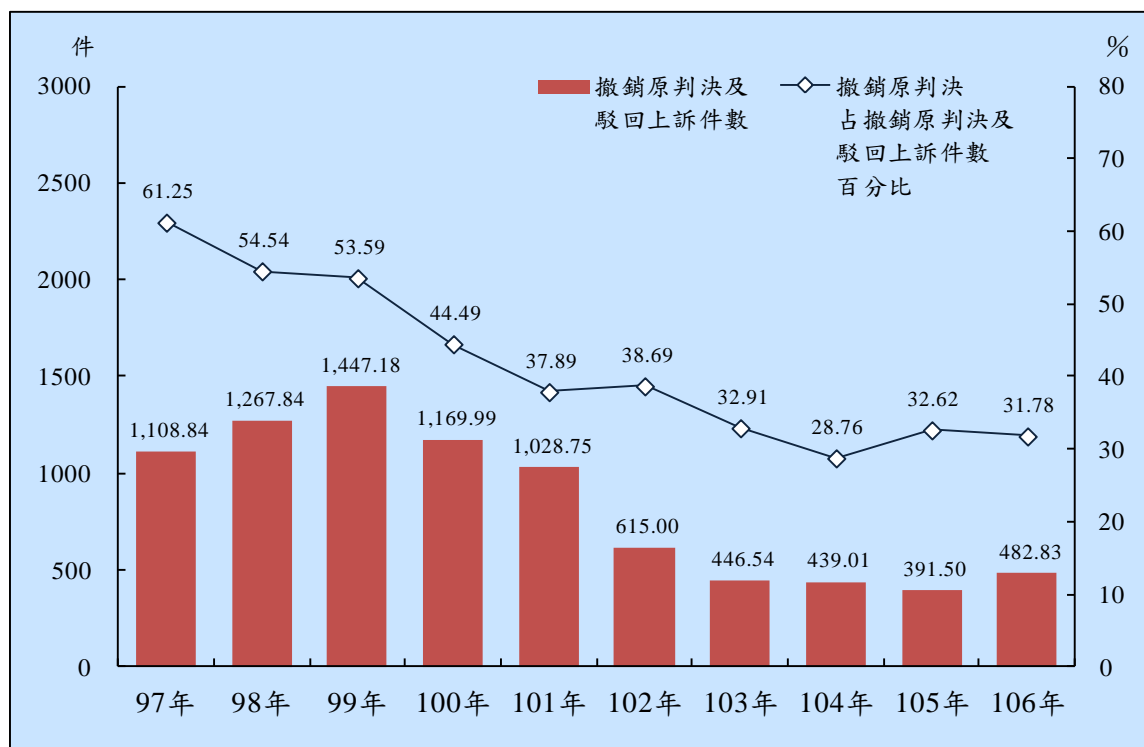


106年臺灣高等法院及其分院檢察署終結案件平均每件所需日數為1.69日，較上年增加0.04日；近10年皆低於2日，104年為1.62日最低。106年平均每一檢察官每月辦結案件折計件數為92.67件，較上年增加8.92件，近10年則以97年之93.18件最多。

單位：日；件

項 目 別	97年	98年	99年	100年	101年	102年	103年	104年	105年	106年
終結案件中平均每件所需日數	1.91	1.99	1.68	1.69	1.72	1.69	1.67	1.62	1.65	1.69
平均每一檢察官每月辦結案件折計件數	93.18	84.16	84.70	86.32	86.55	82.77	80.48	81.63	83.75	92.67

## 15. 臺灣高等法院及其分院檢察署檢察官 提起上訴案件撤銷原裁判百分比

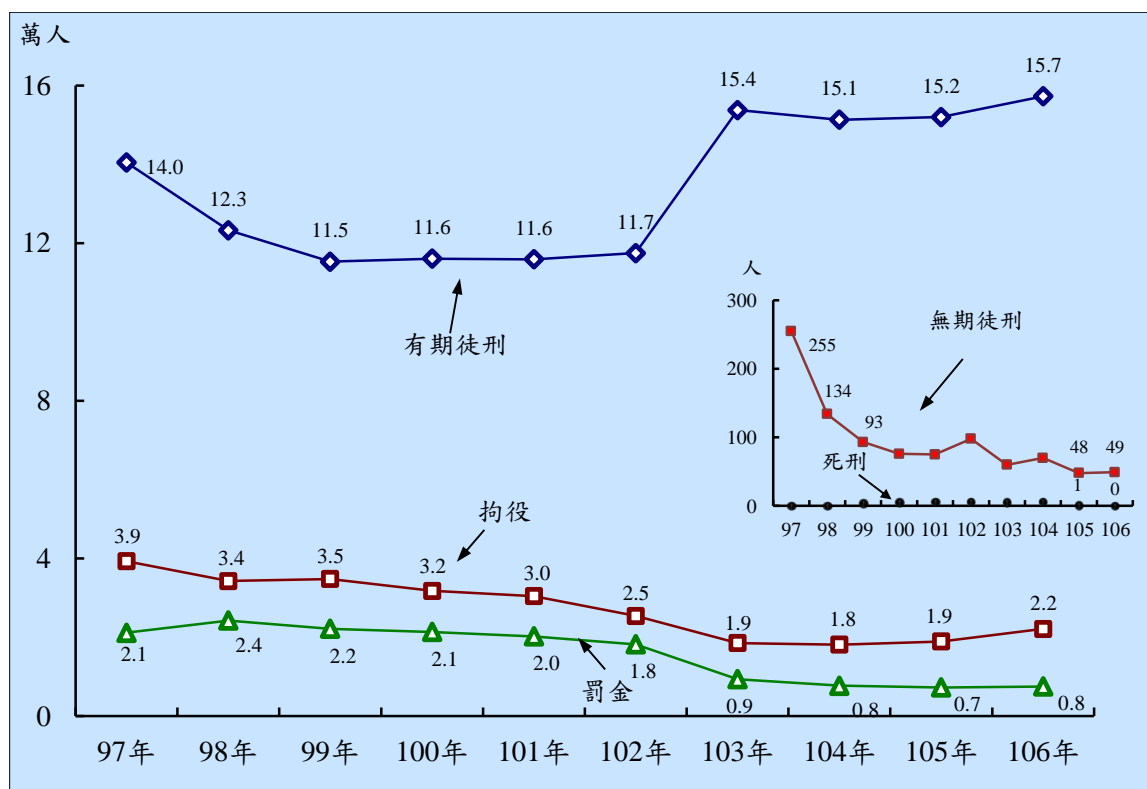


臺灣高等法院及其分院檢察署檢察官審查第二審法院之判決時，依據刑事訴訟法第344條之規定，對於被告有利與不利之情形，均予注意應否提起上訴，106年檢察官提起上訴案件，撤銷原判決及駁回上訴案件計482.83件，較上年增加23.3%，經最高法院撤銷原判決之百分比為31.78%，較上年減少0.84個百分點；觀察近10年檢察官提起上訴案件，撤銷原判決及駁回上訴案件自100年起大幅減少，104年起逐年遞減幅度趨緩，106年增加2成；經最高法院撤銷原判決百分比，呈下降趨勢。

單位：件；%

項 目 別	97年	98年	99年	100年	101年	102年	103年	104年	105年	106年
撤銷原判決與駁回上訴件數	1,108.84	1,267.84	1,447.18	1,169.99	1,028.75	615.00	446.54	439.01	391.50	482.83
撤銷原判件數	679.20	691.54	775.61	520.53	389.77	237.94	146.94	126.25	127.71	153.46
駁回上訴件數	429.65	576.30	671.58	649.47	638.98	377.06	299.60	312.77	263.79	329.38
撤銷原判決占撤銷原判決及駁回上訴件數百分比	61.25	54.54	53.59	44.49	37.89	38.69	32.91	28.76	32.62	31.78

## 16. 臺灣高等法院及其分院檢察署及各地方法院檢察署 已執行(含更定刑)刑罰人數



106年臺灣高等法院及其分院檢察署、各地方法院檢察署已執行(含更定刑)刑罰人數為18萬7,033人，其中有期徒刑以上共15萬7,348人(死刑0人、無期徒刑49人、有期徒刑15萬7,299人)，占84.1%；拘役2萬2,158人，占11.8%；罰金7,527人，占4.0%。近10年來，執行刑罰人數以97年20萬1,234人最多，106年次之，其中執行死刑人數以101、102及104年最多，各為6人；執行無期徒刑人數則以97年255人最多，105年48人最少。

單位：人

項 目 別	97年	98年	99年	100年	101年	102年	103年	104年	105年	106年
總 計	201,234	181,983	172,442	169,350	166,708	161,265	181,817	177,343	178,295	187,033
死 刑	-	-	4	5	6	6	5	6	1	-
無 期 徒 刑	255	134	93	76	75	98	60	70	48	49
有 期 徒 刑	140,475	123,280	115,340	116,076	115,908	117,490	153,777	151,331	151,993	157,299
拘 役	39,331	34,308	34,806	31,819	30,459	25,429	18,576	18,174	18,962	22,158
罰 金	21,173	24,261	22,199	21,374	20,260	18,242	9,399	7,762	7,291	7,527

說明：本表數據包含已執行有罪及已執行更定刑人數。